

## مؤشر PMI® بلوم لبنان

# تدهور النشاط الاقتصادي بوتيرة أكثر حدة في آب نظراً لتسارع الانكماش في الإنتاج

سَجَّلَ النشاط الاقتصادي لشركات القطاع الخاص اللبناني تراجعاً بأسرع وتيرة له منذ ثلاثة أشهر

ارتفع معدّل التراجع في مؤشري الإنتاج والطلبات الجديدة بعد انفجار مرفأ بيروت

تراجع معدّل تخفيض القوى العاملة

لشركات القطاع الخاص اللبناني منذ ثلاثة أشهر وكانت ملحوظة بشكل عام.

وتُعزى هذه القراءة جزئياً إلى الانكماش الحادّ والسريع في إنتاج شركات القطاع الخاص اللبناني. وكان معدّل الانخفاض الأخير هو الأعلى منذ شهر أيار، حيث اعتبر أكثر من عضو في اللجنة بأنّ انفجار مرفأ بيروت مؤخراً قد أدّى إلى تعطيل أعمالهم بشكل كبير.

وكان التراجع السريع في الطلبات الجديدة عاملاً آخر ساهم في انخفاض المؤشر الرئيسي في منتصف الربع الثالث من العام الجاري. وتمثّل القراءة أول ارتفاع ملحوظ في معدّل الانخفاض منذ شهر نيسان، وتشير الأدلة المنقولة بأنّ الإغلاقات المؤقتة للأعمال التجارية بسبب انفجار مرفأ بيروت أدّت إلى إضعاف الطلب.

وساهم الانخفاض الملحوظ في المبيعات الدولية في تراجع إجمالي الأعمال الجديدة بوتيرة أكثر حدة خلال شهر آب. وكان الانخفاض في مؤشر طلبات التصدير الجديدة هو الأعلى منذ ثلاثة أشهر.

وبالإضافة إلى الصعوبات الناجمة عن استمرار ضيق السيولة وتفشي جائحة فيروس كورونا المستجدّ

يتضمن هذا التقرير نتائج المسح الشهري الأحدث حول النشاط الاقتصادي لشركات القطاع الخاص اللبناني. وقد بدأ إجراء هذا المسح الذي تقوم به شركة IHS Markit برعاية Blominvest Bank منذ شهر أيار 2013 لتوفير مؤشر مبكر عن الظروف التشغيلية في لبنان. ويُعرف المؤشر الرئيسي المُستمد من الاستبيان بمؤشر مدراء المشتريات (PMI®).

يُحتسب مؤشر مدراء المشتريات المركب على أساس متوسط خمسة مكونات فرعية وهي: الطلبات الجديدة (30% من المؤشر)، مستوى الإنتاج (25%)، مستوى التوظيف (20%)، مواعيد تسليم الموردين (15%)، ومخزون المشتريات (10%). وتشير القراءة الأعلى من 50.0 نقطة للمؤشر إلى وجود تحسن في النشاط الاقتصادي للشركات عما كان عليه في الشهر السابق. في حين تشير القراءة الأدنى من 50.0 نقطة إلى وجود تراجع.

وشهدت القراءة الأخيرة لمؤشر PMI انخفاضاً من 44.9 نقطة في شهر تموز إلى 40.1 نقطة في شهر آب، مشيرةً إلى أسرع تدهور في النشاط الاقتصادي

### المحتويات

نظرة عامة وتعليق

الإنتاج والطلب

توقعات الشركات

التوظيف والسعي

الشراء والمخزون

الأسعار

مؤشر PMI العالمي

معلومات إضافية

تابع...



## تابع نظرة عامة...

وفي الوقت ذاته، ارتفعت تكاليف مستلزمات الإنتاج التي تتحملها شركات القطاع الخاص اللبناني بشكل طفيف في شهر آب بعد ارتفاعها بشكل حاد في الأشهر الأربعة الماضية. وفي الواقع، كان معدّل التضخم الأبطأ منذ شهر تشرين الأول الماضي مدفوعاً بالارتفاع الطفيف في أسعار المشتريات والانتخفاض الإضافي في تكاليف الموظفين.

وأخيراً، فقد قرّرت شركات القطاع الخاص اللبناني تمرير جزء من التكاليف الإضافية إلى عملائها في ضوء ارتفاع متوسط أسعار الإنتاج خلال شهر آب. ومع ذلك وماشياً مع اتجاه أسعار مستلزمات الإنتاج، كان الارتفاع الأخير في أسعار الإنتاج أقل من المستوى المسجّل في شهر تموز وكان طفيفاً بشكل عام.

(كوفيد-19). أدّى انفجار مرفأ بيروت إلى ارتفاع درجة سلبية توقّعات الشركات لمستقبل الأعمال خلال السنة المقبلة إلى أعلى مستوياتها في شهر آب. وكانت درجة سلبية شركات القطاع الخاص اللبناني هي الأسوأ منذ بدء جمع البيانات في العام 2013، حيث توقّع بعض أعضاء اللجنة بأنّ الأضرار التي لحقت بمرفأ بيروت نتيجة الانفجار ستؤدّي إلى إطالة أمد الأزمة الاقتصادية الحالية التي تمرّ بها البلاد.

وماشياً مع الانخفاض الجديد في مؤشري الإنتاج والطلبية الجديدة، واصلت الشركات اللبنانية تخفيض أعداد موظفيها في شهر آب. وجاءت هذه النتيجة لتمدّد السلسلة الحالية لتخفيض أعداد الموظفين التي بدأت قبل عام. ورغم ذلك، اتّجه معدّل تخفيض أعداد الموظفين نحو الاستقرار وكان الأبطأ منذ ثلاثة أشهر.

## تعليق

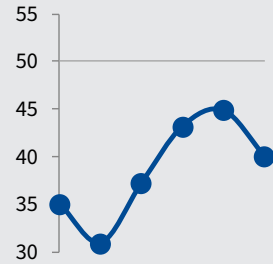
وتعليقاً على نتائج مؤشر PMI خلال شهر آب 2020، قال الدكتور فادي عسيران، المدير العام لبنك لبنان والمهجر للأعمال:

"كما لو أنّ الوضع في لبنان ليس كارثياً بكل ما تعنيه الكلمة، جاء انفجار مرفأ بيروت بتاريخ 4 آب 2020 ليزيد الأمور تعقيداً بشدة في البلاد. وفي ضوء تعرّض لبنان لثلاث صدمات: الأزمة الاقتصادية والمالية، وجائحة فيروس كوفيد-19 وانفجار مرفأ بيروت، فليس من المستغرب أن يرتفع معدّل انكماش الإنتاج وأن ترتفع درجة سلبية توقّعات الشركات لمستقبل الأعمال إلى أعلى مستوياتها. إنّ أقل ما يمكن القيام به في هذه الظروف العصيبة هو تشكيل حكومة مؤهلة وفعّالة في أقرب وقت ممكن لمواجهة هذه الصعوبات وكسب دعم وثقة المجتمع الدولي".

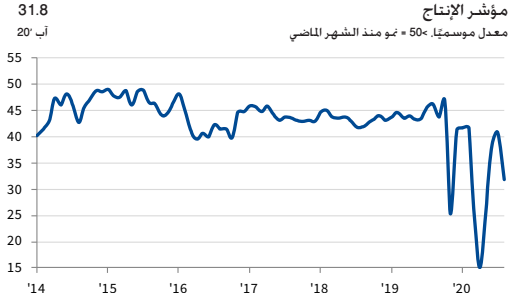
## مؤشر PMI للبنان

آب 20'  
**40.1**  
تموز: 44.9

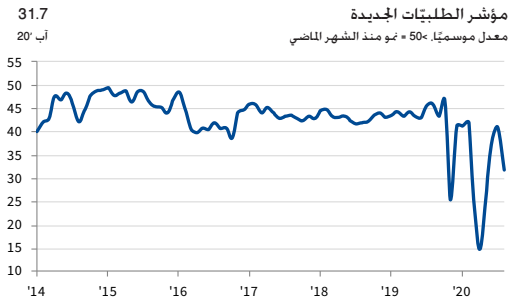
آذار - آب 20'



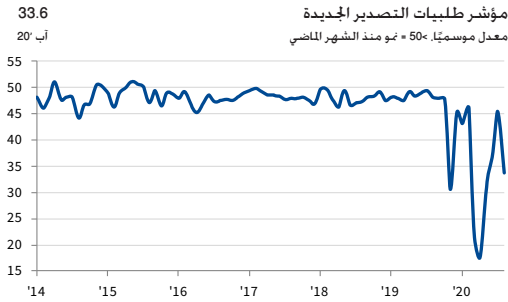
## الإنتاج والطلب



استمرّ الإنتاج في شركات القطاع الخاص اللبناني بالانخفاض بشكل ملحوظ في شهر آب. بالإضافة إلى ذلك، ارتفع معدّل الإنكماش للمرة الأولى منذ أربعة أشهر إلى أعلى مستوى له منذ شهر أيار الماضي. وفي معرض تفسيرهم للانخفاض الأخير الذي شهده مؤشر الإنتاج، ذكر أكثر من عضو في اللجنة بأن الانفجار الأخير في مرفأ بيروت قد تسبّب في تعطل كبير في أعمالهم التجارية.

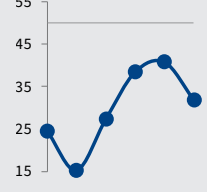


تشير بيانات شهر آب إلى انخفاض حادّ جديد في الطلبات الجديدة لدى شركات القطاع الخاص اللبناني. وفي الواقع، كان معدّل التدهور الأخير في ظروف الطلب الأعلى منذ ثلاثة أشهر. وتشير الأدلة المنقولة بأنّ بعض الشركات التجارية في بيروت قد أغلقت أبوابها لفترة مؤقتة بسبب الأضرار الناجمة عن انفجار مرفأ بيروت.

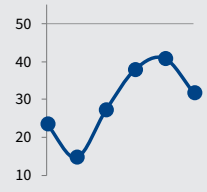


انخفض مؤشر طلبات التصدير الجديدة بشكل حادّ في شهر آب وأشار عدد كبير من أعضاء اللجنة إلى تعطل أعمالهم بسبب انفجار مرفأ بيروت. وجاءت هذه النتيجة لتمدّد سلسلة الانخفاض الحالية التي بدأت قبل أكثر من خمس سنوات وجاوزت وتيرة التراجع المستوى المسجّل في شهر تموز الماضي. ومع ذلك، كان الانخفاض أقل من المستوى المسجّل في ذروة تفشي جائحة فيروس كوفيد-19.

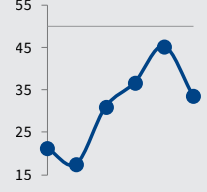
مؤشر الإنتاج  
أذار - آب 20'



مؤشر الطلبات الجديدة  
أذار - آب 20'



مؤشر طلبات التصدير الجديدة  
أذار - آب 20'

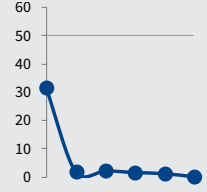


## توقعات الشركات



وللشهر الخامس على التوالي، ازدادت درجة سلبية شركات القطاع الخاص اللبناني إزاء مستقبل الأعمال للسنة المقبلة. وفي الواقع، كانت درجة السلبية الأعلى منذ بدء جمع البيانات في أيار من العام 2013. وتسنّبت الشركات درجة السلبية إلى مخاوف من أنّ انفجار مرفأ بيروت سيؤدّي إلى إطالة أمد الأزمة الاقتصادية التي تمرّ بها البلاد.

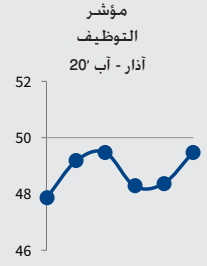
مؤشر الإنتاج المستقبلي  
أذار - آب 20'



## التوظيف والسعي

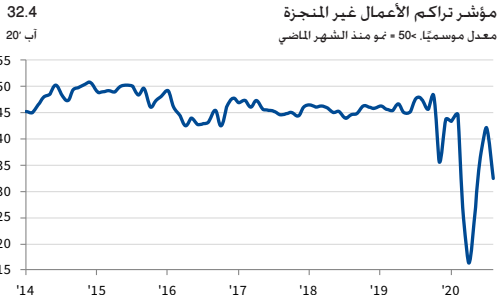
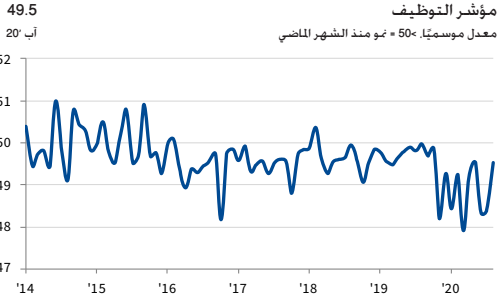
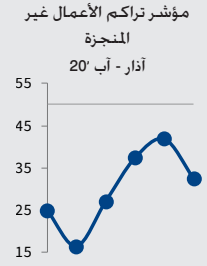
### التوظيف

رغم أنّ التوظيف في شركات القطاع الخاص اللبناني استمرّ بالانخفاض في شهر آب، إلا أنّ معدّل تخفيض أعداد الموظفين آجّه إلى الاستقرار في الشهر ذاته. وجاء هذا الانخفاض في أعداد الموظفين ليمدّد السلسلة الحالية إلى عام، ولكنّه كان أقلّ مستوى مُسجّل منذ ثلاثة أشهر وظيفيًا بشكل عام.



### تراكم الأعمال غير المنجزة

رغم توظيف عدد قليل من الموظفين، إلا أنّ انخفاض الأعمال الجديدة ساهم في انخفاض الأعمال غير المنجزة خلال شهر آب. وكان معدّل الانخفاض الأخير في حجم الأعمال المتراكمة الأعلى منذ ثلاثة أشهر وبقي حادًا بوجه عام.



## الشراء والمخزون

### حجم المشتريات

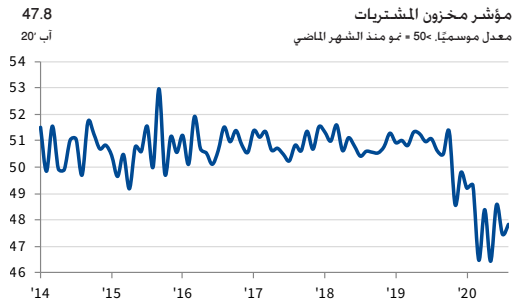
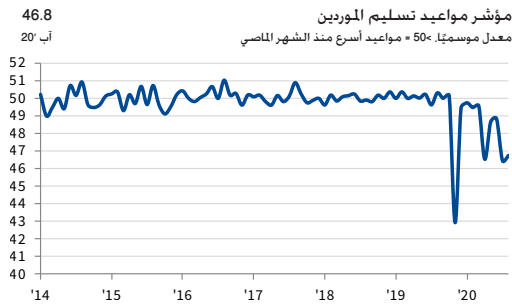
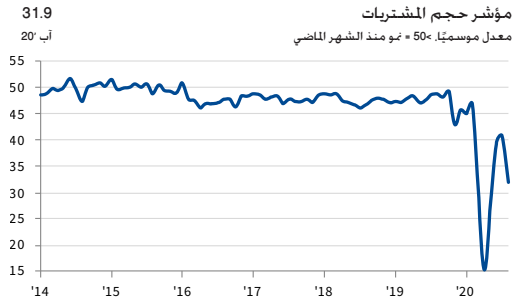
تهدد النشاط الشرائي في القطاع الخاص اللبناني انخفاضاً في شهر آب ليكمل سلسلة التراجع الشهري التي كانت قد بدأت منذ شباط 2016. بالإضافة إلى ذلك، ارتفع معدل انخفاض النشاط الشرائي إلى أعلى مستوى له منذ ثلاثة أشهر وكان من بين أسرع المعدلات المسجلة منذ بدء جمع البيانات في أيار 2013.

### مواعيد تسليم الموردين

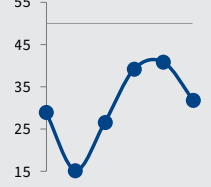
طالت مواعيد تسليم مستلزمات الإنتاج في منتصف الربع الثالث من العام 2020. كان معدل التدهور في أداء الموردين ملحوظاً بدرجة أقل من المستوى المسجل في شهر تموز. غير أنه كان قوياً. وذكر بعض أعضاء اللجنة بأن ضيق السيولة بالدولار الأميركي قد أدى إلى عرقلة عملية التسليم.

### مخزون المشتريات

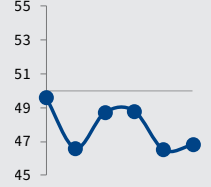
رغم انخفاض مخزون مستلزمات الإنتاج بشكل إضافي في شهر آب، إلا أن معدل الانخفاض تراجع وبقى معتدلاً بشكل عام. وتبين ذلك من خلال تسجيل مؤشر مخزون المشتريات المعدل موسميًا قراءة أعلى من القراءة المسجلة في شهر تموز. ولكنه بقي دون المستوى المحايد البالغ 50.0 نقطة.



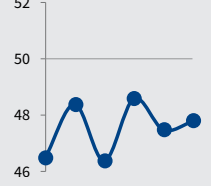
مؤشر حجم المشتريات  
آذار - آب 20'



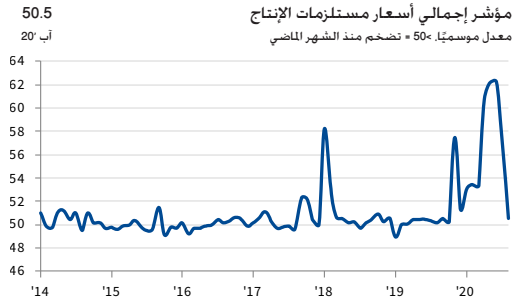
مؤشر مواعيد تسليم الموردين  
آذار - آب 20'



مؤشر مخزون المشتريات  
آذار - آب 20'

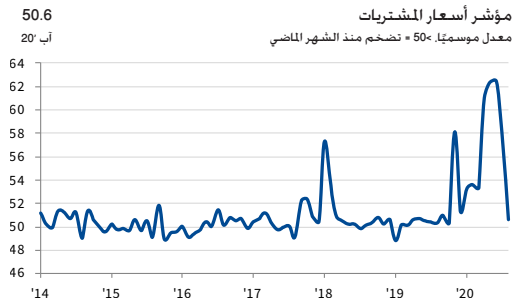
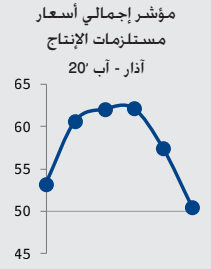


## الأسعار



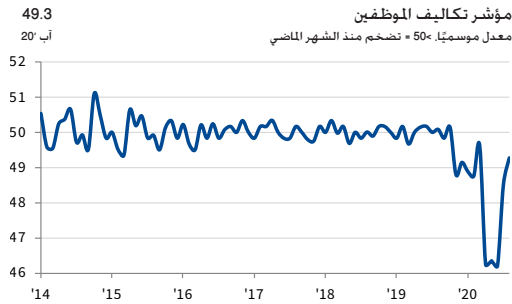
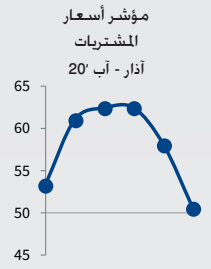
### إجمالي أسعار مستلزمات الإنتاج

ارتفعت أسعار مستلزمات الإنتاج الإجمالية التي تتحملها شركات القطاع الخاص اللبناني بشكل طفيف في شهر آب بعد ارتفاعها بشكل حاد في كل شهر من الأشهر الأربعة الماضية. وكان معدّل التضخم الأبطأ منذ عشرة أشهر وارتفعت أسعار المشتريات بشكل طفيف واستمرّت تكاليف الموظفين بالانخفاض.



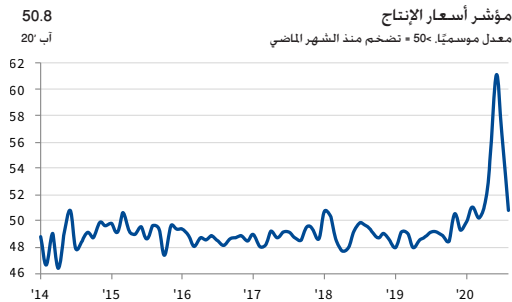
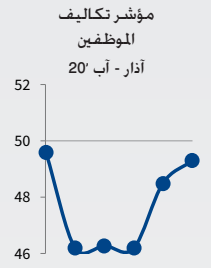
### أسعار المشتريات

سجّلت أسعار المواد الخام وباقي مستلزمات الإنتاج ارتفاعًا إضافيًا في منتصف الربع الثالث من العام الجاري. لتمدّد بذلك سلسلة التضخم الحالية التي بدأت في شهر شباط من العام 2019. ورغم ذلك، كان هذا الارتفاع الأخير الأبطأ منذ عشرة أشهر وطفيفًا بوجه عام.



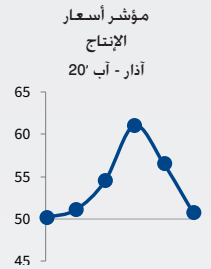
### تكاليف الموظفين

شهدّ متوسط الأجور التي تدفعها الشركات اللبنانية انخفاضًا للشهر العاشر على التوالي في آب. وتبيّن ذلك من خلال مؤشر تكاليف الموظفين المعدّل موسميًا والذي بقيت قراءته دون المستوى المحايد البالغ 50.0 نقطة. ومع ذلك، كان معدّل الانخفاض الأبطأ منذ شهر آذار وطفيفًا بشكل عام.



### أسعار الإنتاج

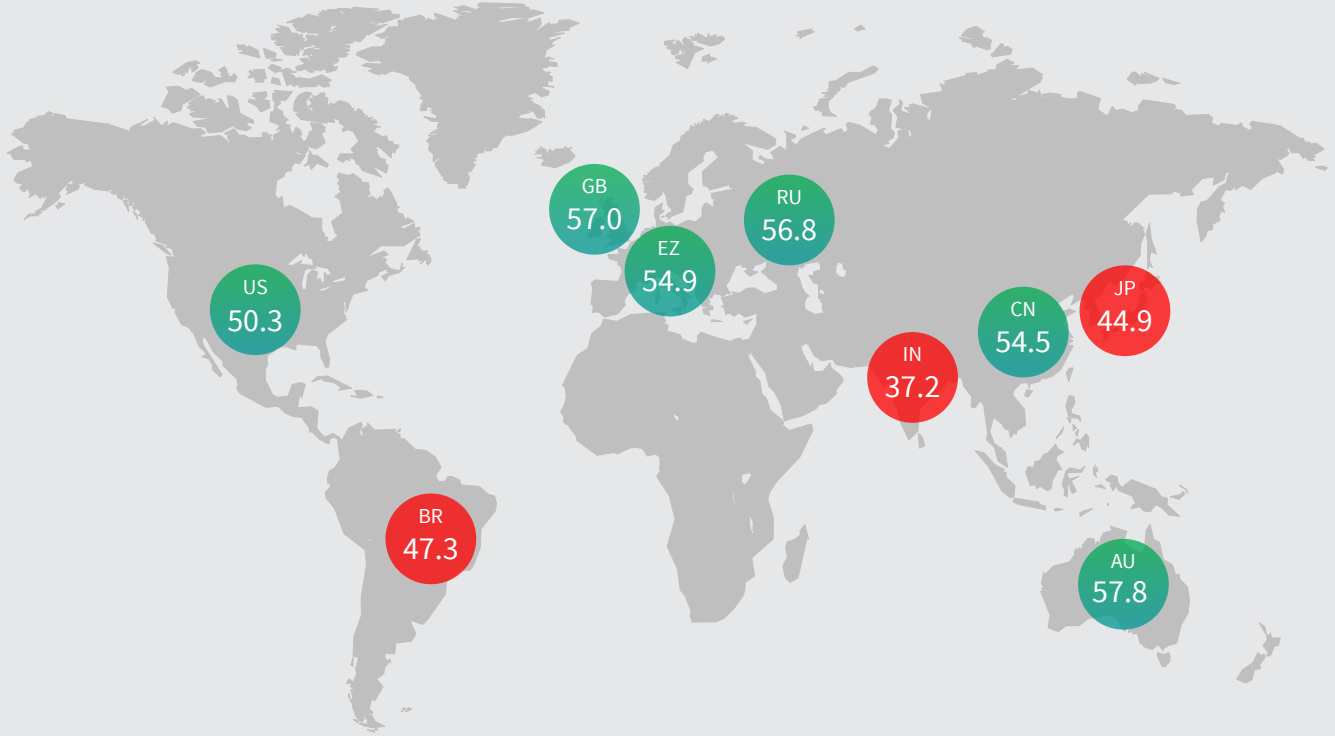
نظرًا لارتفاع أعباء التكلفة، قرّرت شركات القطاع الخاص اللبناني الاستمرار في زيادة متوسط أسعار الإنتاج في شهر آب. ورغم ذلك، كان معدّل التضخم الأبطأ منذ شهر آذار بعد ارتفاع أسعار الإنتاج بشكل حادّ خلال الأشهر الثلاثة الماضية.



## مؤشر PMI العالمي

مؤشر الإنتاج المركب هو متوسط محسوب وفق الناتج المحلي الإجمالي  
لمؤشر إنتاج التصنيع ومؤشر النشاط التجاري الخدمي.

مؤشر الإنتاج المركب. تموز 2020  
معدل موسميًا >50 = نمو منذ الشهر الماضي



مؤشر الإنتاج المركب  
معدل موسميًا >50 = نمو منذ الشهر الماضي



## ملخص المؤشر

معدل موسميًا، 50+ = حسن منذ الشهر الماضي 50- = عدم وجود تغير خلال الـ 12 شهرًا القبلة

مؤشر PMI	الإنتاج	الطلبية الجديدة	الطلبية الجديدة	التصدير الجديدة	طلبات التصدير الجديدة	الإنتاج المستقبلي*	التوظيف	تراكم الأعمال غير المنجزة	حجم المشتريات	تسليم الموردين	مخزون المشتريات	إجمالي أسعار	أسعار	تكاليف التوظيف	أسعار الإنتاج
20' 03	35.0	24.6	23.5	21.3	21.3	31.7	47.9	25.0	29.0	49.6	46.5	53.3	53.3	49.6	50.2
20' 04	30.9	15.2	14.7	17.5	17.5	1.7	49.2	16.4	15.3	46.6	48.4	60.7	61.0	46.2	51.1
20' 05	37.2	27.3	27.2	30.9	30.9	2.1	49.5	27.1	26.6	48.7	46.4	62.1	62.4	46.3	54.5
20' 06	43.2	38.5	38.0	36.7	36.7	1.5	48.3	37.5	39.2	48.8	48.6	62.2	62.4	46.2	61.1
20' 07	44.9	40.8	40.9	45.3	45.3	1.1	48.4	41.9	40.8	46.5	47.5	57.5	58.1	48.5	56.6
20' 08	40.1	31.8	31.7	33.6	33.6	0.0	49.5	32.4	31.9	46.8	47.8	50.5	50.6	49.3	50.8

### حول BLOMINVEST BANK

تأسس BLOMINVEST BANK في العام 1994 وهو الذراع الاستثمارية لبنك BLOM Bank SAL. أحد أكبر المصارف في لبنان. وفي إطار الرؤية التوسعية في منطقة الشرق الأوسط وشمال أفريقيا، قمنا بتأسيس ذراع استثمارية في المملكة العربية السعودية BLOMINVEST KSA. وقمنا بإطلاق ثلاث شركات وساطة وتداول في مصر وسوريا والأردن. وهي "BLOM Bank Egypt Securities" و "Syria and Overseas for Financial Services" و "Financial Services Experts Company". ويُقدّم BLOMINVEST BANK إحدى المؤسسات القليلة في منطقة الشرق العربي التي تقدّم الخدمات المصرفية الخاصّة والخدمات المصرفية الاستثمارية وإدارة الأصول والوساطة والخدمات البحثية في موقع واحد. وبناءً على سجل إنجازاته الحافل، لا يزال بنك BLOMINVEST BANK حتى اليوم البنك المصرف المحلي الحائز على أكبر عدد من الجوائز. يُرجى زيارة الموقع الإلكتروني [www.blominvestbank.com](http://www.blominvestbank.com).

### نبذة عن IHS Markit

تعدّ مجموعة IHS Markit (بورصة نيويورك: INFO) مؤسسة رائدة في المعلومات الحساسة والتحليلات وصياغة حلول للصناعات والأسواق الأساسية التي تقود الاقتصادات العالمية. وتقدم الشركة للعملاء معلومات الجبل للقبل وتحليلاتها وحلولها فيما يخص الأعمال التجارية والتوريد والحكومة. ومساعدتهم على تحسين كفاءتهم التشغيلية وتوفير رؤى متعمقة تقود إلى قرارات مدروسة واثقة. تمتلك مجموعة IHS Markit أكثر من 50 ألف عميل من لشركات والحكومات. وتضم هذه القائمة 80 بالمائة من أكبر 500 شركة مدرجة على قائمة فورتشن جلوبال والهيئات المالية الرائدة عالميًا.

IHS Markit هي علامة تجارية مسجلة لشركة IHS Markit Ltd. وأو الشركات التابعة لها. جميع أسماء الشركة والمنتجات الأخرى قد تكون علامات تجارية للملكية المعنوية. © IHS Markit Ltd 2020. جميع الحقوق محفوظة.

### النهجية

يتم إعداد مؤشر PMI® بلوم لبنان من قبل مجموعة IHS Markit من خلال الاستعانة بالردود على الاستبيانات المرسلة إلى مدراء المشتريات في هيئة تضم حوالي 400 شركة من شركات القطاع الخاص. والهيئة مقسمة حسب الحجم التفصيلي للقطاعات وحجم القوى العاملة بالشركات. وبناءً على المساهمات في إجمالي الناتج المحلي. تشمل القطاعات التي تشملتها الدراسة: التصنيع والبناء وتجارة الجملة والتجزئة والخدمات.

يتم جمع الردود على الاستبيان في النصف الثاني من كل شهر ويشير إلى اتجاه التغيير مقارنة بالشهر السابق. يتم حساب مؤشر انتشار لكل متغير من متغيرات الاستبيان. للمؤشر هو مجموع النسبة المئوية للاستجابات "الأعلى" ونصف النسبة المئوية من الردود "غير المتغيرة". تتراوح المؤشرات بين 0 و 100. حيث القراءة الأعلى من 50 تشير إلى زيادة إجمالية مقارنة بالشهر السابق. وتشير القراءة الأقل من 50 إلى انخفاض عام. بعد ذلك يتم تعديل المؤشرات موسميًا.

القراءة الرئيسية هي مؤشر مدراء المشتريات (PMI). مؤشر PMI هو متوسط المؤشرات الخمسة التالية: الطلبية الجديدة (30%)، الإنتاج (25%)، التوظيف (20%)، مواعيد تسليم الموردين (15%)، ومخزون المشتريات (10%). عند حساب مؤشر PMI يتم عكس مؤشر مواعيد تسليم الموردين بحيث يتحرك في اتجاه مائل للمؤشرات الأخرى.

لا يتم مراجعة بيانات الدراسة الأساسية بعد النشر لكن قد تتم مراجعة العوامل الموسمية من وقت لآخر حسبما يتناسب. وهذا يؤثّر على سلسلة البيانات المعدلة موسميًا.

جُمعت بيانات شهر آب 2020 في الفترة من 12-28 آب 2020.

لزيد من المعلومات عن منهجية دراسة مؤشر PMI، يُرجى الاتصال بـ [economics@ihsmarkit.com](mailto:economics@ihsmarkit.com).

### نبذة عن مؤشرات مدراء المشتريات (PMI)

تغطي دراسات مؤشرات مدراء المشتريات (PMI) الآن أكثر من 40 دولة ومنطقة رئيسية بما في ذلك منطقة اليورو "Eurozone". وقد أصبحت مؤشرات مدراء المشتريات (PMI) أكثر الدراسات متابعة في العالم. كما أنها المفضلة لدى البنوك المركزية والأسواق المالية. وصانعي القرار في مجالات الأعمال وذلك لقررتها على تقديم مؤشرات شهرية حديثة ودقيقة وميزة للأطراف الاقتصادية. لزيد من المعلومات يرجى زيارة الموقع <https://ihsmarkit.com/products/pmi.html>.

### إخلاء المسؤولية

تُؤوّل ملكية أو ترخيص حقوق الملكية الفكرية الواردة هنا لمجموعة IHS Markit ولا يسمح بأي استخدام غير مصرح به. يتضمن على سبيل المثال لا الحصر، النسخ أو التوزيع، أو النشر، أو نقل البيانات بأي وسيلة كانت دون موافقة مسبقة من مجموعة IHS Markit. ولا تتحمل مجموعة IHS Markit أي مسؤولية، أو التزام جبال المحتوى أو المعلومات ("البيانات") الواردة في هذا التقرير، أو أي أخطاء أو حالات عدم الدقة، أو حالات الحذف، أو تأخير للبيانات، أو عن أي إجراء يتخذ على أساس هذا التقرير ولا تتحمل مجموعة IHS Markit أي مسؤولية في أي حال من الأحوال عن الأحداث الخاصة، أو الأضرار الناجمة التي تنتج عن استخدام البيانات الواردة في التقرير. يعتبر "Purchasing Managers' Index" و "PMI" إما أن تكون علامات تجارية مسجلة باسم Markit Economics Limited أو حاصلة على ترخيص بها. ويقوم بنك الإمارات دبي الوطني باستخدام العلامات الواردة أعلاه بموجب ترخيص IHS Markit هي علامة تجارية مسجلة لشركة IHS Markit Ltd. وأو الشركات التابعة لها.