

مؤشر PMI® بلوم لبنان

سَجَل النشاط الاقتصادي تدهورًا بوتيرة هي الأبطأ منذ ثلاثة أشهر

سَجَل النشاط الاقتصادي لدى شركات القطاع الخاص اللبناني تراجعًا بوتيرة انكماش أقل حدةً ولكنّه بَقِيَ ملحوظًا

ظَلَّ معدل الانكماش في مؤشري الإنتاج والطلبات الجديدة حادًا رغم تراجعها قليلًا

استمرّت أعداد الموظفين بالانخفاض على نحو مطرد

الاقتصادي لشركات القطاع الخاص اللبناني في شهر تشرين الأول، ولو بعدّل هو الأبطأ منذ ثلاثة أشهر.

وساهم الانخفاض الإضافي في مؤشر الإنتاج بشكل جزئي في تراجع النشاط الاقتصادي لشركات القطاع الخاص اللبناني في بداية الربع الرابع من العام 2020. ورغم ذلك، انخفض معدّل الانكماش للشهر الثاني على التوالي تماشياً مع الاتجاه السائد. هذا وتَسَبَّ أعضاء اللجنة الانخفاض الطويل في النشاط الاقتصادي إلى التراجع الملحوظ في ظروف الطلب.

وتجلى التراجع المستمر في الطلب عن طريق الانخفاض الإضافي في الطلبات الجديدة خلال شهر تشرين الأول. ورغم انخفاض معدّل الانكماش بوتيرة هي الأبطأ منذ شهر تموز 2020، إلا أنه بقي أعلى بدرجة كبيرة من المعدلات التاريخية، وأشارت الأدلة المنقولة بأن استمرار أزمة ضيق السيولة بالدولار الأمريكي وتفشي فيروس كورونا المستجد (كوفيد-19) أتيا إلى عرقلة تحسّن ظروف الطلب.

وبدوره، غاب دعم الأسواق الدولية عن إجمالي ظروف الطلب في فترة المسح الأخيرة إذ شهّد مؤشر طلبات

يتضمن هذا التقرير نتائج المسح الشهري الأحدث حول النشاط الاقتصادي لشركات القطاع الخاص اللبناني. وقد بدأ إجراء هذا المسح الذي تقوم به شركة IHS Markit برعاية Blominvest Bank منذ شهر أيار 2013 لتوفير مؤشر مبكر عن الظروف التشغيلية في لبنان. ويُعرف المؤشر الرئيسي المُستمد من الاستبيان بمؤشر مدراء المشتريات (PMI®).

يُحتسب مؤشر مدراء المشتريات المركب على أساس متوسط خمسة مكونات فرعية وهي: الطلبات الجديدة (30% من المؤشر)، مستوى الإنتاج (25%)، مستوى التوظيف (20%)، مواعيد تسليم الموردين (15%)، ومخزون المشتريات (10%). وتشير القراءة الأعلى من 50.0 نقطة للمؤشر إلى وجود تحسّن في النشاط الاقتصادي للشركات عما كان عليه في الشهر السابق. في حين تشير القراءة الأدنى من 50.0 نقطة إلى وجود تراجع.

وشهدت القراءة الأخيرة لمؤشر PMI ارتفاعاً من 42.1 نقطة في شهر أيلول إلى 43.3 نقطة في شهر تشرين الأول، مشيرةً إلى تراجع جديد ملحوظ في النشاط

المحتويات

نظرة عامة وتعليق

الإنتاج والطلب

توقعات الشركات

التوظيف والسعي

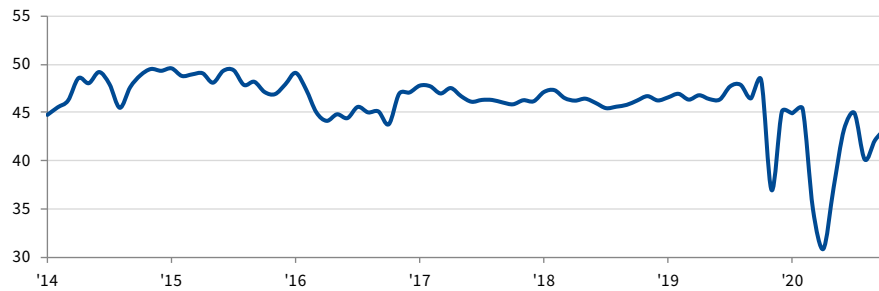
الشراء والمخزون

الأسعار

مؤشر PMI العالمي

معلومات إضافية

تابع...



تابع نظرة عامة...

ونتيجة لذلك، قوّرت الشركات اللبنانية تمرير جزء جديد من التكاليف إلى عملائها مع ارتفاع متوسط أسعار الإنتاج خلال شهر تشرين الأول. ولم يشهد معدّل تضخم الأسعار سوى تغيير ضئيل للشهر الثاني على التوالي وبقي طفيفاً بشكل عام.

وأخيراً، ظلّت شركات القطاع الخاص اللبناني متشائمة بشدة إزاء مستقبل الأعمال خلال السنة المقبلة في تشرين الأول. وتوقّع أعضاء اللجنة غالباً استمرار الأزمة الاقتصادية الحالية التي تتعرض لها البلاد.

التصدير الجديدة انخفاضاً جديداً. واستمرّ معدّل انخفاض طلبيات التصدير الجديدة بالتراجع ولكنّه بقي ملحوظاً بشكل عام.

وواصلت الشركات اللبنانية تخفيض أعداد موظفيها في شهر تشرين الأول نتيجة ضعف ظروف الطلب. وجاءت هذه النتيجة لتمدّد السلسلة الحالية لتخفيض أعداد الموظفين التي بدأت في أيلول 2019. ولم يشهد معدّل تقليص أعداد الموظفين سوى تغيير ضئيل عن المعدّلات المسجلة في شهري آب وأيلول وبقي طفيفاً بشكل عام.

أما بالنسبة إلى التكاليف، فقد ارتفعت أسعار مستلزمات الإنتاج التي حمّلتها شركات القطاع الخاص اللبناني بوتيرة ثابتة في بداية الربع الرابع من العام 2020. وفي الواقع، سجّل معدل التضخم أعلى مستوى له في ثلاثة أشهر. وأشارت البيانات الأساسية بأنّ الارتفاع في أعباء التكلفة جاء نتيجة ارتفاع أسعار المشتريات. وفي الوقت ذاته، استمرّت تكاليف الموظفين بالانخفاض في شهر تشرين الأول ولو بوتيرة أبطأ من تلك المسجلة في شهر أيلول.

تعليق

وتعليقاً على نتائج مؤشر PMI خلال شهر تشرين الأول 2020، قالت الانسة سارا حدشيتي، محللة الأبحاث لدى بنك لبنان والمهجر للأعمال:

"رغم استمرار التراجع في النشاط التجاري، شهدّت العديد من المكونات الفرعية لمؤشر مدراء المشتريات تحسناً في شهر تشرين الأول بالمقارنة مع المستويات المسجّلة في شهر أيلول. الأمر الذي نتج عنه قراءة مرتفعة لمؤشر مدراء المشتريات بواقع 43.3 نقطة. وتمثل هذه القراءة أدنى تراجع في المؤشر منذ ثلاثة أشهر. ومع ذلك، تكافح الشركات لمواصلة ممارسة الأعمال التجارية إذ تعاني من صدمات في العرض والطلب تُعزى بشكل رئيسي إلى ضيق السيولة من العملة الأجنبية وارتفاع في معدّلات التضخم والقيود التي تفرضها البنوك على سحب الأموال وتخويلها

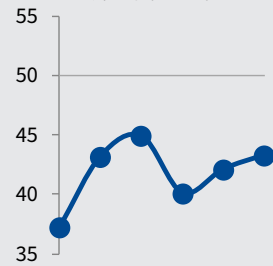
مؤشر PMI للبنان

تشرين الأول 20'

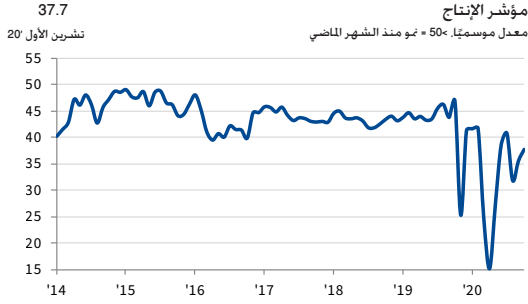
43.3

أيلول: 42.1

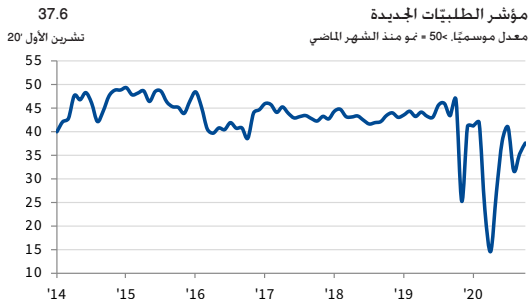
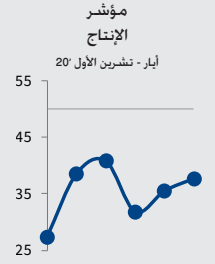
أيار - تشرين الأول 20'



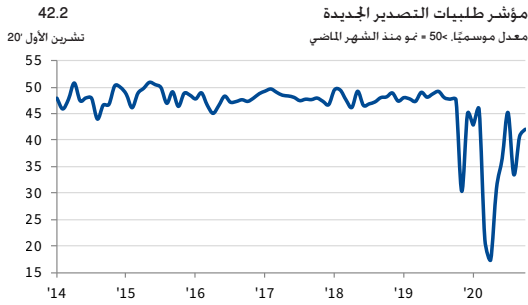
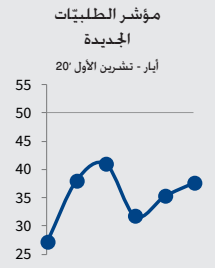
الإنتاج والطلب



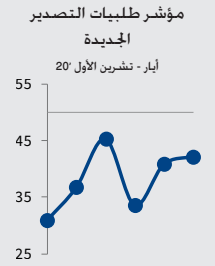
الإنتاج
سجّلت شركات القطاع الخاص اللبناني انكماشًا جديدًا ملحوظًا في مؤشر الإنتاج خلال شهر تشرين الأول، وأشارت البيانات المنقولة إلى أنّ الغالبية العظمى من القطاعات لا تزال تمرّ بأزمة اقتصادية عميقة، ومع ذلك، كان الانخفاض الأخير في النشاط الاقتصادي هو الأبطأ منذ ثلاثة أشهر



الطلبات الجديدة
وفي دليل آخر على تراجع ظروف الطلب، سجّلت الشركات اللبنانية انخفاضًا جديدًا في الطلبات الجديدة خلال شهر تشرين الأول، وكان معدّل التراجع في الطلبات الجديدة حادًا بشكل عام ولو بوتيرة هي الأبطأ منذ ثلاثة أشهر. وفي معرض تفسيرهم للانخفاض الأخير في المبيعات، ذكر أعضاء اللجنة كل من استمرار أزمة ضيق السيولة وتفشي جائحة كوفيد-19.




طلبات التصدير الجديدة
انخفضت طلبات التصدير الجديدة لدى شركات القطاع الخاص اللبناني في بداية الربع الرابع من العام 2020، لتكتمل بذلك السلسلة الحالية للانخفاض التي بدأت في شهر آب من العام 2015، وظلّ معدل انخفاض طلبات التصدير الجديدة ملحوظًا وفق المعدلات التاريخية رغم انخفاضه بوتيرة هي الأبطأ منذ ثلاثة أشهر.



توقعات الشركات



كما كان الحال في الأشهر الستة الماضية، ظلّت الشركات اللبنانية متشائمة بشدة إزاء مستقبل الأعمال خلال السنة المقبلة في تشرين الأول، وارتبطت درجة السلبية في الأغلب بتوقعات باستمرار أمد الانكماش الاقتصادي الحالي.



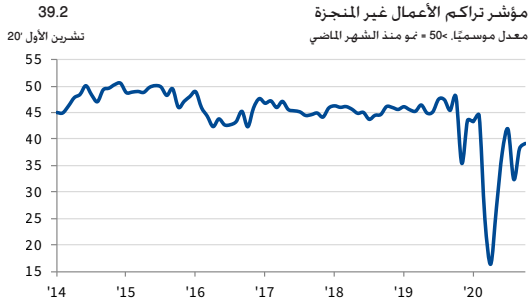
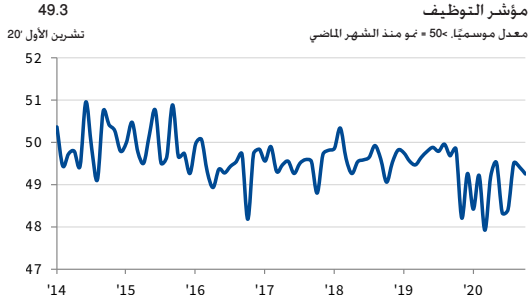
التوظيف والسعي

التوظيف

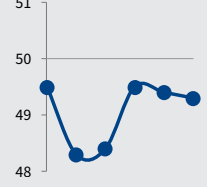
أشارت بيانات تشرين الأول إلى انخفاض جديد في أعداد الموظفين المدرجين على جداول الرواتب لدى شركات القطاع الخاص اللبناني. لتمتدّ بذلك السلسلة الحالية لتخفيض أعداد الموظفين التي بدأت في أيلول 2019. ولم يشهد معدل تخفيض أعداد الموظفين سوى تغيير طفيف عن المعدّلات المسجلة في شهري آب وأيلول وبقيّ طفيفاً بشكل عام. ونسب أعضاء اللجنة انخفاض مستوى التوظيف إلى تراجع جديد في ظروف الطلب.

تراكم الأعمال غير المنجزة

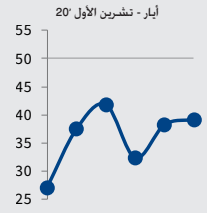
شهد مؤشر تراكم الأعمال غير المنجزة لدى الشركات اللبنانية انخفاضاً خلال شهر تشرين الأول في ظلّ الانخفاض الملحوظ في الطلبات الجديدة. وتجدر الإشارة بأنّ الانخفاض الأخير كان الأبطأ منذ تموز، ولكنّه ظلّ من أعلى المعدّلات المسجلة منذ بدء جمع البيانات في أيار 2013.



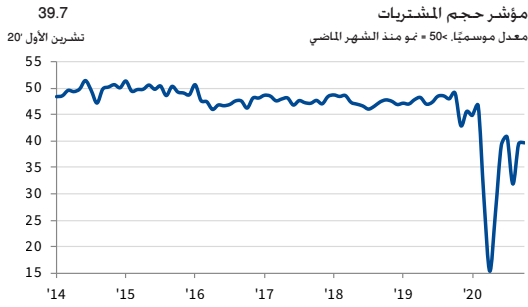
مؤشر التوظيف
أيار - تشرين الأول 20



مؤشر تراكم الأعمال غير المنجزة
أيار - تشرين الأول 20

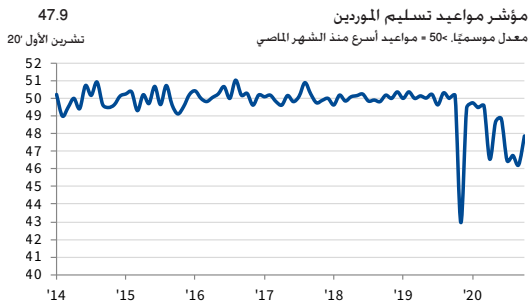
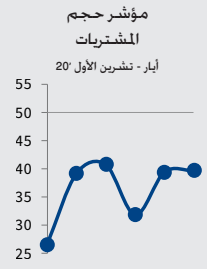


الشراء والمخزون



حجم المشتريات

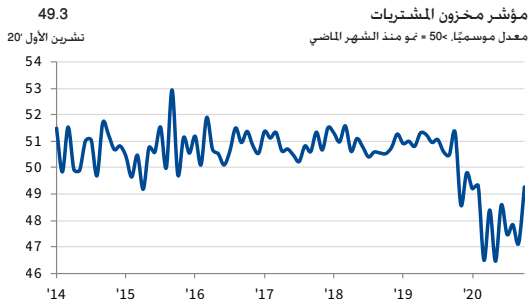
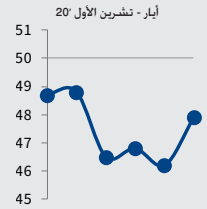
شَهِدَ النشاط الشرائي في القطاع الخاص اللبناني انخفاضًا ملحوظًا في بداية الربع الرابع من العام 2020. وذكر الجيبون على الاستبيان بأنَّ ذلك الانخفاض يُعزى إلى انخفاض الطلبات الجديدة. ولم يشهد معدّل التراجع في تشرين الأول سوى تغيير ضئيل عن المعدّل المسجل في شهر أيلول.



مواعيد تسليم الموردين

طلبت مواعيد تسليم مستلزمات الإنتاج لدى شركات القطاع الخاص اللبناني في تشرين الأول. ومع ذلك، سجّل معدل تراجع أداء الموردين أدنى مستوياته منذ أربعة أشهر وتبيّن معتدلاً بشكل عام. وفي معرض تفسيرهم للتأخيرات، ذكر أعضاء اللجنة أنّ ضيق السيولة اللازمة بالدولار الأميركي حال دون سداد مستحقات الموردين.

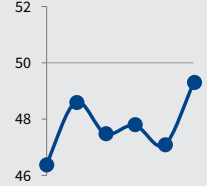
مؤشر مواعيد تسليم الموردين
أيار - تشرين الأول 20



مخزون المشتريات

شَهِدَ مخزون المشتريات لدى شركات القطاع الخاص اللبناني انخفاضًا للشهر الثاني عشر على التوالي خلال تشرين الأول. وتبيّن ذلك من خلال تسجيل مؤشر مخزون المشتريات المعدّل موسميًا قراءة أقل من المستوى المحايد والبالغ 50.0 نقطة. مع ذلك، كان التراجع الأخير هو الأبطأ منذ شهر شباط وتبيّن طفيفًا بشكل عام.

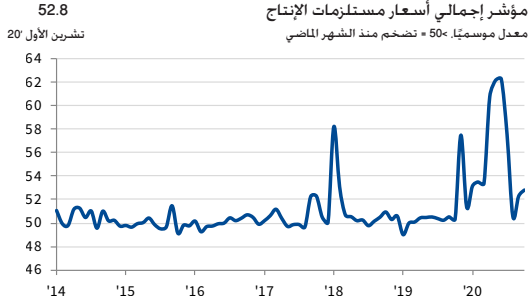
مؤشر مخزون المشتريات
أيار - تشرين الأول 20



الأسعار

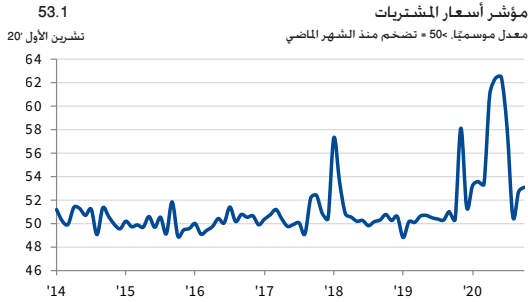
إجمالي أسعار مستلزمات الإنتاج

ارتفعت أعباء التكلفة التي حَمَلتها شركات القطاع الخاص اللبناني في فترة المسح الأخير. بالإضافة إلى ذلك، ارتفع معدّل التضخم في تشرين الأول مقارنةً بالمعدّل المسجل في أيلول وظلّ صلباً بشكل عام. هذا وأشارت البيانات الأساسية إلى أنّ الارتفاع الأخير في معدل التضخم جاء نتيجة ارتفاع أسعار المشتريات فيما واصلت تكاليف الموظفين انخفاضها خلال الفترة عينها.



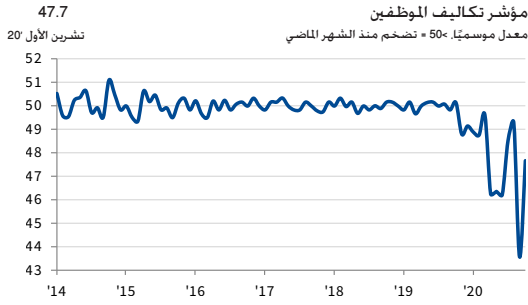
أسعار المشتريات

ارتفعت أسعار المواد الخام ومستلزمات الإنتاج الأخرى في شهر تشرين الأول. وظهّر ذلك جلياً من خلال تسجيل مؤشر أسعار المشتريات المعدّل موسميًا قراءة أعلى من المستوى المحايد 50.0 نقطة. وسجّل المعدّل التضخم أعلى مستوى له خلال ثلاثة أشهر. وكان صلباً وفق المعدلات التاريخية.



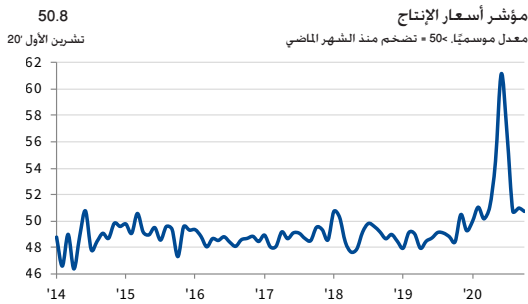
تكاليف الموظفين

انخفض متوسط الإنفاق على الأجور في شركات القطاع الخاص اللبناني في بداية الربع الرابع من العام 2020 نتيجة انخفاض أعداد الموظفين. ومع ذلك، تراجع معدل الانخفاض بشكل كبير عن القراءة المسجلة في أيلول وبقي معتدلاً بشكل عام.

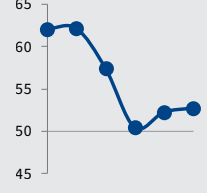


أسعار الإنتاج

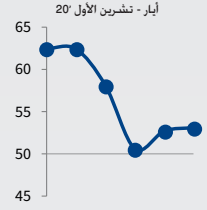
نتيجة ارتفاع تكاليف مستلزمات الإنتاج، قرّرت شركات القطاع الخاص اللبناني تمرير جزء من أعباء التكاليف إلى عملائها مع ارتفاع متوسط أسعار الإنتاج خلال شهر تشرين الأول. ولم يشهد معدّل التضخم سوى تغيير ضئيل للشهر الثاني على التوالي وبقي طفيفاً بشكل عام.



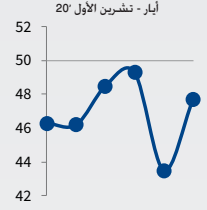
مؤشر إجمالي أسعار مستلزمات الإنتاج
أيار - تشرين الأول 20



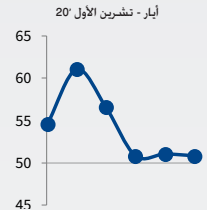
مؤشر أسعار المشتريات
أيار - تشرين الأول 20



مؤشر تكاليف الموظفين
أيار - تشرين الأول 20



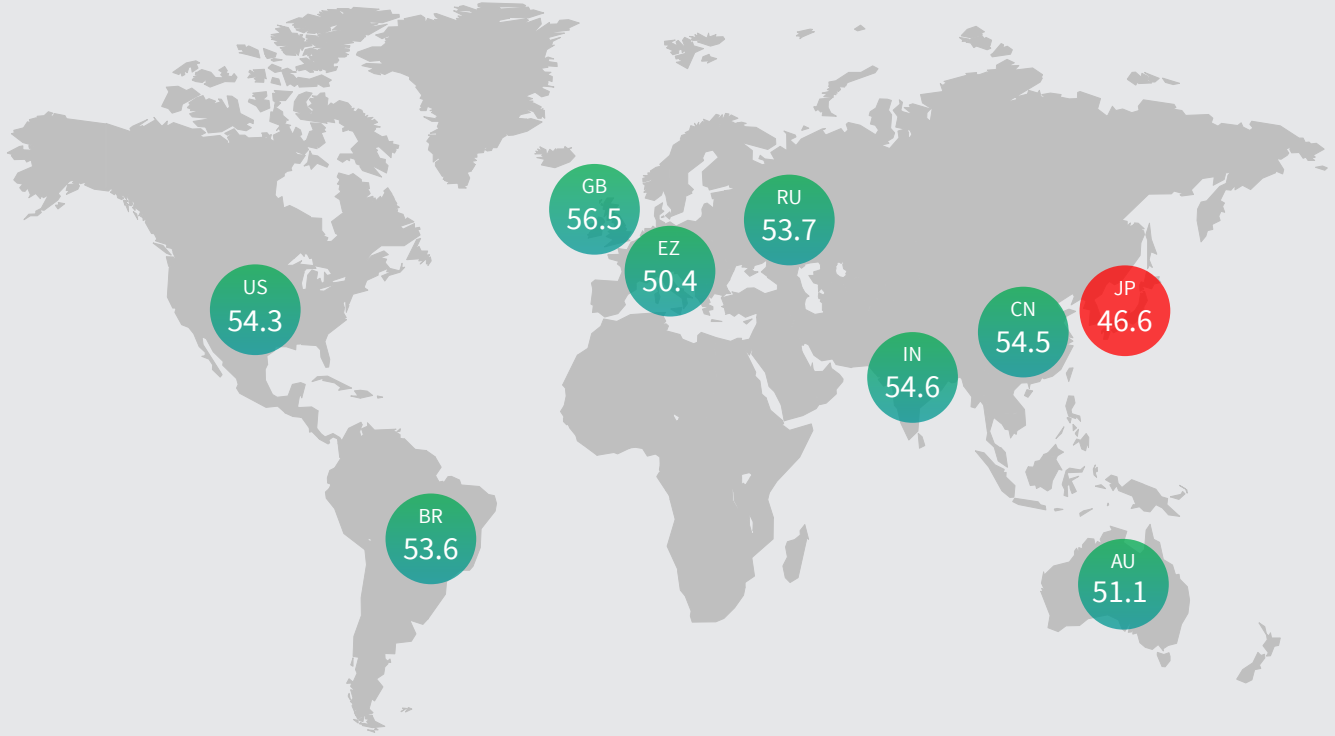
مؤشر أسعار الإنتاج
أيار - تشرين الأول 20



مؤشر PMI العالمي

مؤشر الإنتاج المركب هو متوسط محسوب وفق الناتج المحلي الإجمالي
لمؤشر إنتاج التصنيع ومؤشر النشاط التجاري الخدمي.

مؤشر الإنتاج المركب، أيلول 2020
معدل موسميًا >50 = نمو منذ الشهر الماضي



مؤشر الإنتاج المركب

معدل موسميًا >50 = نمو منذ الشهر الماضي



ملخص المؤشر

معدل موسميًا، 50+ = حسن منذ الشهر الماضي 50- = عدم وجود تغير خلال الـ 12 شهرًا القليلة

مؤشر PMI	الإنتاج	الطلبية الجديدة	الطلبية الجديدة	التصدير الجديدة	طلبات الإنتاج المستقبلي*	التوظيف	تراكم الأعمال غير المنجزة	حجم المشتريات	تسليم الموردين	مخزون المشتريات	إجمالي أسعار	أسعار المشتريات	تكاليف التوظيف	أسعار الإنتاج
20' 05	37.2	27.3	27.2	30.9	2.1	49.5	27.1	26.6	48.7	46.4	62.1	62.4	46.3	54.5
20' 06	43.2	38.5	38.0	36.7	1.5	48.3	37.5	39.2	48.8	48.6	62.2	62.4	46.2	61.1
20' 07	44.9	40.8	40.9	45.3	1.1	48.4	41.9	40.8	46.5	47.5	57.5	58.1	48.5	56.6
20' 08	40.1	31.8	31.7	33.6	0.0	49.5	32.4	31.9	46.8	47.8	50.5	50.6	49.3	50.8
20' 09	42.1	35.5	35.2	40.8	0.0	49.4	38.3	39.5	46.2	47.1	52.3	52.7	43.5	51.0
20' 10	43.3	37.7	37.6	42.2	0.8	49.3	39.2	39.7	47.9	49.3	52.8	53.1	47.7	50.8

حول BLOMINVEST BANK

تأسس BLOMINVEST BANK في العام 1994 وهو الذراع الاستثمارية لبنك BLOM Bank SAL. أحد أكبر المصارف في لبنان. وفي إطار الرؤية التوسعية في منطقة الشرق الأوسط وشمال أفريقيا، قمنا بتأسيس ذراع استثمارية في المملكة العربية السعودية BLOMINVEST KSA. وقمنا بإطلاق ثلاث شركات وساطة وتداول في مصر وسوريا والأردن. وهي خديبا "BLOM Bank Egypt Securities" و "Syria and Overseas for Financial Services" و "Financial Services Experts Company". ويُقدّم BLOMINVEST BANK إحدى المؤسسات القليلة في منطقة الشرق العربي التي تقدّم الخدمات المصرفية الخاصّة والخدمات المصرفية الاستثمارية وإدارة الأصول والوساطة والخدمات البحثية في موقع واحد. وبناءً على سجل إنجازاته الحافل، لا يزال بنك BLOMINVEST BANK حتى اليوم البنك المصرف المحلي الحائز على أكبر عدد من الجوائز. لمزيد من المعلومات، يُرجى زيارة الموقع الإلكتروني www.bloinvestbank.com.

نبذة عن IHS Markit

تعدّ مجموعة IHS Markit (بورصة نيويورك: INFO) مؤسسة رائدة في المعلومات الحساسة والتحليلات وصياغة حلول للصناعات والأسواق الأساسية التي تقود الاقتصادات العالمية. وتقدم الشركة للعملاء معلومات الجبل للقبل وتحليلاتها وحلولها فيما يخص الأعمال التجارية والتسويق والحكومة. ومساعدتهم على تحسين كفاءتهم التشغيلية وتوفير رؤى متعمقة تقود إلى قرارات مدروسة واثقة. تحتك مجموعة IHS Markit أكثر من 50 ألف عميل من لشركات والحكومات. وتضم هذه القائمة 80 بالمائة من أكبر 500 شركة مدرجة على قائمة فورتشن جلوبال والؤسسات المالية الرائدة عالميًا.

IHS Markit هي علامة تجارية مسجلة لشركة IHS Markit Ltd. وأو الشركات التابعة لها. جميع أسماء الشركة والمنتجات الأخرى قد تكون علامات تجارية للملكية المعنوية. © IHS Markit Ltd 2020. جميع الحقوق محفوظة.

النهجية

يتم إعداد مؤشر PMI® بلوم لبنان من قبل مجموعة IHS Markit من خلال الاستعانة بالردود على الاستبيانات المرسلة إلى مديراء المشتريات في هيئة تضم حوالي 400 شركة من شركات القطاع الخاص. والهيئة مقسمة حسب الحجم التفصيلي للقطاعات وحجم القوى العاملة بالشركات. وبناءً على المساهمات في إجمالي الناتج المحلي. تشمل القطاعات التي تشملها الدراسة: التصنيع والبناء وتجارة الجملة والتجزئة والخدمات.

يتم جمع الردود على الاستبيان في النصف الثاني من كل شهر ويشير إلى اتجاه التغيير مقارنة بالشهر السابق. يتم حساب مؤشر انتشار لكل متغير من متغيرات الاستبيان. المؤشر هو مجموع النسبة المئوية للاستجابات "الأعلى" ونصف النسبة المئوية من الردود "غير المتغيرة". تتراوح المؤشرات بين 0 و 100. حيث القراءة الأعلى من 50 تشير إلى زيادة إجمالية مقارنة بالشهر السابق. وتشير القراءة الأقل من 50 إلى انخفاض عام. بعد ذلك يتم تعديل المؤشرات موسميًا.

القراءة الرئيسية هي مؤشر مديراء المشتريات (PMI). مؤشر PMI هو متوسط المؤشرات الخمسة التالية: الطلبية الجديدة (30%)، الإنتاج (25%)، التوظيف (20%)، مواعيد تسليم الموردين (15%)، ومخزون المشتريات (10%). عند حساب مؤشر PMI يتم عكس مؤشرات مواعيد تسليم الموردين بحيث يتحرك في اتجاه مائل للمؤشرات الأخرى.

لا يتم مراجعة بيانات الدراسة الأساسية بعد النشر لكن قد تتم مراجعة العوامل الموسمية من وقت لآخر حسب ما يتناسب. وهذا يؤثّر على سلسلة البيانات المعدلة موسميًا.

جُمعت بيانات شهر تشرين الأول 2020 في الفترة من 12-26 تشرين الأول 2020.

لمزيد من المعلومات عن منهجية دراسة مؤشر PMI، يُرجى الاتصال بـ economics@ihsmarkit.com.

نبذة عن مؤشرات مديراء المشتريات (PMI)

تغطي دراسات مؤشرات مديراء المشتريات (PMI) الآن أكثر من 40 دولة ومنطقة رئيسية بما في ذلك منطقة اليورو "Eurozone". وقد أصبحت مؤشرات مديراء المشتريات (PMI) أكثر الدراسات متابعة في العالم. كما أنها المفضلة لدى البنوك المركزية والأسواق المالية. وصانعي القرار في مجالات الأعمال وذلك لتقديرها على تقديم مؤشرات شهرية حديثة ودقيقة وميزة للأطراف الاقتصادية. لمزيد من المعلومات يرجى زيارة الموقع <https://ihsmarkit.com/products/pmi.html>.

إخلاء المسؤولية

تُؤوّل ملكية أو ترخيص حقوق الملكية الفكرية الواردة هنا لمجموعة IHS Markit ولا يسمح بأي استخدام غير مصرح به. يتضمن على سبيل المثال لا الحصر النسخ أو التوزيع، أو النشر، أو نقل البيانات بأي وسيلة كانت دون موافقة مسبقة من مجموعة IHS Markit. ولا تتحمل مجموعة IHS Markit أي مسؤولية، أو التزام جبال المحتوى أو المعلومات ("البيانات") الواردة في هذا التقرير، أو أي أخطاء أو حالات عدم الدقة، أو حالات الحذف، أو تأخير للبيانات، أو عن أي إجراء يتخذ على أساس هذا التقرير ولا تتحمل مجموعة IHS Markit أي مسؤولية في أي حال من الأحوال عن الأحداث الخاصة، أو الأضرار الناجمة التي تنتج عن استخدام البيانات الواردة في التقرير. يعتبر "Purchasing Managers' Index" و "PMI" إما أن تكون علامات تجارية مسجلة باسم Markit Economics Limited أو حاصلة على ترخيص بها. ويقوم بنك الإمارات دبي الوطني باستخدام العلامات الواردة أعلاه بموجب ترخيص IHS Markit هي علامة تجارية مسجلة لشركة IHS Markit Ltd. وأو الشركات التابعة لها.