

## مؤشر PMI® بلوم لبنان

# سَجَل النشاط الاقتصادي لشركات القطاع الخاص اللبناني تدهورًا بوتيرة هي الأدنى منذ ثمانية عشر شهرًا في شهر نيسان 2021

سَجَل النشاط الاقتصادي لشركات القطاع الخاص اللبناني انخفاضًا معدّل هو الأدنى منذ تشرين الأول 2019

تباطأ معدّل انكماش الإنتاج والطلبات الجديدة، غير أنّه بَقِيَ حادًا بوجه عام

استمرّت الأسعار بالارتفاع بشكل ملحوظ

القطاع الخاص اللبناني بوتيرة هي الأدنى منذ ثمانية عشر شهرًا، ولكنّها كانت صلبة بشكل عام.

ساهمت اتجاهات مؤشري الإنتاج والطلبات الجديدة في شهر نيسان 2021 جزئيًا في خِشْن القراءة الرئيسية لمؤشر PMI، حيث تراجع معدّل انخفاض كلا المؤشرين إلى أدنى مستوى له منذ شهر تشرين الأول 2019. ورغم ذلك، ظلّت الانخفاضات في كلا المؤشرين حادة بشكل عام، وأشارت الأدلة المنقولة بأنّ انخفاض القوة الشرائية لعملاء الشركات اللبنانية قد أدى إلى تدهور ظروف الطلب بشكل إضافي.

وبدورها، وفي ضوء خِشْن قيمة الدولار الأمريكي، شَهِدَتْ أعباء التكلفة التي تحملها شركات القطاع الخاص اللبناني ارتفاعًا في شهر نيسان 2021. ورغم انخفاضها عن أعلى مستوى لها في تسعة أشهر في آذار، إلّا أنّ معدّل تضخم أسعار مستلزمات الإنتاج كان من أعلى المعدلات المسجّلة منذ بدء المسح قبل ثماني سنوات. وكان ارتفاع أسعار المشتريات السبب الرئيسي في زيادة التكاليف، فيما استمرّت الأجور بالانخفاض، ولو بوتيرة أبطأ.

يتضمن هذا التقرير نتائج المسح الشهري الأحدث حول النشاط الاقتصادي لشركات القطاع الخاص اللبناني. وقد بدأ إجراء هذا المسح الذي تقوم به شركة IHS Markit برعاية Blominvest Bank منذ شهر أيار 2013 لتوفير مؤشر مبكر عن الظروف التشغيلية في لبنان. ويُعرف المؤشر الرئيسي المُستمد من الاستبيان بمؤشر مدراء المشتريات (PMI®).

يُحتسب مؤشر مدراء المشتريات المركب على أساس متوسط خمسة مكونات فرعية وهي: الطلبات الجديدة (30% من المؤشر)، مستوى الإنتاج (25%)، مستوى التوظيف (20%)، مواعيد تسليم الموردين (15%)، ومخزون المشتريات (10%). وتشير القراءة الأعلى من 50.0 نقطة للمؤشر إلى وجود تحسن في النشاط الاقتصادي للشركات عما كان عليه في الشهر السابق. في حين تشير القراءة الأدنى من 50.0 نقطة إلى وجود تراجع.

وشهدت القراءة الأخيرة لمؤشر PMI ارتفاعًا من 46.4 نقطة في آذار إلى 47.1 نقطة في شهر نيسان 2021، مشيرةً إلى تدهور النشاط الاقتصادي لشركات

### المحتويات

نظرة عامة وتعليق

الإنتاج والطلب

توقعات الشركات

التوظيف والسعى

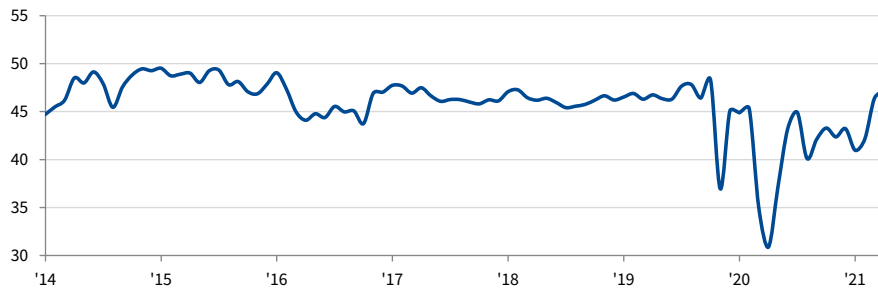
الشراء والمخزون

الأسعار

مؤشر PMI العالمي

معلومات إضافية

تابع...



## تابع نظرة عامة...

استنفاد الأعمال غير المنجزة للشهر الثالث على التوالي وكان الأدنى منذ شهر تشرين الأول 2019. ونسب أعضاء اللجنة انخفاض الأعمال غير المنجزة إلى ضعف تدفق الأعمال الجديدة.

وظلت شركات القطاع الخاص اللبناني متشائمة للغاية إزاء مستقبل الأعمال خلال الاثني عشر شهرًا المقبلة. وكما كان الحال في آذار 2021. بقيت توقعات الشركات اللبنانية إزاء مستقبل الأعمال في الحضيض للشهر الثالث على التوالي. وأشار بعض أعضاء اللجنة إلى مخاوف مع استمرار حالة انعدام الاستقرار السياسي والأوضاع الاقتصادية والمالية الصعبة التي تعيشها البلاد.

ونتيجة لذلك، قُتررت شركات القطاع الخاص اللبناني تمرير جزء من أعباء التكاليف الإضافية إلى عملائها في شهر نيسان 2021 من خلال رفع متوسط أسعار الإنتاج. وانخفض معدّل تضخم الأسعار في شهر نيسان 2021 مقارنةً بشهر آذار الماضي وظلّ ملحوظًا بشكل عام.

وفي غضون ذلك، طالبت مواعيد تسليم الموردين لدى شركات القطاع الخاص اللبناني بشكل إضافي في فترة المسح الأخيرة. ومع ذلك، كان معدّل تدهور أداء الموردين الأقل حدّة منذ أكثر من عام وظلّ طفيفًا بشكل عام.

وأشارت بيانات شهر نيسان إلى استقرار أعداد الموظفين بشكل عام في شركات القطاع الخاص اللبناني. بعد أن تراجعت أعداد الموظفين في شهر آذار 2021.

ورغم أنّ أعداد الموظفين شهدت تغييرًا طفيفًا في شهر نيسان 2021، فقد استمرّ الضغط على القدرة الإنتاجية للشركات بالتراجع. ومع ذلك، تباطأ معدّل

الوظيف في الأجور والرواتب. ورغم كل هذه البؤادر، ظلّت توقعات العام القادم بخصوص النشاط التجاري والإنتاج المستقبلي في الحضيض بسبب انعدام الاستقرار الاقتصادي في لبنان في ضوء عدم بذل جهود فعالة لتشكيل حكومة جديدة وتنفيذ برنامج للإصلاح الاقتصادي.

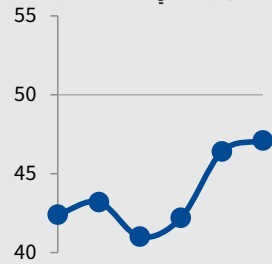
وتعليقًا على نتائج مؤشر PMI خلال شهر نيسان 2021، قال الدكتور فادي عسييران، المدير العام لبنك لبنان والمهجر للأعمال:

"يشير ارتفاع مؤشر مدراء المشتريات إلى 47.1 نقطة في شهر نيسان 2021 إلى تدهور النشاط الاقتصادي لشركات القطاع الخاص اللبناني بوتيرة هي الأدنى منذ شهر تشرين الأول 2019. ونتج ارتفاع مؤشر PMI عن الانخفاض الضئيل ولكن الحاد في مؤشرات الإنتاج والطلبات الجديدة بالإضافة إلى الزيادة في تكاليف مستلزمات الإنتاج وأسعار الإنتاج بدرجة طفيفة بسبب انخفاض أسعار الصرف الذي دفع معدّل التضخم إلى الارتفاع. ويبدو كذلك بأنّ معدّل التوظيف قد استقرّ بشكل عام في ضوء الانخفاض

## مؤشر PMI للبنان



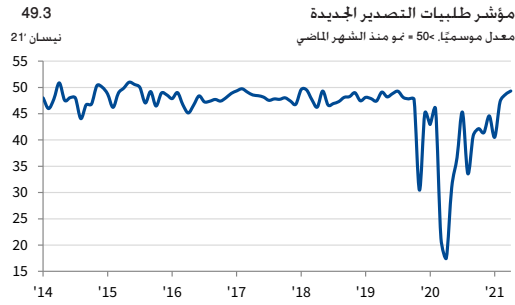
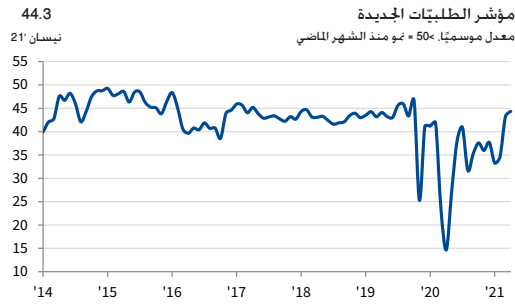
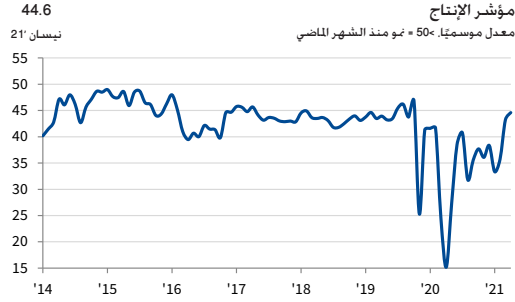
تشرين الثاني 20 - نيسان 21



## تعليق



## الإنتاج والطلب



### الإنتاج

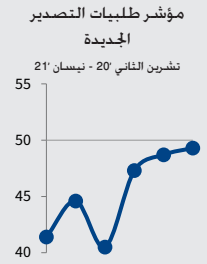
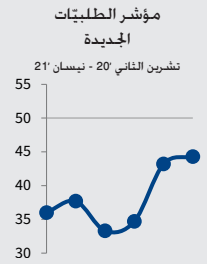
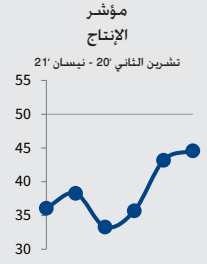
سَجَّلَ مؤشر الإنتاج لدى الشركات اللبنانية انكماشًا جديدًا في بداية الربع الثاني من العام 2021، ومع ذلك، تباطأ معدّل انخفاض مؤشر الإنتاج إلى أدنى مستوى له منذ ثمانية عشر شهرًا وكان أدنى من المعدّلات التاريخية. وفي مَعْرَضٍ تفسيرهم لانخفاض مستويات الإنتاج، ذكر بعض أعضاء اللجنة ضعف ظروف الطلب.

### الطلبات الجديدة

وأشارت بيانات شهر نيسان إلى استمرار الانخفاض في الطلبات الجديدة لدى شركات القطاع الخاص اللبناني. وكان الانخفاض الأخير في مؤشر الطلبات الجديدة هو الأدنى منذ تشرين الأول من العام 2019، وأشارت الأدلة المنقولة بأنّ انخفاض القوة الشرائية لعملاء الشركات اللبنانية كان العامل الرئيسي وراء انخفاض المبيعات.

### طلبات التصدير الجديدة

رغم أنّ طلبات التصدير الجديدة سَهَدَت انخفاضًا في شهر نيسان 2021، غير أنّ معدّل الانخفاض واصل اتجاهه نحو الاستقرار. والواقع أنّ الانخفاض الأخير في المبيعات الدولية هو الأدنى منذ تموز 2019 وكان طفيفًا بشكل عام.



## توقعات الشركات



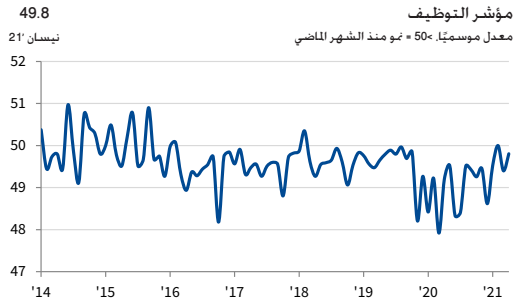
كانت درجة سلبية الشركات اللبنانية إزاء مستقبل الأعمال في أعلى مستوياتها في شهر نيسان 2021، وتوقع الجيبون على الاستيئان بشكل عام انخفاض مستوى الإنتاج خلال السنة المقبلة. وتوقع أعضاء اللجنة أن تستمرّ حالة عدم الاستقرار الاقتصادي ما لم يتمّ تشكيل حكومة مستقرة.



## التوظيف والسعي

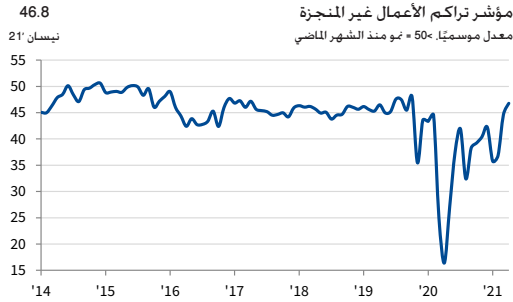
### التوظيف

استقرَّ معدّل التوظيف في شركات القطاع الخاص اللبناني بشكل عام خلال شهر نيسان 2021، بعد أن انخفض بدرجة طفيفة في آذار الماضي. واتضح ذلك في تسجيل مؤشر التوظيف المعدّل موسميًا قراءة قريبة من المستوى المحايد البالغ 50.0 نقطة.

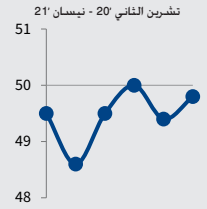


### تراكم الأعمال غير المنجزة

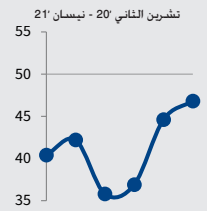
أشارت بيانات شهر نيسان إلى تخفيف الضغوط على القدرة الإنتاجية لشركات القطاع الخاص اللبناني وواصلت الأعمال غير المنجزة انخفاضها. ومع ذلك، انخفض معدّل استنفاد الأعمال غير المنجزة للشهر الثالث على التوالي إلى أدنى مستوى له منذ تشرين الأول 2019. وتَسبَّب أعضاء اللجنة انخفاض الأعمال غير المنجزة إلى ضعف تدفق الأعمال الجديدة.



### مؤشر التوظيف

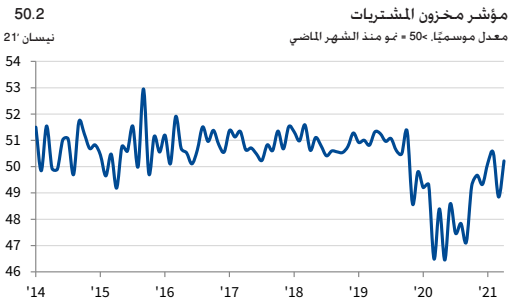
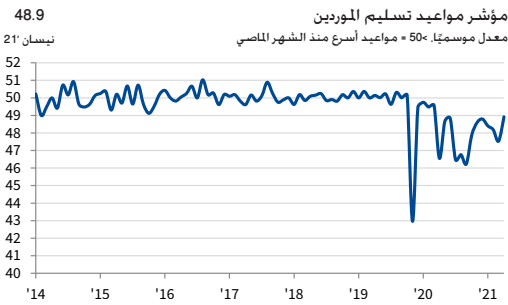
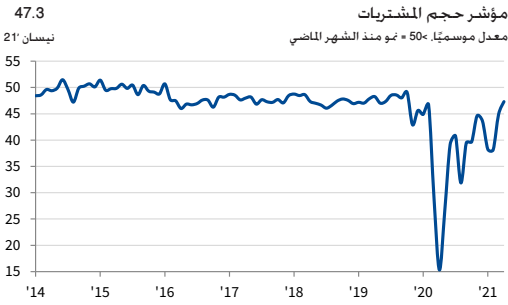


### مؤشر تراكم الأعمال غير المنجزة





## الشراء والمخزون



### حجم المشتريات

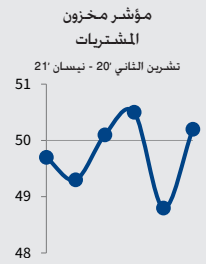
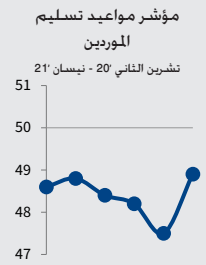
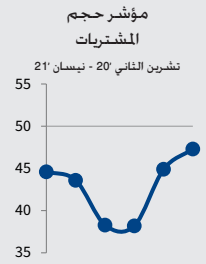
أشارت بيانات المسح الأخير إلى انخفاض شراء مستلزمات الإنتاج في الشركات اللبنانية، لتمتدّ بذلك السلسلة الحالية التي بدأت في شباط 2016. ومع ذلك، كان التراجع الأخير في النشاط الشرائي هو الأدنى منذ عام ونصف وبقيّ ضعيفاً بالمقارنة مع متوسط السلسلة.

### مواعيد تسليم الموردين

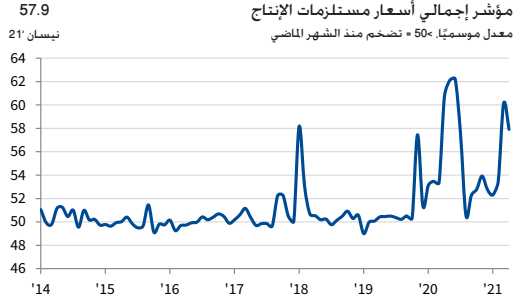
قدمت شركات القطاع الخاص اللبناني تقارير تفيد بأنّ مواعيد تسليم الموردين طالت بدرجة إضافية في بداية الربع الثاني من العام 2021. ومع ذلك، كان التدهور الأخير في أداء الموردين هو الأقل حدة منذ أكثر من عام وظلّ طفيفاً بشكل عام.

### مخزون المشتريات

شهدتّ مخزونات الشركات اللبنانية توسعاً طفيفاً خلال شهر نيسان 2021، بعد جدد انخفاضها في شهر آذار الماضي. واتضح ذلك من خلال تسجيل مؤشر مخزون المشتريات المعدّل موسميًا قراءة أعلى من المستوى المحايد والبالغ 50.0 نقطة. وقد اتضح تراكم مخزون المشتريات في ثلاثة أشهر من الأشهر الأربعة الماضية.



## الأسعار

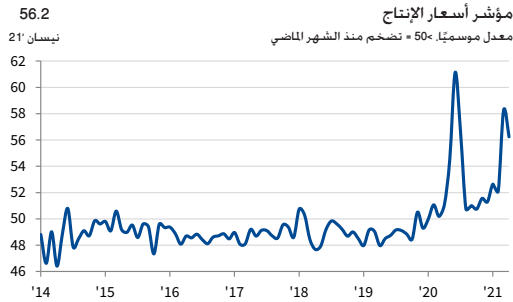
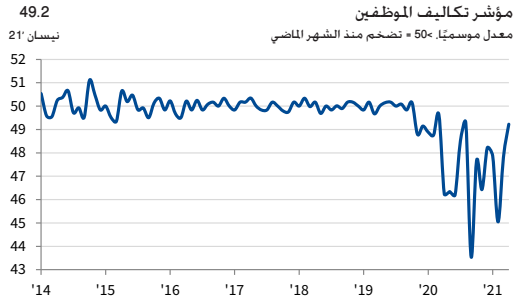
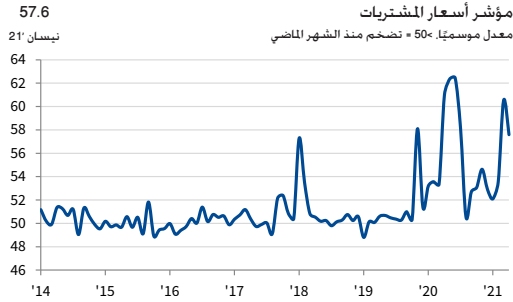


### إجمالي أسعار مستلزمات الإنتاج

استمرّت أعباء التكلفة التي تتحملها الشركات اللبنانية بالارتفاع في شهر نيسان 2021. ورغم انخفاضها من أعلى مستوى لها في تسعة أشهر في آذار، إلا أنّ معدّل تضخم أسعار مستلزمات الإنتاج ظلّ ملحوظًا بوجه عام. وأشارت البيانات الأساسية إلى أنّ الزيادة في التكاليف تُعزى إلى الارتفاع الذي شهدته أسعار الشراء.

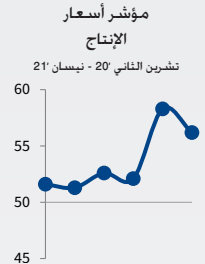
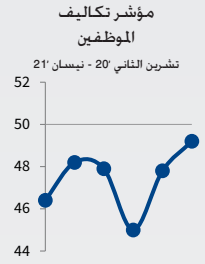
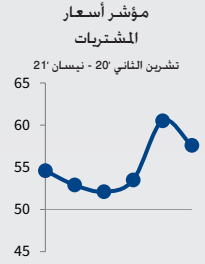
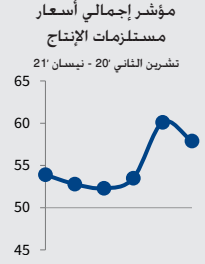
### أسعار المشتريات

سجّلت أسعار المواد الخام وأسعار مستلزمات الإنتاج الأخرى التي تتحملها شركات القطاع الخاص اللبناني ارتفاعًا حادًا في بداية الربع الثاني من العام 2021. وانخفض معدّل تضخم أسعار المشتريات عن مستواه في فترة المسح السابقة، ولكنّه ظلّ من أعلى المعدلات المسجلة منذ بدء جمع البيانات في أيار 2013. ونسب أعضاء اللجنة ارتفاع التكاليف إلى ارتفاع قيمة الدولار الأميركي.



### أسعار الإنتاج

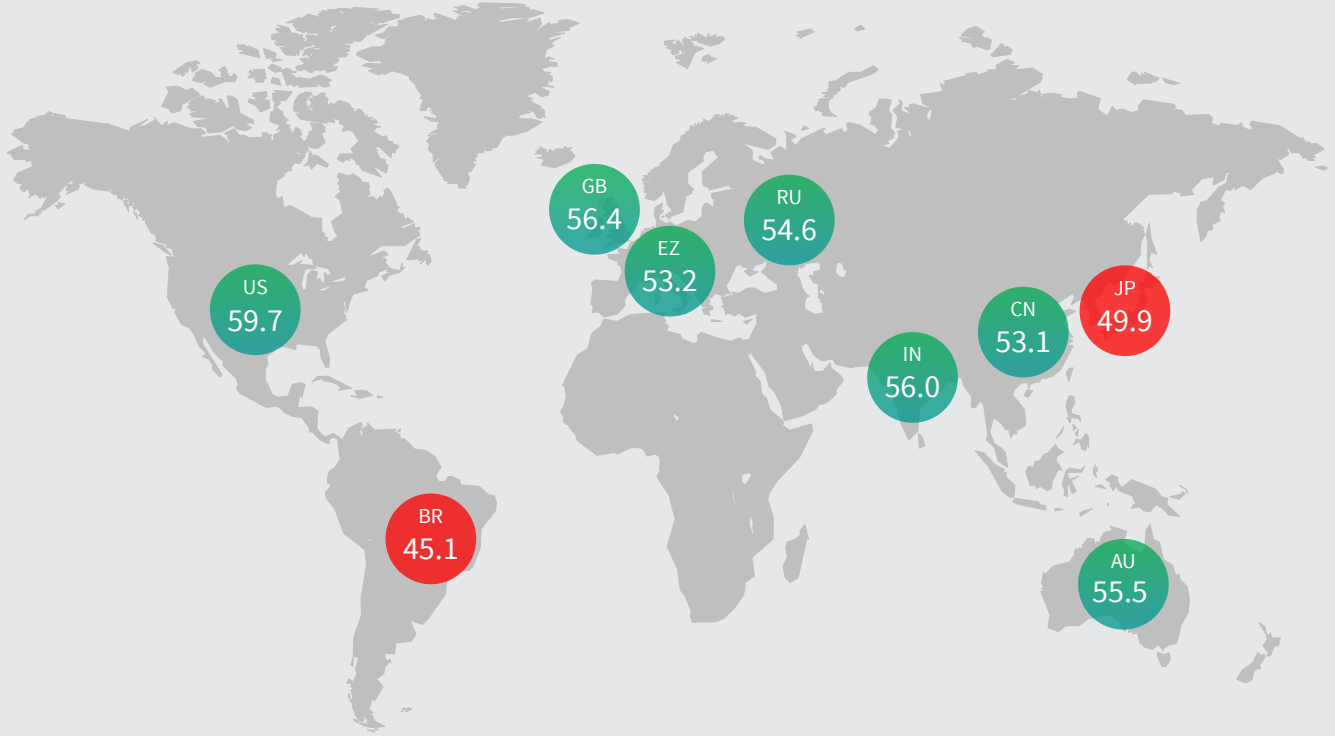
شهد متوسّط أسعار الإنتاج لدى شركات القطاع الخاص اللبناني ارتفاعًا في شهر نيسان 2021. وسجّل معدّل تضخم أسعار الإنتاج رابع أعلى مستوى له منذ بدء جمع البيانات قبل ثماني سنوات، وأدنى بدرجة طفيفة من مستواه المرتفع في شهر آذار 2021. ونسبت الشركات الارتفاع الأخير في أسعار الإنتاج إلى ارتفاع تكاليف مستلزمات الإنتاج.



## مؤشر PMI العالمي

مؤشر الإنتاج المركب هو متوسط محسوب وفق الناتج المحلي الإجمالي  
لمؤشر إنتاج التصنيع ومؤشر النشاط التجاري الخدمي.

مؤشر الإنتاج المركب. آذار 2021  
معدل موسميًا >50 = نمو منذ الشهر الماضي



مؤشر الإنتاج المركب  
معدل موسميًا >50 = نمو منذ الشهر الماضي



## ملخص المؤشر

معدل موسميًا، 50+ = حسن منذ الشهر الماضي 50- = عدم وجود تغير خلال الـ 12 شهرًا القليلة

مؤشر PMI	الإنتاج	الطلبية الجديدة	الطلبية الجديدة	الطلبية الجديدة	الطلبية الجديدة	الطلبية الجديدة	الطلبية الجديدة	الطلبية الجديدة	الطلبية الجديدة	الطلبية الجديدة	الطلبية الجديدة	الطلبية الجديدة	الطلبية الجديدة	الطلبية الجديدة
20' 11	42.4	36.1	36.0	41.4	0.9	49.5	40.4	44.6	48.6	49.7	53.9	54.6	46.4	51.6
20' 12	43.2	38.3	37.7	44.6	0.9	48.6	42.2	43.6	48.8	49.3	52.8	52.9	48.2	51.3
21' 01	41.0	33.3	33.3	40.5	0.8	49.5	35.8	38.3	48.4	50.1	52.3	52.1	47.9	52.6
21' 02	42.2	35.7	34.7	47.3	0.0	50.0	36.9	38.2	48.2	50.5	53.5	53.5	45.0	52.1
21' 03	46.4	43.2	43.2	48.7	0.0	49.4	44.6	44.9	47.5	48.8	60.1	60.5	47.8	58.3
21' 04	47.1	44.6	44.3	49.3	0.0	49.8	46.8	47.3	48.9	50.2	57.9	57.6	49.2	56.2

### حول BLOMINVEST BANK

تأسس BLOMINVEST BANK في العام 1994 وهو الذراع الاستثمارية لبنك BLOM Bank SAL. أحد أكبر المصارف في لبنان. وفي إطار الرؤية التوسعية في منطقة الشرق الأوسط وشمال أفريقيا، قمنا بتأسيس ذراع استثمارية في المملكة العربية السعودية BLOMINVEST KSA. وقمنا بإطلاق ثلاث شركات وساطة وتداول في مصر وسوريا والأردن. وهي "BLOM Bank Egypt Securities" و "Syria and Overseas for Financial Services" و "Financial Services Experts Company". ويُعدّ BLOMINVEST BANK إحدى المؤسسات القليلة في منطقة الشرق العربي التي تقدم الخدمات المصرفية الخاصة والخدمات المصرفية الاستثمارية وإدارة الأصول والوساطة والخدمات البحثية في موقع واحد. وبناءً على سجل إنجازاته الحافل، لا يزال بنك BLOMINVEST BANK حتى اليوم البنك المصرف المحلي الحائز على أكبر عدد من الجوائز. يُرجى زيارة الموقع الإلكتروني [www.blominvestbank.com](http://www.blominvestbank.com).

### نبذة عن IHS Markit

تُعدّ مجموعة IHS Markit (بورصة نيويورك: INFO) مؤسسة رائدة في المعلومات الحساسة والتحليلات وصياغة حلول للصناعات والأسواق الأساسية التي تقود الاقتصادات العالمية. وتقدم الشركة للعملاء معلومات الجبل للقبل وتحليلاتها وحلولها فيما يخص الأعمال التجارية والتطوير والحكومة. ومساعدتهم على تحسين كفاءتهم التشغيلية وتوفير رؤى متعمقة تقود إلى قرارات مدروسة واثقة. تمتلك مجموعة IHS Markit أكثر من 50 ألف عميل من لشركات والحكومات. وتضم هذه القائمة 80 بالمائة من أكبر 500 شركة مدرجة على قائمة فورتشن جلوبال والهيئات المالية الرائدة عالميًا.

IHS Markit هي علامة تجارية مسجلة لشركة IHS Markit Ltd. وأو الشركات التابعة لها. جميع أسماء الشركة والمنتجات الأخرى قد تكون علامات تجارية للملكية المعنوية. © IHS Markit Ltd 2021. جميع الحقوق محفوظة.

### النهجية

يتم إعداد مؤشر PMI® بلوم لبنان من قبل مجموعة IHS Markit من خلال الاستعانة بالردود على الاستبيانات المرسلة إلى مديري المشتريات في هيئة تضم حوالي 400 شركة من شركات القطاع الخاص. والهيئة مقسمة حسب الحجم التفصيلي للقطاعات وحجم القوى العاملة بالشركات. وبناءً على المساهمات في إجمالي الناتج المحلي. تشمل القطاعات التي تشملها الدراسة: التصنيع والبناء وتجارة الجملة والتجزئة والخدمات.

يتم جمع الردود على الاستبيان في النصف الثاني من كل شهر ويشير إلى اتجاه التغيير مقارنة بالشهر السابق. يتم حساب مؤشر انتشار لكل متغير من متغيرات الاستبيان. للمؤشر هو مجموع النسبة المئوية للاستجابات "الأعلى" ونصف النسبة المئوية من الردود "غير المتغيرة". تتراوح المؤشرات بين 0 و 100. حيث القراءة الأعلى من 50 تشير إلى زيادة إجمالية مقارنة بالشهر السابق. وتشير القراءة الأقل من 50 إلى انخفاض عام. بعد ذلك يتم تعديل المؤشرات موسميًا.

القراءة الرئيسية هي مؤشر مديري المشتريات (PMI). مؤشر PMI هو متوسط المؤشرات الخمسة التالية: الطلبية الجديدة (30%)، الإنتاج (25%)، التوظيف (20%)، مواعيد تسليم الموردين (15%)، ومخزون المشتريات (10%). عند حساب مؤشر PMI يتم عكس مؤشرات مواعيد تسليم الموردين بحيث يتحرك في اتجاه مائل للمؤشرات الأخرى.

لا يتم مراجعة بيانات الدراسة الأساسية بعد النشر لكن قد تتم مراجعة العوامل الموسمية من وقت لآخر حسب ما يتناسب. وهذا يؤثّر على سلسلة البيانات المعدلة موسميًا.

جُمعت بيانات شهر نيسان 2021 في الفترة من 12-26 نيسان 2021.

لزيد من المعلومات عن منهجية دراسة مؤشر PMI، يُرجى الاتصال بـ [economics@ihsmarkit.com](mailto:economics@ihsmarkit.com).

### نبذة عن مؤشرات مديري المشتريات (PMI)

تغطي دراسات مؤشرات مديري المشتريات (PMI) الآن أكثر من 40 دولة ومنطقة رئيسية بما في ذلك منطقة اليورو "Eurozone". وقد أصبحت مؤشرات مديري المشتريات (PMI) أكثر الدراسات متابعة في العالم. كما أنها المفضلة لدى البنوك المركزية والأسواق المالية. وصانعي القرار في مجالات الأعمال وذلك لتقديرها على تقديم مؤشرات شهرية حديثة ودقيقة وميزة للأبحاث الاقتصادية. لزيد من المعلومات يرجى زيارة الموقع <https://ihsmarkit.com/products/pmi.html>.

### إخلاء المسؤولية

تُؤوّل ملكية أو ترخيص حقوق الملكية الفكرية الواردة هنا لمجموعة IHS Markit ولا يسمح بأي استخدام غير مصرح به. يتضمن على سبيل المثال لا الحصر النسخ أو التوزيع، أو النشر، أو نقل البيانات بأي وسيلة كانت دون موافقة مسبقة من مجموعة IHS Markit. ولا تتحمل مجموعة IHS Markit أي مسؤولية، أو التزام جبال المحتوى أو المعلومات ("البيانات") الواردة في هذا التقرير، أو أي أخطاء أو حالات عدم الدقة، أو حالات الحذف، أو تأخير للبيانات، أو عن أي إجراء يتخذ على أساس هذا التقرير ولا تتحمل مجموعة IHS Markit أي مسؤولية في أي حال من الأحوال عن الأحداث الخاصة، أو الأضرار الناجمة التي تنتج عن استخدام البيانات الواردة في التقرير. يعتبر "Purchasing Managers' Index" و "PMI" إما أن تكون علامات تجارية مسجلة باسم Markit Economics Limited أو حاصلة على ترخيص بها. ويقوم بنك الإمارات دبي الوطني باستخدام العلامات الواردة أعلاه بموجب ترخيص IHS Markit هي علامة تجارية مسجلة لشركة IHS Markit Ltd. وأو الشركات التابعة لها.