

مؤشر PMI® بلوم لبنان

مؤشر مدراء المشتريات ينخفض في حزيران 2021
بعد تسجيله لأعلى مستوى له في تسعة عشر شهرًا في أيار الماضي

سَجَّلَ مؤشّر مدراء المشتريات الرئيسي انخفاضًا بدرجة طفيفة من أعلى مستوى له في شهر أيار الماضي

تسارعت وتيرة معدّل تراجع مؤشري الإنتاج والطلبات الجديدة

تسبّب ضعف سعر صرف الليرة اللبنانية مقابل الدولار الأمريكي في رفع الأسعار

عشر شهرًا بواقع 47.9 في أيار الماضي. مشيرةً إلى تدهور النشاط الاقتصادي لشركات القطاع الخاص اللبناني بوتيرة سريعة. ومع ذلك، انخفضت قراءة المؤشر الرئيسي بدرجة طفيفة وكانت ثاني أعلى قراءة مُسجّلة منذ شهر تشرين الأول 2019.

وانعكس التراجع الطفيف في قراءة مؤشر PMI الرئيسي على قراءة مؤشري الإنتاج والطلبات الجديدة اللذين سجلا انخفاضات متسارعة، وذكر الجيبون على الاستيحاء بأنّ انخفاض القوة الشرائية نظرًا لتراجع قيمة الليرة اللبنانية مقابل الدولار الأمريكي أثر سلبيًا على المبيعات. الأمر الذي أدى إلى انخفاض النشاط التجاري للشركات اللبنانية. ومع ذلك، كان معدّل تراجع مؤشري الإنتاج والطلبات الجديدة هو ثاني أدنى معدّل مُسجّل منذ شهر تشرين الأول 2019.

وفي الوقت ذاته، شهدت الأعمال الجديدة الواردة من الأسواق الدولية انخفاضًا بوتيرة هي الأسرع في أربعة أشهر في حزيران 2021. بعد أن استقرت في شهر أيار من العام ذاته. وأشارت الأدلة المنقولة بأنّ انعدام الاستقرار السياسي والاقتصادي قد ساهم في ضعف الطلب من العملاء الدوليين.

وتسبّب نقص الطلبات الجديدة الواردة بتراجع الضغط على القدرة الإنتاجية للشركات بوتيرة أكثر حدة وفقًا لبيانات المسح الأخير. وبوجه عام، ظلّ معدّل استنفاد الأعمال غير

بعد أن ظهرت بوادر إيجابية مبدئية بأنّ الاقتصاد اللبناني قد يتجه نحو الاستقرار وفقًا لبيانات المسح لشهر أيار 2021. كشفت البيانات الأخيرة لمؤشر PMI بلوم لبنان عن تدهور النشاط الاقتصادي لشركات القطاع الخاص اللبناني بوتيرة أسرع في نهاية الربع الثاني من العام 2021. وانخفض مؤشرا الإنتاج والطلبات الجديدة بوتيرة متسارعة. ما دفع الشركات اللبنانية إلى تخفيض أعداد موظفيها. وذكرت الشركات اللبنانية بأنّ العوامل الرئيسية التي تسببت في تراجع النشاط الاقتصادي بدرجة كبيرة هي عدم توافر السيولة الكافية وانعدام الاستقرار الاقتصادي وضعف سعر صرف الليرة اللبنانية مقابل الدولار الأمريكي.

ويُعرف المؤشر الرئيسي المُستمد من الاستيحاء بمؤشر مدراء المشتريات (PMI®). يُحتسب مؤشر مدراء المشتريات المركب على أساس متوسط خمسة مكونات فرعية وهي: الطلبات الجديدة (30% من المؤشر). مستوى الإنتاج (25%). مستوى التوظيف (20%). مواعيد تسليم الموردين (15%). ومخزون المشتريات (10%). وتشير القراءة الأعلى من 50.0 نقطة للمؤشر إلى وجود تحسن في النشاط الاقتصادي للشركات عما كان عليه في الشهر السابق. في حين تشير القراءة الأدنى من 50.0 نقطة إلى وجود تراجع.

وانخفضت القراءة الأخيرة لمؤشر PMI إلى 47.5 نقطة في حزيران 2021 بعد ارتفاعها لأعلى مستوى لها في تسعة

المحتويات

نظرة عامة وتعليق

الإنتاج والطلب

توقعات الشركات

التوظيف والسعي

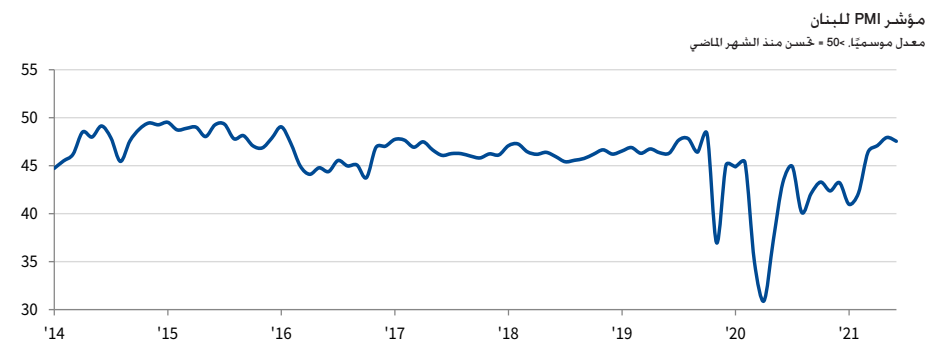
الشراء والمخزون

الأسعار

مؤشر PMI العالمي

معلومات إضافية

تابع...



تابع نظرة عامة...

وظلت شركات القطاع الخاص اللبناني متشائمة للغاية إزاء الأعمال الجديدة المتوقعة خلال الإثني عشر شهرًا المقبلة. وتخشى بعض الشركات من أن يدفعها استمرار تآكل القوى الشرائية لعملائها إلى تخفيض حجم إنتاجها خلال السنة المقبلة.

المنجزة قويا" والأسرع منذ شهر آذار 2021. ونتيجة لذلك، خفّضت الشركات اللبنانية أعداد موظفيها للشهر الرابع على التوالي.

ورغم ارتفاع معدّل تضخم أسعار مستلزمات الإنتاج للمرة الأولى منذ شهر آذار 2021، غير أنّ تكاليف الموظفين استمرّت بالانخفاض في شهر حزيران بسبب تخفيض أعداد الموظفين. وظهر أثر زيادة الضغوط الناجمة عن التكلفة في ارتفاع أسعار المشتريات. حيث نسب المخبون على الاستبيان ذلك إلى انخفاض سعر صرف الليرة اللبنانية مقابل الدولار الأميركي. ورفعت الشركات اللبنانية أسعار البيع في حزيران 2021 بمعدّل أقوى مقارنة بشهر أيار 2021 سعياً إلى الحفاظ على هوامشها الربحية.

وفي الجانب المقابل، أشارت بيانات المسح الأخير إلى أنّ متوسط الوقت اللازم لتسليم مستلزمات الإنتاج طال مجدداً في حزيران 2021. كما ارتفع معدّل تدهور أداء الموردين إلى أعلى مستوى له في ثلاثة أشهر رغم استمرار النشاط الشرائي بالانخفاض. ونسبت الشركات المشاركة في المسح تخفيض شراء مستلزمات الإنتاج إلى مشاكل متصلة بنقص السيولة بالدولار الأميركي وصعوبات في الحصول على الائتمان. وانخفضت مخزونات مستلزمات الإنتاج نتيجة للتأخير في التسليم وانخفاض كمية مستلزمات الإنتاج المشتراة.

تعليق

له في ثلاثة أشهر في شهر حزيران 2021 واضطرت الشركات اللبنانية إلى تخفيض أعداد موظفيها. ونتيجة لذلك، ظلّت معظم الشركات اللبنانية متشائمة للغاية إزاء مستقبل الأعمال خلال الإثني عشر شهرًا المقبلة متوقعةً انخفاض مستوى الإنتاج بسبب عدم توافر السيولة الكافية لديها وصعوبات في الحصول على الائتمان وتآكل القوة الشرائية لعملائها. والأهم من ذلك، أبرزت النتائج الحاجة إلى إعادة الاستقرار السياسي والاقتصادي في البلاد وتشكيل حكومة جديدة من أجل تنفيذ إصلاحات مُعززة للنمو الاقتصادي في المستقبل القريب. ولكن يبدو أنّ ذلك غير محتمل الحدوث في الوقت الحاضر لسوء الحظ."


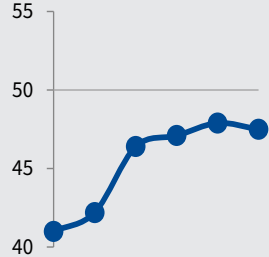
وتعليقاً على نتائج مؤشر PMI خلال شهر حزيران 2021، قالت نالا نصر الله، محلّلة الأبحاث الأولى في بنك لبنان والمهجر للأعمال:

"سجّلت قراءة مؤشر بلوم لبنان (PMI) انخفاضاً من 47.9 نقطة في شهر أيار 2021 إلى 47.5 نقطة في شهر حزيران 2021. مشيرةً إلى التدهور في النشاط الاقتصادي للشركات اللبنانية وضعف طلب العملاء الدوليين على منتجاتها. وشهدت لبنان تراجعاً مستمراً في القوة الشرائية للعملاء خلال الربع الثاني من 2021 ويعزى ذلك إلى ارتفاع كلفة الواردات بسبب انخفاض سعر صرف الليرة اللبنانية مقابل الدولار الأميركي في السوق الموازية. ونتيجة لذلك، ارتفع معدّل استنفاد الأعمال غير المنجزة لأعلى مستوى

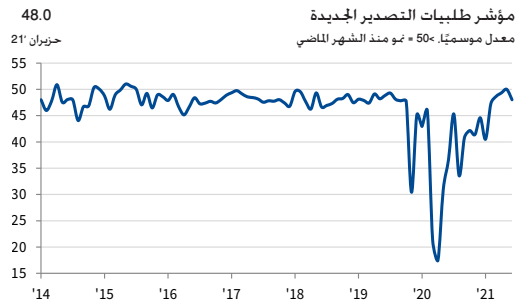
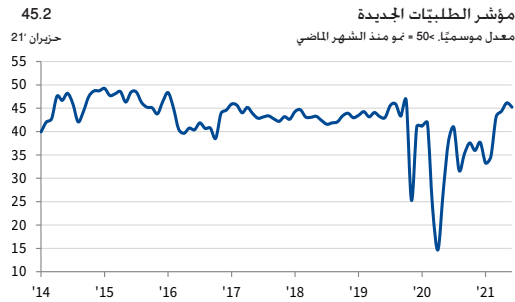
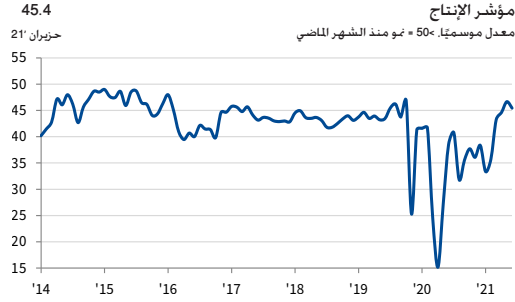
مؤشر PMI للبنان

حزيران 21'
47.5
أيار: 47.9

كانون الثاني 21' - حزيران 21'



الإنتاج والطلب



الإنتاج

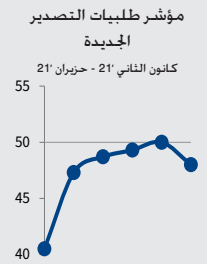
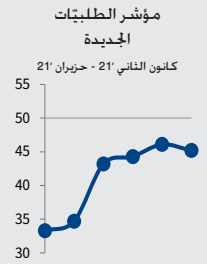
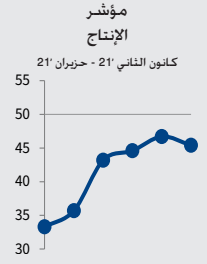
سَجَّلَ مؤشر الإنتاج المعدَّل موسميًا قراءة أدنى من المستوى الحامد البالغ 50.0 نقطة في حزيران 2021. مشيرًا إلى تراجع النشاط الشرائي لشركات القطاع الخاص اللبناني. ورغم ذلك، حلَّ معدَّل انخفاض مؤشر الإنتاج في المرتبة الثانية من حيث أدنى مستوى مُسجَّل منذ شهر تشرين الأول 2019. ونَسَبَ الجيبون على الاستبيان انخفاض حجم الإنتاج إلى الظروف الاقتصادية غير المؤاتية.

الطلبات الجديدة

اتبع مؤشر الطلبات الجديدة المعدَّل موسميًا اتجاهًا مائلًا لاجتاه مؤشر الإنتاج. ورغم أنَّ مؤشر الطلبات الجديدة انخفض في حزيران 2021 بوتيرة أسرع مقارنة بشهر أيار من العام ذاته، إلاَّ أنَّه كان ثاني أدنى انخفاض في مؤشر الطلبات الجديدة منذ أكثر من عامين ونصف. ويُعزى الانخفاض الأخير في مستوى الطلب إلى ضعف القوة الشرائية وتدهور قيمة الليرة اللبنانية.

طلبات التصدير الجديدة

أشارت بيانات شهر حزيران إلى أنَّ طلبات التصدير الجديدة لدى الشركات اللبنانية انكمشت مجددًا في حزيران 2021 بعد أن استقرت خلال شهر أيار من العام ذاته وأنهت بذلك سلسلة التراجع في طلبات التصدير الجديدة التي دامت لتسعة وستين شهرًا. ويُعزى التدهور الأخير في الطلب الدولي إلى انعدام الاستقرار السياسي والاقتصادي في لبنان.



توقعات الشركات



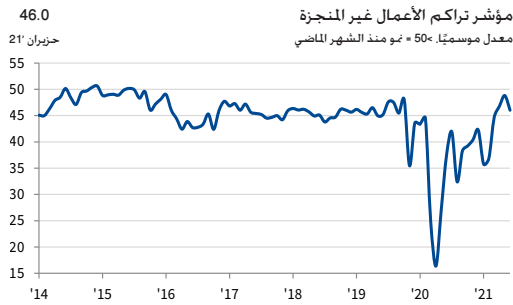
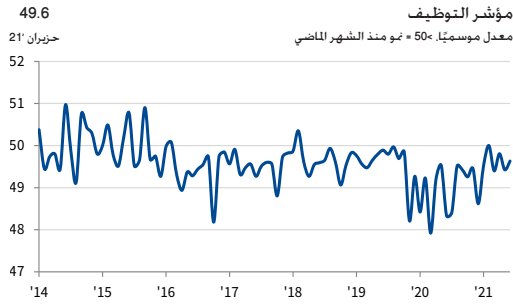
ظَلَّت شركات القطاع الخاص اللبناني متشائمة للغاية إزاء مستقبل الأعمال خلال الإثني عشر شهرًا المقبلة في حزيران 2021. وتستند الشركات اللبنانية في نظرتها المتشائمة إلى انعدام الاستقرار السياسي والاقتصادي وتوقعات بتآكل القوة الشرائية لعملائها. وفي بعض الحالات، ذكرت الشركات اللبنانية بأنَّه يستحيل تقديم توقعات بشأن مستويات الإنتاج المستقبلية لكونها تعتمد على التطورات السياسية والاقتصادية غير المستقرة في البلاد.



التوظيف والسعي

التوظيف

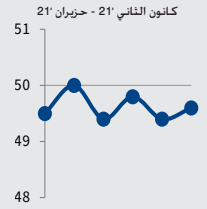
انخفض معدّل التوظيف لدى شركات القطاع الخاص اللبناني في نهاية الربع الثاني من العام 2021، لتمتد بذلك سلسلة الانخفاض الحالية التي بدأت في آذار 2021. وكان معدّل تخفيض أعداد الموظفين معتدلاً بشكل عام ومتماشياً مع متوسط المؤشر على المدى الطويل. وذكرت الغالبية العظمى (98%) من الشركات المشاركة في المسح بأنها لم تجر أي تغيير على أعداد الموظفين.



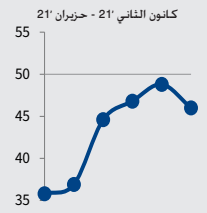
تراكم الأعمال غير المنجزة

واصلت كميات الأعمال غير المنجزة انخفاضها خلال حزيران 2021، حيث سجّل مؤشر الأعمال غير المنجزة المعدّل موسميًا قراءة أدنى من المستوى المحايد البالغ 50.0 نقطة. وارتفع معدّل استنفاد الأعمال غير المنجزة وكان الأعلى منذ ثلاثة أشهر. وعزت الشركات اللبنانية الانخفاض في الأعمال غير المنجزة إلى الافتقار إلى أعمال جديدة.

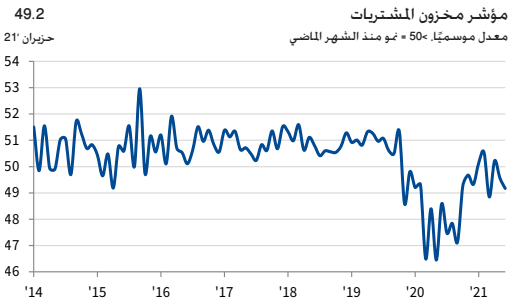
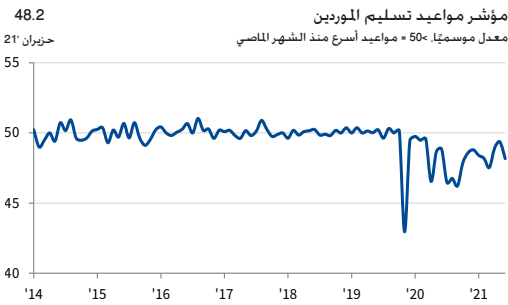
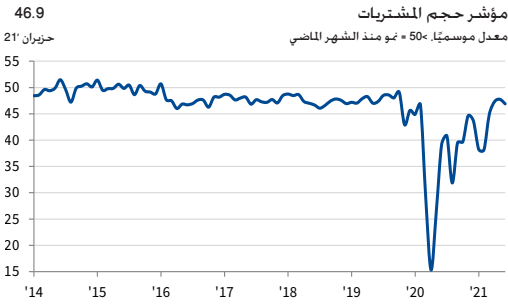
مؤشر التوظيف



مؤشر تراكم الأعمال غير المنجزة



الشراء والمخزون



حجم المشتريات

في ظل تقارير عن عدم توافر السيولة الكافية وصعوبات في الحصول على الائتمان، خَفَضَتْ شركات القطاع الخاص اللبناني من أنشطتها الشرائية في حزيران 2021. وارتفع معدّل انخفاض حجم المشتريات في حزيران 2021 مقارنةً بشهر أيار من العام ذاته، ولكنّه ظلّ من أدنى المعدلات المسجّلة منذ بدء وباء فيروس كورونا في مطلع العام الماضي.

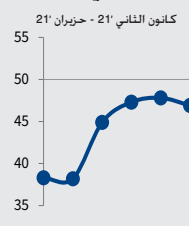
مواعيد تسليم الموردين

أشارت بيانات المسح الأخير إلى أنّ معدّل تدهور أداء الموردين استمرّ بالتراجع خلال شهر حزيران 2021. وتدهور متوسط الوقت اللازم لتسليم مستلزمات الإنتاج مُسجّلًا أعلى مستوى له في ثلاثة أشهر. وأشارت الأدلة المنقولة إلى أنّ التأخير في التسليم نتج عن مشاكل متعلقة بنقص السيولة.

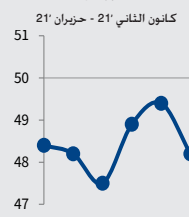
مخزون المشتريات

شهِدَ مخزون المشتريات انخفاضًا للمرة الثالثة في الأشهر الخمسة الأخيرة في حزيران 2021. وبوجه عام، استنفذ مخزون مستلزمات الإنتاج بمعدّل طفيف كان أعلى بدرجة ضئيلة مما كان عليه في شهر أيار 2021. ونسبت الشركات اللبنانية التي قامت بتخفيض مستوى مخزونها ذلك إلى النقص في مستلزمات الإنتاج.


مؤشر حجم المشتريات



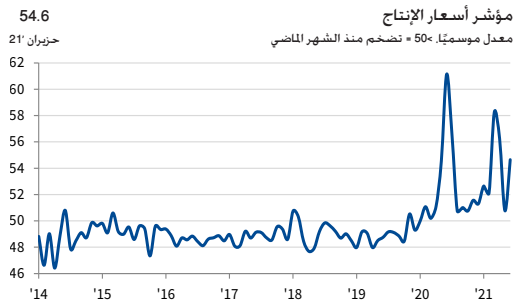
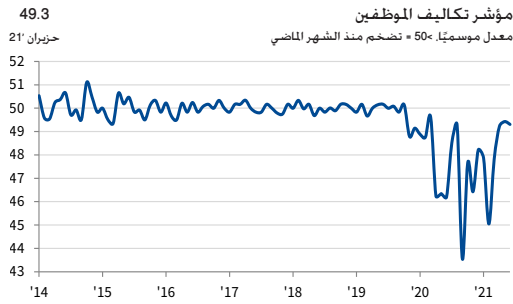
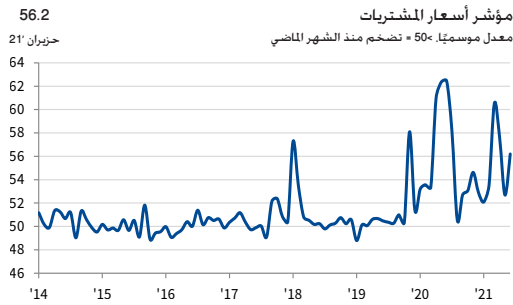
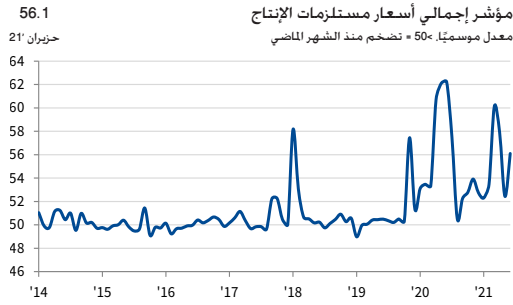
مؤشر مواعيد تسليم الموردين



مؤشر مخزون المشتريات



الأسعار



إجمالي أسعار مستلزمات الإنتاج

أشارت بيانات شهر حزيران إلى أنّ إجمالي أسعار مستلزمات الإنتاج التي تحملها شركات القطاع الخاص اللبناني استمرّت بالارتفاع في حزيران 2021، لتمتد بذلك سلسلة الارتفاع الحالية إلى عامين ونصف تقريبًا. بالإضافة إلى ذلك، ارتفع معدّل تضخم أسعار مستلزمات الإنتاج للمرة الأولى منذ آذار 2021 وكان حادًا بوجه عام. وتُعزى الزيادة الأخيرة في أسعار مستلزمات الإنتاج إلى ارتفاع أسعار المشتريات نظرًا لانخفاض تكاليف الموظفين.

أسعار المشتريات

أشارت بيانات المسح الأخير إلى ارتفاع أسعار المواد الخام ومستلزمات الإنتاج الأخرى في حزيران 2021. وارتفع معدّل تضخم أسعار المشتريات وكان أعلى بكثير من المعدّلات التاريخية. وأشارت معظم الشركات المشاركة في المسح إلى أنّ ارتفاع أسعار المشتريات نتج عن ضعف سعر صرف الليرة اللبنانية مقابل الدولار الأميركي.

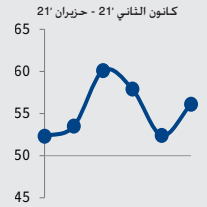
تكاليف الموظفين

سجّلت الشركات اللبنانية انخفاضًا في تكاليف الموظفين في حزيران 2021، لتمتد بذلك سلسلة الانخفاض في تكاليف الموظفين التي بدأت في تشرين الثاني من العام 2019. وأشار المجهبون على الاستبيان بأنّ انخفاض تكاليف الموظفين يُعزى إلى تخفيض الرواتب وتقليص أعداد الموظفين. وبوجه عام، كان معدّل انخفاض تكاليف الموظفين في شهر حزيران 2021 معتدلاً وأعلى بدرجة طفيفة من مستواه في شهر أيار من العام ذاته.

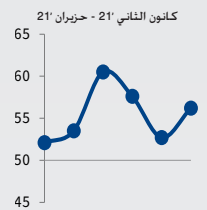
أسعار الإنتاج

شهدت أسعار البيع ارتفاعًا في نهاية الربع الثاني من العام 2021، لتمتد بذلك سلسلة التضخم الحالية التي بدأت في شباط 2020. بالإضافة إلى ذلك، تسارع معدّل ارتفاع أسعار البيع للمرة الأولى منذ شهر آذار 2021. وأشارت الشركات المشاركة في المسح إلى أنّ ارتفاع أسعار الإنتاج كان استجابة إلى ارتفاع أسعار المشتريات بالدولار الأميركي.

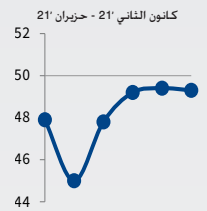
مؤشر إجمالي أسعار مستلزمات الإنتاج



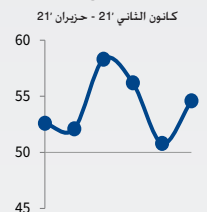
مؤشر أسعار المشتريات



مؤشر تكاليف الموظفين



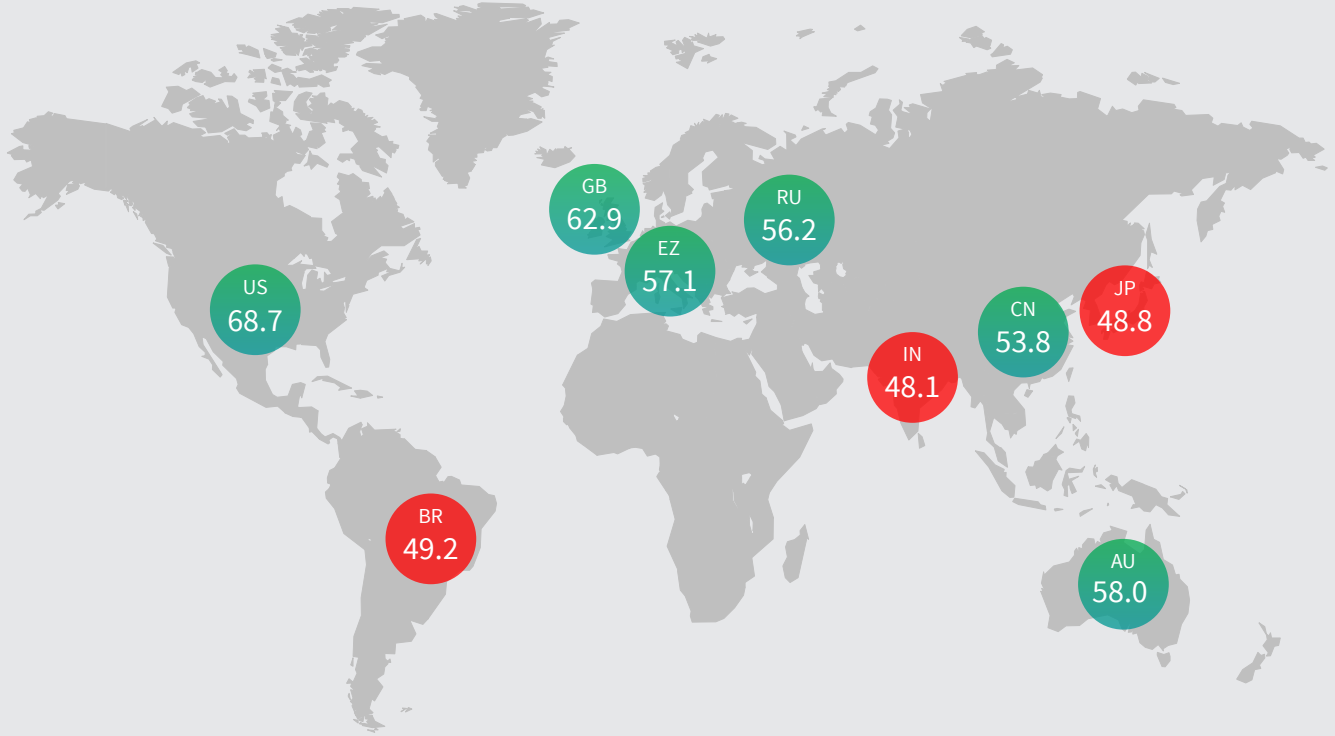
مؤشر أسعار الإنتاج



مؤشر PMI العالمي

مؤشر الإنتاج المركب هو متوسط محسوب وفق الناتج المحلي الإجمالي
لمؤشر إنتاج التصنيع ومؤشر النشاط التجاري الخدمي.

مؤشر الإنتاج المركب، أيار 2021
معدل موسميًا >50 = نمو منذ الشهر الماضي



مؤشر الإنتاج المركب
معدل موسميًا >50 = نمو منذ الشهر الماضي



ملخص المؤشر

معدل موسميًا، 50+ = حسن منذ الشهر الماضي 50- = عدم وجود تغير خلال الـ 12 شهرًا القليلة

مؤشر PMI	الإنتاج	الطلبية الجديدة	الطلبية الجديدة	التصدير الجديدة	طلبات التصدير	الإنتاج المستقبلي*	التوظيف	تراكم الأعمال غير المنجزة	حجم المشتريات	تسليم الموردين	مخزون المشتريات	إجمالي أسعار	أسعار	تكاليف التوظيف	أسعار الإنتاج
21' 01	41.0	33.3	33.3	40.5	0.8	49.5	35.8	38.3	48.4	50.1	52.3	52.1	47.9	52.6	
21' 02	42.2	35.7	34.7	47.3	0.0	50.0	36.9	38.2	48.2	50.5	53.5	53.5	45.0	52.1	
21' 03	46.4	43.2	43.2	48.7	0.0	49.4	44.6	44.9	47.5	48.8	60.1	60.5	47.8	58.3	
21' 04	47.1	44.6	44.6	49.3	0.0	49.8	46.8	47.3	48.9	50.2	57.9	57.6	49.2	56.2	
21' 05	47.9	46.7	46.7	50.0	0.5	49.4	48.8	47.8	49.4	49.6	52.4	52.7	49.4	50.8	
21' 06	47.5	45.4	45.4	48.0	0.0	49.6	46.0	46.9	48.2	49.2	56.1	56.2	49.3	54.6	

حول BLOMINVEST BANK

تأسس BLOMINVEST BANK في العام 1994 وهو الذراع الاستثمارية لبنك BLOM Bank SAL. أحد أكبر المصارف في لبنان. وفي إطار الرؤية التوسعية في منطقة الشرق الأوسط وشمال أفريقيا، قمنا بتأسيس ذراع استثمارية في المملكة العربية السعودية BLOMINVEST KSA. وقمنا بإطلاق ثلاث شركات وساطة وتداول في مصر وسوريا والأردن. وهي "BLOM Bank Egypt Securities" و "Syria and Overseas for Financial Services" و "Financial Services Experts Company". ويُعدّ BLOMINVEST BANK إحدى المؤسسات القليلة في منطقة الشرق العربي التي تقدم الخدمات المصرفية الخاصة والخدمات المصرفية الاستثمارية وإدارة الأصول والوساطة والخدمات البحثية في موقع واحد. وبناءً على سجل إنجازاته الحافل، لا يزال بنك BLOMINVEST BANK حتى اليوم البنك المصرف المحلي الحائز على أكبر عدد من الجوائز. لمزيد من المعلومات، يُرجى زيارة الموقع الإلكتروني www.bloinvestbank.com.

نبذة عن IHS Markit

تُعدّ مجموعة IHS Markit (بورصة نيويورك: INFO) مؤسسة رائدة في المعلومات الحساسة والتحليلات وصياغة حلول للصناعات والأسواق الأساسية التي تقود الاقتصادات العالمية. وتقدم الشركة للعملاء معلومات الجبل للقبل وتحليلاتها وحلولها فيما يخص الأعمال التجارية والتطوير والحكومة. ومساعدتهم على تحسين كفاءتهم التشغيلية وتوفير رؤى متعمقة تقود إلى قرارات مدروسة واثقة. تمتلك مجموعة IHS Markit أكثر من 50 ألف عميل من لشركات والحكومات. وتضم هذه القائمة 80 بالمائة من أكبر 500 شركة مدرجة على قائمة فورتشن جلوبال والهيئات المالية الرائدة عالميًا.

IHS Markit هي علامة تجارية مسجلة لشركة IHS Markit Ltd. وأو الشركات التابعة لها. جميع أسماء الشركة والمنتجات الأخرى قد تكون علامات تجارية للملكية المعنوية. © IHS Markit Ltd 2021. جميع الحقوق محفوظة.

النهجية

يتم إعداد مؤشر PMI® بلوم لبنان من قبل مجموعة IHS Markit من خلال الاستعانة بالردود على الاستبيانات المرسلة إلى مدراء المشتريات في هيئة تضم حوالي 400 شركة من شركات القطاع الخاص. والهيئة مقسمة حسب الحجم التفصيلي للقطاعات وحجم القوى العاملة بالشركات. وبناءً على المساهمات في إجمالي الناتج المحلي. تشمل القطاعات التي تشملها الدراسة: التصنيع والبناء وتجارة الجملة والتجزئة والخدمات.

يتم جمع الردود على الاستبيان في النصف الثاني من كل شهر ويشير إلى اتجاه التغيير مقارنة بالشهر السابق. يتم حساب مؤشر انتشار لكل متغير من متغيرات الاستبيان. للمؤشر هو مجموع النسبة المئوية للاستجابات "الأعلى" ونصف النسبة المئوية من الردود "غير المتغيرة". تتراوح المؤشرات بين 0 و 100. حيث القراءة الأعلى من 50 تشير إلى زيادة إجمالية مقارنة بالشهر السابق. وتشير القراءة الأقل من 50 إلى انخفاض عام. بعد ذلك يتم تعديل المؤشرات موسميًا.

القراءة الرئيسية هي مؤشر مدراء المشتريات (PMI). مؤشر PMI هو متوسط المؤشرات الخمسة التالية: الطلبية الجديدة (30%)، الإنتاج (25%)، التوظيف (20%)، مواعيد تسليم الموردين (15%)، ومخزون المشتريات (10%). عند حساب مؤشر PMI يتم عكس مؤشرات مواعيد تسليم الموردين بحيث يتحرك في اتجاه مائل للمؤشرات الأخرى.

لا يتم مراجعة بيانات الدراسة الأساسية بعد النشر لكن قد تتم مراجعة العوامل الموسمية من وقت لآخر حسب ما يتناسب. وهذا يؤثّر على سلسلة البيانات المعدلة موسميًا.

جُمعت بيانات شهر حزيران 2021 في الفترة من 11-24 حزيران 2021.

لمزيد من المعلومات عن منهجية دراسة مؤشر PMI، يُرجى الاتصال بـ economics@ihsmarkit.com.

نبذة عن مؤشرات مدراء المشتريات (PMI)

تغطي دراسات مؤشرات مدراء المشتريات (PMI) الآن أكثر من 40 دولة ومنطقة رئيسية بما في ذلك منطقة اليورو "Eurozone". وقد أصبحت مؤشرات مدراء المشتريات (PMI) أكثر الدراسات متابعة في العالم. كما أنها المفضلة لدى البنوك المركزية والأسواق المالية. وصانعي القرار في مجالات الأعمال وذلك لتقديرها على تقديم مؤشرات شهرية حديثة ودقيقة وميزة للأبحاث الاقتصادية. لمزيد من المعلومات يرجى زيارة الموقع <https://ihsmarkit.com/products/pmi.html>.

إخلاء المسؤولية

تُؤوّل ملكية أو ترخيص حقوق الملكية الفكرية الواردة هنا لمجموعة IHS Markit ولا يسمح بأي استخدام غير مصرح به. يتضمن على سبيل المثال لا الحصر، النسخ أو التوزيع، أو النشر، أو نقل البيانات بأي وسيلة كانت دون موافقة مسبقة من مجموعة IHS Markit. ولا تتحمل مجموعة IHS Markit أي مسؤولية، أو التزام جبال المحتوى أو المعلومات ("البيانات") الواردة في هذا التقرير، أو أي أخطاء أو حالات عدم الدقة، أو حالات الحذف، أو تأخير للبيانات، أو عن أي إجراء يتخذ على أساس هذا التقرير ولا تتحمل مجموعة IHS Markit أي مسؤولية في أي حال من الأحوال عن الأحداث الخاصة، أو الأضرار الناجمة التي تنتج عن استخدام البيانات الواردة في التقرير. يعتبر "Purchasing Managers' Index" و "PMI" إما أن تكون علامات تجارية مسجلة باسم Markit Economics Limited أو حاصلة على ترخيص بها. ويقوم بنك الإمارات دبي الوطني باستخدام العلامات الواردة أعلاه بموجب ترخيص IHS Markit هي علامة تجارية مسجلة لشركة IHS Markit Ltd. وأو الشركات التابعة لها.