

مؤشر PMI® بلوم لبنان

سَجَل النشاط الاقتصادي لشركات القطاع الخاص اللبناني تدهورًا جديدًا في أيلول 2021

سَجَل مؤشر الإنتاج انخفاضًا جديدًا في ظل ضعف الطلب المحلي

ساهم نقص الوقود في إعاقة النشاط التجاري وأثر على سلاسل التوريد

انخفضت أسعار مستلزمات الإنتاج للمرة الأولى منذ كانون الثاني 2019

نقطة في آب إلى 46.9 نقطة في أيلول من العام 2021. غير أنّها ظلت أدنى من المستوى المحايد البالغ 50.0 نقطة. ما يشير إلى تدهور النشاط الاقتصادي لشركات القطاع الخاص اللبناني.

ونظرًا لانخفاض الأعمال الجديدة الواردة، فقد انخفض إنتاج القطاع الخاص اللبناني خلال أيلول 2021. وكان معدّل انخفاض النشاط التجاري ملحوظًا بوجه عام، ولكنّه كان الأدنى منذ ثلاثة أشهر. وذكرت بعض الشركات اللبنانية بأنّ نقص الوقود وانقطاعات التيار الكهربائي ساهمت في تقييد عملياتها التجارية.

وشهدت الطلبات الجديدة. أحد المكونات الأساسية لمؤشر PMI، انخفاضًا جديدًا خلال أيلول 2021. وأشارت الأدلة المنقولة بأنّ ضعف القوة الشرائية للعملاء المحليين أدى إلى إضعاف الطلب. بالإضافة إلى ذلك، أفادت التقارير بأنّ انعدام الاستقرار السياسي في لبنان قد حال دون حصول الشركات اللبنانية على أعمال جديدة من الأسواق الدولية. ونتيجة لذلك، انخفضت طلبات التصدير الجديدة للشهر الثاني على التوالي.

وأشارت بيانات المسح الأخير إلى تراجع جديد للضغوط على القدرة الإنتاجية للشركات اللبنانية بسبب انخفاض الطلبات الجديدة الواردة، وانخفاض حجم الأعمال غير المنجزة بدرجة كبيرة وبأسرع وتيرة له منذ آذار 2021.

أشارت قراءة مؤشر PMI بلوم لبنان إلى استمرار الأزمة الاقتصادية التي تمرّ بها البلاد في شهر أيلول 2021. حيث انخفض مؤشر الإنتاج والطلبات الجديدة لأنّ نقص الوقود ساهم في تفاقم انعدام الاستقرار السياسي وضعف الطلب المحلي. ونتيجة لذلك، انخفضت أنشطة شراء مستلزمات الإنتاج وخفضت الشركات اللبنانية من حجم مخزوناتها.

وفي الجانب المقابل، انخفضت أسعار مستلزمات الإنتاج للمرة الأولى منذ كانون الثاني 2019 نظرًا لعدم تسجيل أي تغيير يُذكر في مستويات التوظيف وتقديم تقارير تُفيد بأنّ تحسّن سعر صرف الليرة اللبنانية مقابل الدولار الأميركي أدّى إلى تخفيف الضغوط التضخمية.

ويُعرف المؤشر الرئيسي المُستمد من الاستبيان بمؤشر مدراء المشتريات (PMI®). يُحتسب مؤشر مدراء المشتريات المركب على أساس متوسط خمسة مكونات فرعية وهي: الطلبات الجديدة (30% من المؤشر)، مستوى الإنتاج (25%)، مستوى التوظيف (20%)، مواعيد تسليم الموردين (15%)، ومخزون المشتريات (10%). وتشير القراءة الأعلى من 50.0 نقطة للمؤشر إلى وجود تحسّن في النشاط الاقتصادي للشركات عما كان عليه في الشهر السابق، في حين تشير القراءة الأدنى من 50.0 نقطة إلى وجود تراجع.

وارتفعت القراءة الأخيرة لمؤشر PMI بدرجة طفيفة من 46.6

المحتويات

نظرة عامة وتعليق

الإنتاج والطلب

توقعات الشركات

التوظيف والسعي

الشراء والمخزون

الأسعار

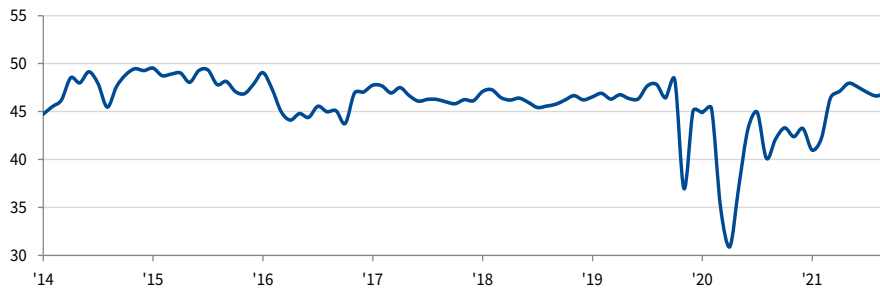
مؤشر PMI العالمي

معلومات إضافية

تابع...

مؤشر PMI للبنان

معدل موسميًا، >50 = تحسن منذ الشهر الماضي



تابع نظرة عامة...

وفي غضون ذلك، استمرت الأنشطة الشرائية بالانخفاض في أيلول 2021 ونسبت الشركات اللبنانية ذلك إلى عوامل تتعلق بمشاكل السيولة وانخفاض كميات الطلبات الجديدة. وانخفض كذلك مؤشر مخزون المشتريات بسبب نقص الوقود، الأمر الذي ساهم في تقييد القدرات التخزينية. وسجّل مؤشر مواعيد تسليم الموردین تدهورًا جديدًا في أيلول 2021.

وأخيرًا، ظلّت شركات القطاع الخاص اللبناني متشائمة بشدة بشأن مستويات النشاط التجاري خلال الإثني عشر شهرًا المقبلة. وتوقعت الشركات اللبنانية استمرار التحديات السياسية في البلاد وتأثيرها على النشاط التجاري.

ومع ذلك، لم تشهد مستويات التوظيف أي تغيير يُذكر في أيلول 2021.

ونتيجة لذلك، قدمت الشركات اللبنانية تقارير تُفيد بأنّ تكاليف الموظفين شهدت تغييرًا طفيفًا خلال أيلول 2021 رغم انخفاض إجمالي أسعار مستلزمات الإنتاج. وأدى انخفاض أسعار المشتريات إلى تخفيف الضغوط على التكلفة وهو ما نسبته الشركات اللبنانية إلى تحسّن سعر صرف الليرة اللبنانية إلى الدولار الأميركي. وكان معدّل الانخفاض في أسعار مستلزمات الإنتاج طفيفًا. ولكن هي المرة الأولى منذ كانون الثاني 2019 التي تقدّم فيها شركات القطاع الخاص اللبناني تقارير تفيد بانخفاض على أساس شهري في النفقات الإجمالية.

ومع ذلك، لم يؤثر انخفاض التكاليف على أسعار البيع التي ارتفعت بوتيرة معتدلة للشهر العشرين على التوالي في أيلول 2021، ولكن بوتيرة أبطأ.

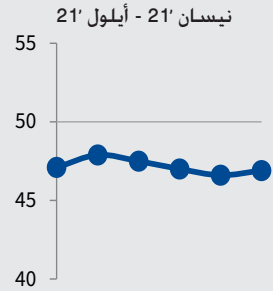
اللبنانية ساهم في تخفيض معدلات التضخم في البلاد. ولكنه لم يساهم في وقف المزيد من التدهور في الظروف الاقتصادية رغم التحسن الطفيف في سعر صرف الليرة اللبنانية إلى الدولار الأميركي في النصف الثاني من شهر أيلول 2021. ونتيجة لذلك، شهدت قراءة مؤشر مدراء المشتريات ارتفاعًا طفيفًا إلى 46.9 نقطة في أيلول 2021. مشيرةً إلى أنّ شركات القطاع الخاص اللبناني ما تزال مرتابة بشأن الأوضاع السياسية في البلاد والضغوط الإضافية التي يمكن أن تفرضها على أعمالها التجارية. ومع ذلك، يمكن عكس مسار الأزمة. وإن بوتيرة بطيئة، إذا ثبتت جدوى وفعالية تشكيل الحكومة اللبنانية الجديدة وخططها للاستقرار والإصلاح."

وتعليقًا على نتائج مؤشر PMI خلال شهر أيلول 2021، قال الدكتور فادي عسيران، المدير العام لبنك لبنان والمهجر للأعمال:

"في ظلّ الأزمة الاقتصادية والمالية المستمرة التي لا تزال تعصف بالبلاد والعقبات التي جُحّت عن استمرار نقص الوقود، اضطرت شركات القطاع الخاص اللبناني إلى تخفيض حجم مشترياتها من مستلزمات الإنتاج وحجم مخزوناتا نتيجة لذلك. ورغم تسجيل مؤشر الإنتاج لأعلى قراءة له منذ ثلاثة أشهر دون المستوى الحامد البالغ 50.0 نقطة، غير أنّ شركات القطاع الخاص اللبناني لا تزال تواجه مشاكل تتعلق بنقص السيولة وضعف القوة الشرائية للعملاء المحليين. والإيجابي في الأمر هو أنّ تشكيل الحكومة

مؤشر PMI للبنان

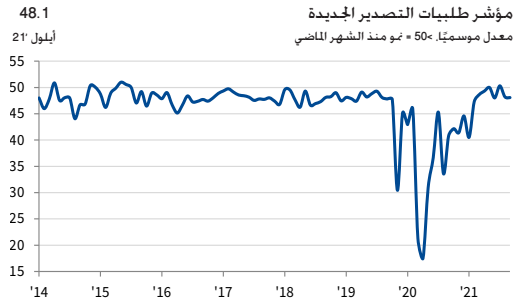
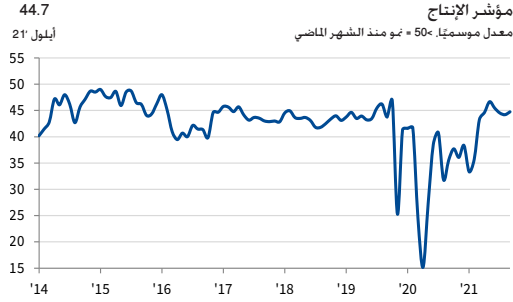
أيلول 21'
46.9
أب: 46.6



تعليق



الإنتاج والطلب



الإنتاج

ارتفع مؤشر الإنتاج المُعدّل موسميًا إلى أعلى مستوى له في ثلاثة أشهر في أيلول 2021، مشيرًا إلى انخفاض معدّل تراجع النشاط التجاري لشركات القطاع الخاص اللبناني. ومع ذلك، كان معدّل انخفاض مؤشر الإنتاج ملحوظًا بشكل عام، حيث أشارت الشركات اللبنانية بأنّ العوامل الرئيسية التي أفضت إلى تراجع النشاط التجاري مؤخرًا شملت ضعف الطلب من العملاء المحليين وانعدام الاستقرار السياسي ونقص الوقود.

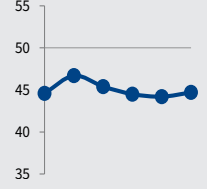
الطلبات الجديدة

أشارت بيانات المسح الأخير إلى انخفاض كبير آخر على أساس شهري في حجم الأعمال الجديدة لدى شركات القطاع الخاص اللبناني، ويُنسب تدهور ظروف الطلب بشكل رئيسي إلى التحديات الاقتصادية التي يشهدها لبنان وتآكل القوة الشرائية للعملاء المحليين.

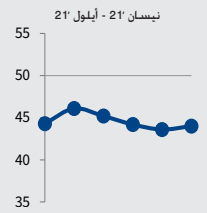
طلبات التصدير الجديدة

سجّلت شركات القطاع الخاص اللبناني انخفاضًا في كميات طلبات التصدير الجديدة للمرة الثالثة في أربعة أشهر. وكان معدّل انخفاض الطلب الدولي معتدلًا بوجه عام ومتماشياً إلى حد كبير مع المستوى المسجّل في آب 2021. وأفادت التقارير بأنّ التحديات في السوق اللبناني قد حالت دون حصول الشركات اللبنانية على أعمال جديدة من الأسواق الدولية.

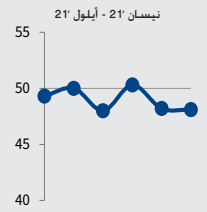
مؤشر الإنتاج
نيسان 21' - أيلول 21'



مؤشر الطلبات الجديدة
نيسان 21' - أيلول 21'



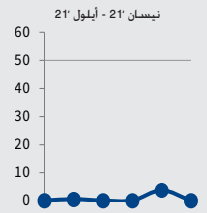
مؤشر طلبات التصدير الجديدة
نيسان 21' - أيلول 21'



توقعات الشركات

قدمت شركات القطاع الخاص اللبناني المشاركة في المسح توقعات متشائمة للغاية بشأن الإنتاج المستقبلي في أيلول 2021. وسجّل مؤشر الإنتاج المستقبلي القراءة الأدنى الممكنة تحقيقها والتي بلغت 0.0 نقطة. وأشارت الكثير من الشركات إلى توقعاتها بتراجع مستوى الإنتاج المستقبلي بدرجة إضافية بسبب استمرار التحديات الاقتصادية والسياسية التي تتعرض لها البلاد. وأشارت بعض الشركات إلى صعوبة تقديم توقعات بشأن مستوى الإنتاج بسبب ارتفاع درجة عدم اليقين.

مؤشر الإنتاج المستقبلي
نيسان 21' - أيلول 21'



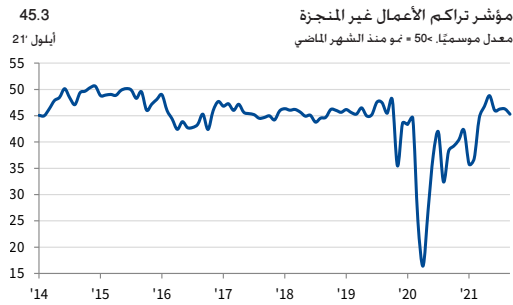
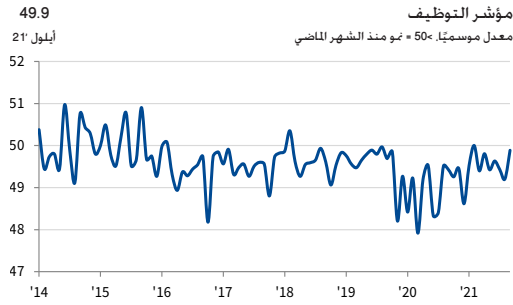
التوظيف والسعي

التوظيف

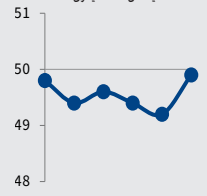
شهدت مستويات التوظيف في شركات القطاع الخاص اللبناني استقراراً في أيلول 2021، واتضح ذلك في تسجيل مؤشر التوظيف المعدّل موسميًا لقراءة قريبة إلى حد ما من المستوى المحايد البالغ 50.0 نقطة، وأشارت الغالبية العظمى من الشركات (99.5%) إلى عدم تغيير أعداد موظفيها. فيما أشارت نسبة الـ 0.5% المتبقية إلى تخفيض أعداد موظفيها.

تراكم الأعمال غير المنجزة

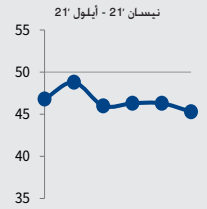
مع انخفاض الأعمال الجديدة الواردة بدرجة إضافية، أشارت بيانات المسح لشهر أيلول إلى انخفاض الضغوط على القدرة الإنتاجية لشركات القطاع الخاص اللبناني. بالإضافة إلى ذلك، انخفض مؤشر تراكم الأعمال غير المنجزة المعدّل موسميًا إلى أدنى مستوى له في ستة أشهر مشيرًا إلى استنفاد الأعمال غير المنجزة بمعدّل أكثر حدة.



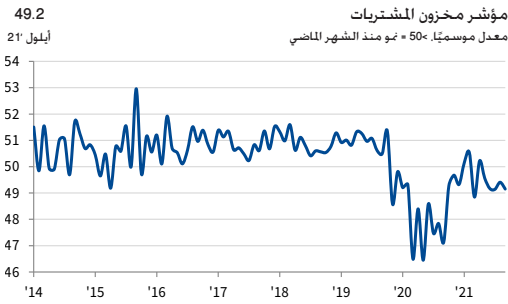
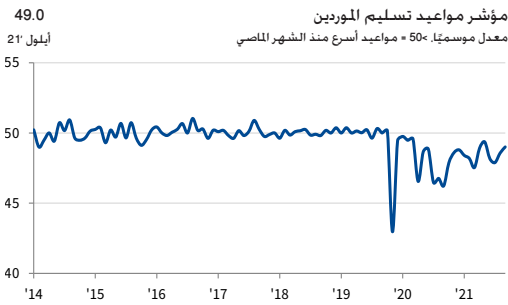
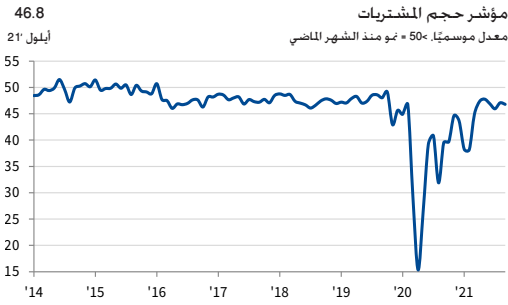
مؤشر التوظيف
نيسان 21 - أيلول 21



مؤشر تراكم الأعمال غير المنجزة
نيسان 21 - أيلول 21



الشراء والمخزون



حجم المشتريات


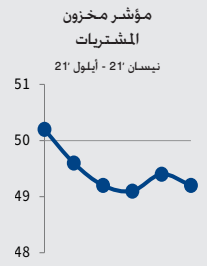
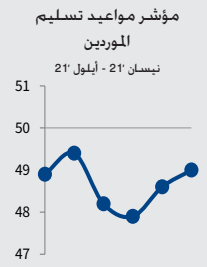
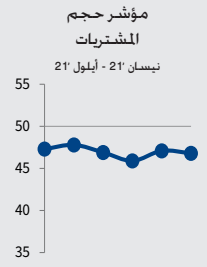
خفضت شركات القطاع الخاص اللبناني كميات مشترياتها مجددًا في شهر أيلول 2021. وأشارت الأدلة المنقولة بأنّ انخفاض الأعمال الجديدة الواردة قد دفع الشركات إلى تخفيض أنشطتها الشرائية. إضافة نسبت بعض الشركات اللبنانية ذلك إلى مشاكل تتعلق بنقص السيولة. وبشكل عام، كان معدّل تخفيض كميات المشتريات أكبر وأعلى بدرجة طفيفة من مستواه في آب 2021.

مواعيد تسليم الموردين

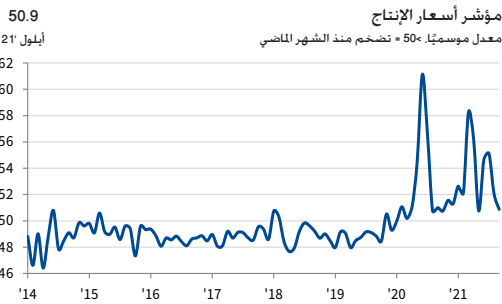
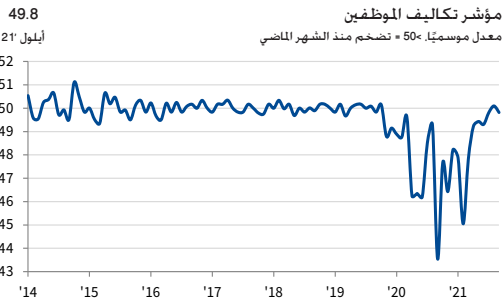
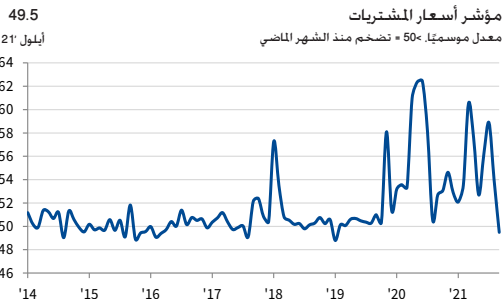
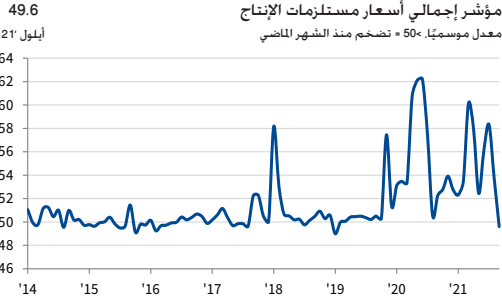
أشارت بيانات المسح الأخير إلى زيادة الضغط على الموردين والذي اتضح في إطالة مواعيد تسليم مستلزمات الإنتاج. ونسبت الشركات تدهور أداء الموردين عادةً إلى نقص كميات الوقود المتوفرة محليًا. ومع ذلك، زادت فترات التسليم بمعدّل معتدل بشكل عام وكانت الأدنى في أربعة أشهر.

مخزون المشتريات

بعد احتساب القراءة الموسمية، شهد مؤشر مخزون المشتريات انخفاضًا للشهر الخامس على التوالي في مخزون المشتريات لدى شركات القطاع الخاص اللبناني. وأفادت بعض التقارير إلى أنّ انقطاعات التيار الكهربائي ونقص إمدادات الوقود ساهمت في الحد من القدرات التخزينية.



الأسعار



إجمالي أسعار مستلزمات الإنتاج

انخفض إجمالي أسعار مستلزمات الإنتاج التي تتحملها شركات القطاع الخاص اللبناني في أيلول 2021 للمرة الأولى منذ كانون الثاني 2019. وانخفضت أسعار مستلزمات الإنتاج نتيجة لانخفاض أسعار المشتريات ونسبت الشركات اللبنانية ذلك إلى خَسْن سعر صرف الليرة اللبنانية إلى الدولار الأميركي.

أسعار المشتريات

سَجَّل مؤشر أسعار المشتريات المعدَّل موسميًا قراءة أدنى من المستوى المحايد البالغ 50.0 نقطة في أيلول 2021. مشيرًا إلى انخفاض جديد في أسعار مستلزمات الإنتاج التي تتحملها شركات القطاع الخاص اللبناني. وكان انخفاض أسعار المشتريات متناقضًا تمامًا مع بعض الارتفاعات في أسعار المشتريات المسجلة في الأشهر الأولى من عام 2021.

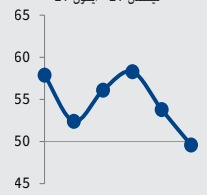
تكاليف الموظفين

سَجَّل مؤشر تكاليف الموظفين المعدَّل موسميًا قراءة أدنى بقليل من المستوى المحايد البالغ 50.0 نقطة خلال شهر أيلول 2021. مشيرًا إلى انخفاض طفيف في تكاليف الموظفين. وبشكل عام، كانت قراءة المؤشر متماشية بشكل عام مع المتوسط التاريخي للمؤشر البالغ 49.7 نقطة.

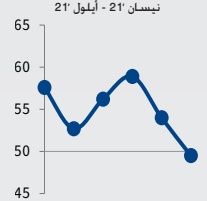
أسعار الإنتاج

رفعت شركات القطاع الخاص اللبناني أسعار السلع والخدمات في نهاية الربع الثالث من العام 2021. لتمتد بذلك سلسلة ارتفاع أسعار الإنتاج إلى الشهر العشرين على التوالي. ومع ذلك، تراجع معدَّل تضخم أسعار الإنتاج لمستوى هو الأدنى منذ شهر أيار 2021.

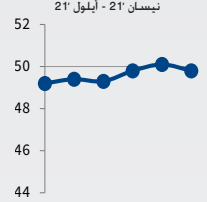
مؤشر إجمالي أسعار مستلزمات الإنتاج
نيسان 21' - أيلول 21'



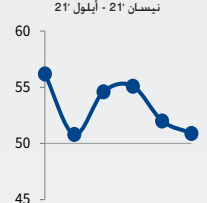
مؤشر أسعار المشتريات
نيسان 21' - أيلول 21'



مؤشر تكاليف الموظفين
نيسان 21' - أيلول 21'



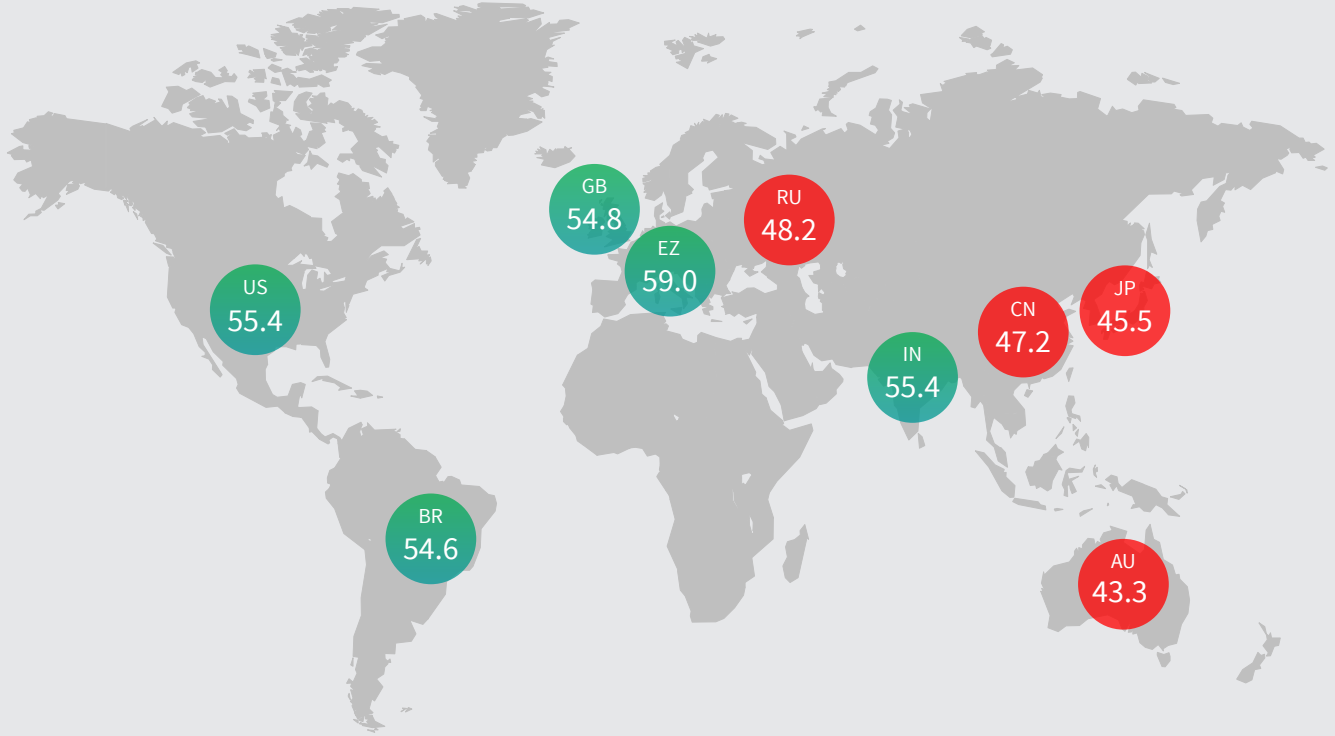
مؤشر أسعار الإنتاج
نيسان 21' - أيلول 21'



مؤشر PMI العالمي

مؤشر الإنتاج المركب هو متوسط محسوب وفق الناتج المحلي الإجمالي
لمؤشر إنتاج التصنيع ومؤشر النشاط التجاري الخدمي.

مؤشر الإنتاج المركب، آب 2021
معدل موسميًا >50 = نمو منذ الشهر الماضي



مؤشر الإنتاج المركب

معدل موسميًا >50 = نمو منذ الشهر الماضي



ملخص المؤشر

معدل موسميًا، 50+ = حسن منذ الشهر الماضي 50- = عدم وجود تغير خلال الـ 12 شهرًا القليلة

مؤشر PMI	الإنتاج	الطلبية الجديدة	الطلبية الجديدة	الطلبية الجديدة	الطلبية الجديدة	الطلبية الجديدة	الطلبية الجديدة	الطلبية الجديدة	الطلبية الجديدة	الطلبية الجديدة	الطلبية الجديدة	الطلبية الجديدة	الطلبية الجديدة	الطلبية الجديدة
21' 04	47.1	44.6	44.3	49.3	0.0	49.8	46.8	47.3	48.9	50.2	57.9	57.6	49.2	56.2
21' 05	47.9	46.7	46.1	50.0	0.5	49.4	48.8	47.8	49.4	49.6	52.4	52.7	49.4	50.8
21' 06	47.5	45.4	45.2	48.0	0.0	49.6	46.0	46.9	48.2	49.2	56.1	56.2	49.3	54.6
21' 07	47.0	44.5	44.2	50.3	0.0	49.4	46.3	45.9	47.9	49.1	58.3	58.9	49.8	55.1
21' 08	46.6	44.2	43.6	48.2	3.7	49.2	46.3	47.1	48.6	49.4	53.8	54.0	50.1	52.0
21' 09	46.9	44.7	44.0	48.1	0.0	49.9	45.3	46.8	49.0	49.2	49.6	49.5	49.8	50.9

حول BLOMINVEST BANK

تأسس BLOMINVEST BANK في العام 1994 وهو الذراع الاستثمارية لبنك BLOM Bank SAL. أحد أكبر المصارف في لبنان. وفي إطار الرؤية التوسعية في منطقة الشرق الأوسط وشمال أفريقيا، قمنا بتأسيس ذراع استثمارية في المملكة العربية السعودية BLOMINVEST KSA. وقمنا بإطلاق ثلاث شركات وساطة وتداول في مصر وسوريا والأردن. وهي خديداً "BLOM Bank Egypt Securities" و "Syria and Overseas for Financial Services" و "Financial Services Experts Company". ويُقدّم BLOMINVEST BANK إحدى المؤسسات القليلة في منطقة الشرق العربي التي تقدّم الخدمات المصرفية الخاصة والخدمات المصرفية الاستثمارية وإدارة الأصول والوساطة والخدمات البحثية في موقع واحد. وبناءً على سجل إنجازاته الحافل، لا يزال بنك BLOMINVEST BANK حتى اليوم البنك المصرف المحلي الحائز على أكبر عدد من الجوائز. يُرجى زيارة الموقع الإلكتروني www.bloinvestbank.com.

نبذة عن IHS Markit

تعدّ مجموعة IHS Markit (بورصة نيويورك: INFO) مؤسسة رائدة في المعلومات الحساسة والتحليلات وصياغة حلول للصناعات والأسواق الأساسية التي تقود الاقتصادات العالمية. وتقدم الشركة للعملاء معلومات الجبل للقبل وتحليلاتها وحلولها فيما يخص الأعمال التجارية والتطوير والحكومة. ومساعدتهم على تحسين كفاءتهم التشغيلية وتوفير رؤى متعمقة تقود إلى قرارات مدروسة واثقة. تحتك مجموعة IHS Markit أكثر من 50 ألف عميل من لشركات والحكومات. وتضم هذه القائمة 80 بالمائة من أكبر 500 شركة مدرجة على قائمة فورتشن جلوبال والهيئات المالية الرائدة عالمياً.

IHS Markit هي علامة تجارية مسجلة لشركة IHS Markit Ltd. وأو الشركات التابعة لها. جميع أسماء الشركة والمنتجات الأخرى قد تكون علامات تجارية للملكية المعنوية. © IHS Markit Ltd 2021. جميع الحقوق محفوظة.

النهجية

يتم إعداد مؤشر PMI® بلوم لبنان من قبل مجموعة IHS Markit من خلال الاستعانة بالردود على الاستبيانات المرسلة إلى مديراء المشتريات في هيئة تضم حوالي 400 شركة من شركات القطاع الخاص. والهيئة مقسمة حسب الحجم التفصيلي للقطاعات وحجم القوى العاملة بالشركات. وبناءً على المساهمات في إجمالي الناتج المحلي. تشمل القطاعات التي تشملها الدراسة: التصنيع والبناء وتجارة الجملة والتجزئة والخدمات.

يتم جمع الردود على الاستبيان في النصف الثاني من كل شهر ويشير إلى اتجاه التغيير مقارنة بالشهر السابق. يتم حساب مؤشر انتشار لكل متغير من متغيرات الاستبيان. للمؤشر هو مجموع النسبة المئوية للاستجابات "الأعلى" ونصف النسبة المئوية من الردود "غير المتغيرة". تتراوح المؤشرات بين 0 و 100. حيث القراءة الأعلى من 50 تشير إلى زيادة إجمالية مقارنة بالشهر السابق. وتشير القراءة الأقل من 50 إلى انخفاض عام. بعد ذلك يتم تعديل المؤشرات موسميًا.

القراءة الرئيسية هي مؤشر مديراء المشتريات (PMI). مؤشر PMI هو متوسط المؤشرات الخمسة التالية: الطلبية الجديدة (30%)، الإنتاج (25%)، التوظيف (20%)، مواعيد تسليم الموردين (15%)، ومخزون المشتريات (10%). عند حساب مؤشر PMI يتم عكس مؤشرات مواعيد تسليم الموردين بحيث يتحرك في اتجاه مائل للمؤشرات الأخرى.

لا يتم مراجعة بيانات الدراسة الأساسية بعد النشر لكن قد تتم مراجعة العوامل الموسمية من وقت لآخر حسب ما يتناسب. وهذا يؤثّر على سلسلة البيانات المعدلة موسميًا.

جُمعت بيانات شهر أيلول 2021 في الفترة من 13-24 أيلول 2021.

لزيد من المعلومات عن منهجية دراسة مؤشر PMI، يُرجى الاتصال بـ economics@ihsmarkit.com.

نبذة عن مؤشرات مديراء المشتريات (PMI)

تغطي دراسات مؤشرات مديراء المشتريات (PMI) الآن أكثر من 40 دولة ومنطقة رئيسية بما في ذلك منطقة اليورو "Eurozone". وقد أصبحت مؤشرات مديراء المشتريات (PMI) أكثر الدراسات متابعة في العالم. كما أنها المفضلة لدى البنوك المركزية والأسواق المالية. وصانعي القرار في مجالات الأعمال وذلك لتقديرها على تقديم مؤشرات شهرية حديثة ودقيقة وميزة للأطراف الاقتصادية. لزيد من المعلومات يرجى زيارة الموقع <https://ihsmarkit.com/products/pmi.html>.

إخلاء المسؤولية

تؤوّل ملكية أو ترخيص حقوق الملكية الفكرية الواردة هنا مجموعة IHS Markit ولا يسمح بأي استخدام غير مصرح به. يتضمن على سبيل المثال لا الحصر النسخ أو التوزيع، أو النشر، أو نقل البيانات بأي وسيلة كانت دون موافقة مسبقة من مجموعة IHS Markit. ولا تتحمل مجموعة IHS Markit أي مسؤولية، أو التزام جبال المحتوى أو المعلومات ("البيانات") الواردة في هذا التقرير، أو أي أخطاء أو حالات عدم الدقة، أو حالات الحذف، أو تأخير للبيانات، أو عن أي إجراء يتخذ على أساس هذا التقرير ولا تتحمل مجموعة IHS Markit أي مسؤولية في أي حال من الأحوال عن الأحداث الخاصة، أو الأضرار الناجمة التي تنتج عن استخدام البيانات الواردة في التقرير. يعتبر "Purchasing Managers' Index" و "PMI" إما أن تكون علامات تجارية مسجلة باسم Markit Economics Limited أو حاصلة على ترخيص بها. ويقوم بنك الإمارات دبي الوطني باستخدام العلامات الواردة أعلاه بموجب ترخيص IHS Markit هي علامة تجارية مسجلة لشركة IHS Markit Ltd. وأو الشركات التابعة لها.