

مؤشر PMI® بلوم لبنان

مؤشر مدراء المشتريات ينخفض لأدنى مستوى له في تسعة أشهر في تشرين الثاني 2021

استمرّ النشاط الاقتصادي لشركات القطاع الخاص اللبناني بالتراجع بسبب انعدام الاستقرار في لبنان تأكلت القوة الشرائية للعملاء المحليين مجدداً مع انخفاض سعر صرف الليرة اللبنانية مقابل الدولار الأمريكي

اشتدت الضغوط المتعلقة بتضخم الأسعار

تراجع كبير في النشاط الاقتصادي لشركات القطاع الخاص اللبناني. غير أنّ ذلك جعل القراءة الأخيرة متماسية مع المتوسط التاريخي للمسح.

وذكرت الشركات المشاركة في المسح بأن استمرار تآكل القوة الشرائية للعملاء المحليين أثر إلى حد كبير على الطلبات الجديدة خلال تشرين الثاني 2021. وبوجه عام، انخفض حجم الطلبات الجديدة بأسرع معدل له منذ شباط 2021. وذكرت الشركات المشاركة في المسح بأن الإنخفاض الحاد لطلبات التصدير الجديدة يُعزى إلى انعدام الاستقرار الاقتصادي والسياسي في لبنان.

ونتيجة لذلك، انخفض مؤشر الإنتاج لدى شركات القطاع الخاص اللبناني خلال تشرين الثاني 2021. وتسارع معدل انخفاض مؤشر الإنتاج مقارنة بشهر تشرين الأول وكان الأعلى منذ ثمانية أشهر.

مع انخفاض حجم الأعمال الجديدة، أشارت بيانات المسح لشهر تشرين الثاني إلى تخفيف الضغوط على القدرة الإنتاجية لشركات القطاع الخاص اللبناني. حيث اتضح ذلك في انخفاض كميات الأعمال غير المنجزة لدى شركات القطاع الخاص اللبناني في تشرين الثاني 2021، ولكن وتيرة الانخفاض كانت أبطأ. ودفع غياب الضغط على الطلب الشركات اللبنانية إلى تخفيض أعداد موظفيها. وكان معدل تخفيض أعداد الموظفين هو الأعلى منذ ثلاثة أشهر ولكنه ظل معتدلاً بوجه عام.

تابع...

انخفض مؤشر PMI لبنان إلى أدنى مستوى له منذ شباط 2021 مشيراً إلى استمرار تراجع النشاط الاقتصادي لشركات القطاع الخاص اللبناني بسبب تآكل القوة الشرائية للعملاء المحليين ما تسبّب في ضعف مستوى الطلب وانخفاض كميات الإنتاج. ونتيجة لذلك، انخفضت أعداد الموظفين بأعلى معدل لها منذ ثلاثة أشهر. ما عكس النمو الطفيف في أعداد الموظفين في تشرين الأول 2021. واشتدت في الوقت ذاته الضغوط المتعلقة بتضخم الأسعار لأنّ انخفاض سعر صرف الليرة اللبنانية مقابل الدولار الأمريكي أدى إلى رفع أسعار الشراء ودفع الشركات اللبنانية إلى رفع أسعار سلعها وخدماتها.

ويُعرف المؤشر الرئيسي المُستخدَم من الاستبيان بمؤشر مدراء المشتريات (PMI®). يُحتسب مؤشر مدراء المشتريات المركب على أساس متوسط خمسة مكونات فرعية وهي: الطلبات الجديدة (30% من المؤشر)، مستوى الإنتاج (25%)، مستوى التوظيف (20%)، مواعيد تسليم الموردين (15%)، ومخزون المشتريات (10%). وتشير القراءة الأعلى من 50.0 نقطة للمؤشر إلى وجود تحسن في النشاط الاقتصادي للشركات عما كان عليه في الشهر السابق. في حين تشير القراءة الأدنى من 50.0 نقطة إلى وجود تراجع.

وانخفضت القراءة الأخيرة لمؤشر PMI من 46.6 نقطة في تشرين الأول إلى 46.1 نقطة في تشرين الثاني 2021 وهي أدنى قراءة مُسجّلة في تسعة أشهر، مشيرةً إلى

مؤشر PMI للبنان

معدل موسميًا، >50 = تحسن منذ الشهر الماضي



المحتويات

نظرة عامة وتعليق

الإنتاج والطلب

توقعات الشركات

التوظيف والسعي

الشراء والمخزون

الأسعار

مؤشر PMI العالمي

معلومات إضافية

تابع نظرة عامة...

وأخيرًا، ظلّت شركات القطاع الخاص اللبناني متشائمة للغاية إزاء مستقبل الأعمال خلال الإثني عشر شهرًا المقبلة، وتوقعت الكثير من الشركات المشاركة في المسح أن يؤدي انعدام الاستقرار الاقتصادي والسياسي إلى خلق تحديات إضافية للشركات اللبنانية.

وفي غضون ذلك، سجّلت شركات القطاع الخاص اللبناني ارتفاعًا في إجمالي أسعار مستلزمات الإنتاج خلال تشرين الثاني 2021 مع تقديم تقارير تنفيذ بانخفاض سعر صرف الليرة اللبنانية مقابل العملات الأخرى، وخصوصًا الدولار الأميركي. ورفعت الشركات اللبنانية أسعار البيع استجابة لارتفاع أعباء التكلفة وسعيًا إلى الحفاظ على هوامشها الربحية. وارتفع معدّل تضخم أسعار الإنتاج إلى أعلى مستوى له في ثلاثة أشهر.

بالإضافة إلى ذلك، أفادت التقارير بأنّ ارتفاع أسعار الشراء دفع بعض الشركات اللبنانية إلى تخفيض مشترياتها من مستلزمات الإنتاج في تشرين الثاني 2021، وذكّرت الشركات اللبنانية بأنّ مشاكل نقص السيولة وضعف الطلب كانت من ضمن أسباب خفض المشتريات، ورغم تخفيض الأنشطة الشرائية، شهد أداء الموردين تراجعًا إضافيًا في تشرين الثاني 2021 وبمعدّل أعلى مقارنة بشهر تشرين الأول 2021.

تعليق

مؤشر الإنتاج لدى شركات القطاع الخاص اللبناني، الأمر الذي دفعها إلى تخفيض أعداد موظفيها. كما سجّلت الشركات اللبنانية زيادة في التكاليف الإجمالية لمستلزمات الإنتاج بسبب انخفاض سعر صرف الليرة اللبنانية مقابل الدولار الأميركي. بالإضافة إلى ذلك، انخفضت طلبيات التصدير الجديدة بوتيرة هي الأعلى منذ بداية العام، ورغم ذلك كله، لم تتحمل الحكومة اللبنانية حتى الآن مسؤولياتها في التعامل مع أسوأ أزمة اقتصادية يشهدها لبنان في التاريخ الحديث."


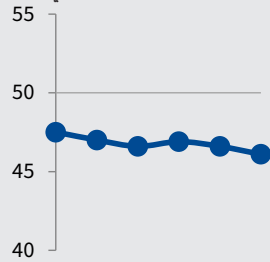
وتعليقًا على نتائج مؤشر PMI خلال شهر تشرين الثاني 2021، قالت السيدة ألين قرزي محللة البحوث في بنك لبنان والمهجر للأعمال:

"بلغت قراءة مؤشر مدراء المشتريات لشهر تشرين الثاني 2021 أدنى مستوى لها في تسعة شهور بسبب التأثيرات السلبية للمستجدات المحلية والإقليمية، حيث كانت الأحداث الكبرى ذات طابع سياسي، مع أنّ جميع تأثيراتها كانت اقتصادية. وأدى التدهور السريع وغير المتوقع للعلاقات بين لبنان ودول الخليج، وحالة الإضطراب السياسي التي تبعت الاشتباكات الدامية في منطقة الطيونة في بيروت، والأزمة القضائية المستمرة، إلى زيادة الظروف الاقتصادية سوءًا في لبنان، ونتيجة لذلك، انخفض

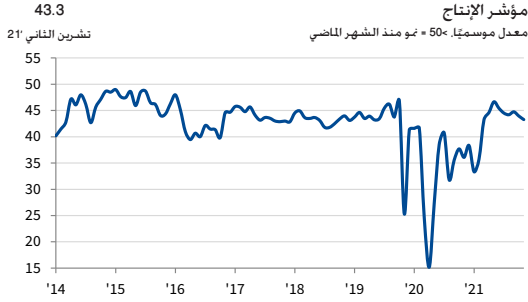
مؤشر PMI للبنان

تشرين الثاني 21'
46.1
تشرين الأول: 46.6

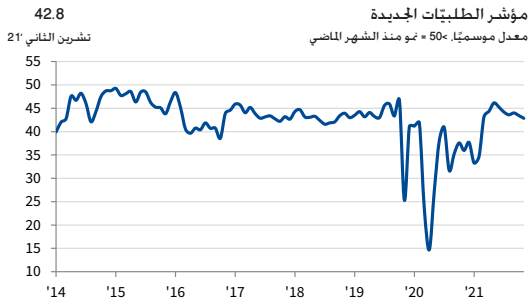
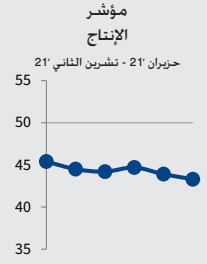
حزيران 21' - تشرين الثاني 21'



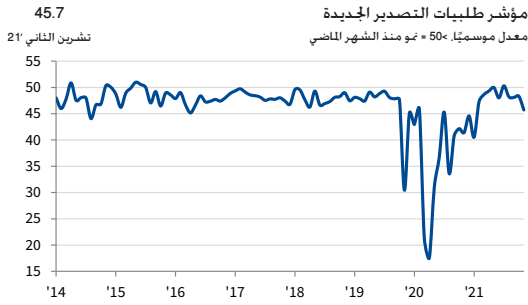
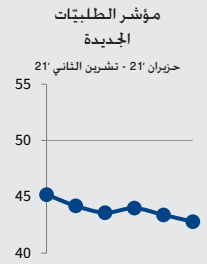
الإنتاج والطلب



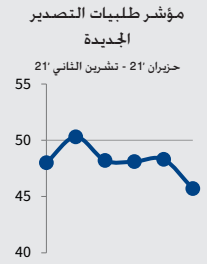
الإنتاج
سجّلت شركات القطاع الخاص اللبناني انخفاضًا جديدًا في مؤشر الإنتاج خلال تشرين الثاني 2021، وظهر ذلك جليًا في تسجيل مؤشر الإنتاج المعدّل موسميًا لقراءة أدنى من المستوى المحايد البالغ 50.0 نقطة، بالإضافة إلى ذلك، انخفض مؤشر الإنتاج إلى أدنى مستوى له منذ ثمانية أشهر. وأشارت الشركات المشاركة في المسح بأنّ انعدام الاستقرار الاقتصادي والسياسي في لبنان كان سببًا أساسيًا لانخفاض كميات الإنتاج.



الطلبات الجديدة
أشارت بيانات المسح الأخير بأنّ الطلبات الجديدة لدى شركات القطاع الخاص اللبناني استمرت بالانخفاض. وبوجه عام، انخفضت الطلبات الجديدة بأعلى وتيرة لها منذ شهر شباط 2021، وذكرت الشركات اللبنانية بأنّ ضعف مستوى الطلب يُعزى إلى تآكل القوة الشرائية ونقص السيولة لدى العملاء المحليين.



طلبات التصدير الجديدة
واصلت كميات طلبات التصدير الجديدة لدى شركات القطاع الخاص اللبناني انخفاضها في تشرين الثاني 2021 نتيجة لانعدام الاستقرار السياسي والاقتصادي في البلاد. وانخفضت الأعمال الجديدة الواردة من الأسواق الدولية في كل شهر من الأشهر الأربعة الأخيرة وكان الانخفاض الأخير في الطلبات الجديدة هو الأعلى منذ بداية العام.



توقعات الشركات



أشارت بيانات المسح الأخير إلى أنّ شركات القطاع الخاص اللبناني كانت متشائمة جدًا إزاء مستقبل الأعمال خلال السنة المقبلة في تشرين الثاني 2021 وكان هناك توافق كبير بأنّ النشاط الاقتصادي سوف يزداد سوءًا خلال العام المقبل. وأشارت التوقعات المتشائمة إلى ضعف ثقة الشركات اللبنانية بإمكانية تحسين الوضع السياسي في لبنان. بل وتوقعت الكثير منها تدهور الوضع السياسي في البلاد. وأشارت مجموعة من الشركات اللبنانية إلى صعوبة تقديم توقعات نظرًا لارتفاع درجة عدم اليقين.



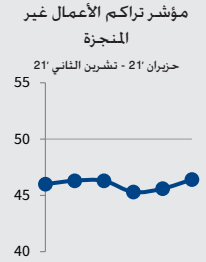
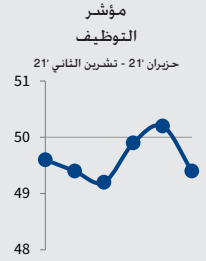
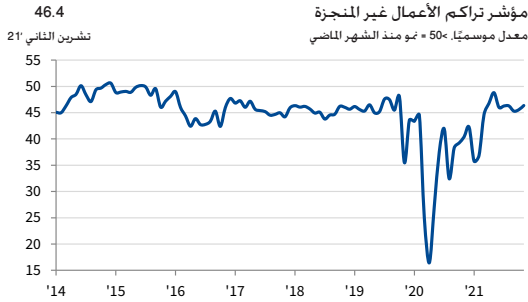
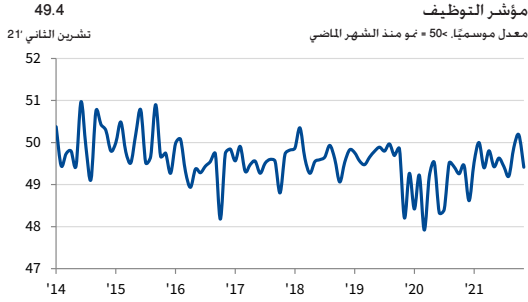
التوظيف والسعي

التوظيف

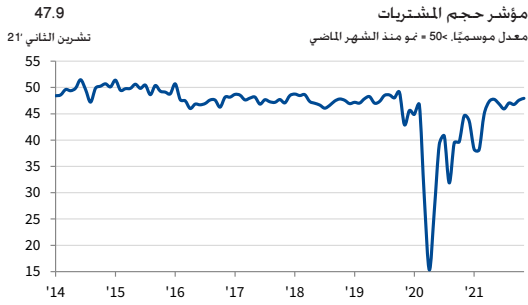
عادت أعداد الموظفين إلى الانخفاض في تشرين الثاني 2021، بعد ارتفاعها الطفيف في تشرين الأول من العام ذاته. ونسبت الشركات اللبنانية انخفاض أعداد الموظفين إلى انخفاض الطلبات الجديدة، وبوجه عام، كان معدّل انخفاض أعداد موظفي القطاع الخاص هو الأعلى منذ ثلاثة أشهر.

تراكم الأعمال غير المنجزة

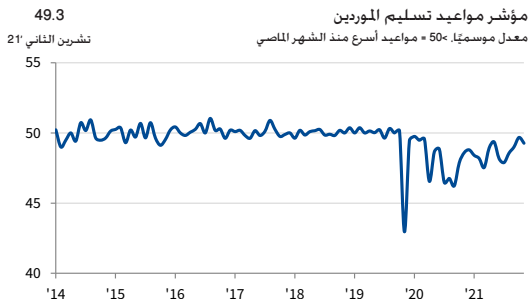
استمرّ حجم الأعمال غير المنجزة (أي الطلبات المستلمة وغير المنجزة) لدى شركات القطاع الخاص اللبناني بالانخفاض في تشرين الثاني 2021. ونسبت الكثير من الشركات اللبنانية غياب الضغط على القدرة الإنتاجية إلى ضعف مستوى الطلب. ومع ذلك، سجّل مؤشر تراكم الأعمال غير المنجزة المعدّل موسميًا أعلى قراءة له منذ ستة أشهر.



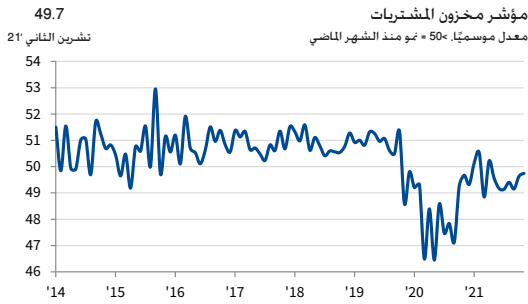
الشراء والمخزون




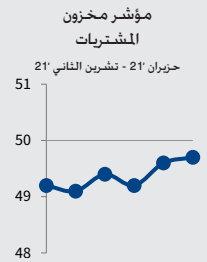
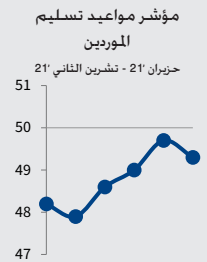
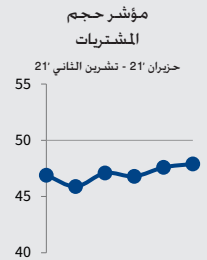
حجم المشتريات
سَجَّلَ مؤشر حجم المشتريات المُعدَّل موسميًا قراءةً أدنى من المستوى المحايد البالغ 50.0 في تشرين الثاني 2021. مشيرًا إلى انخفاض حجم مستلزمات الإنتاج المشتراة. وقادت مشاكل متصلة بنقص السيولة وضعف ظروف الطلب وزيادة أسعار مستلزمات الإنتاج الشركات اللبنانية إلى خفض أنشطتها الشرائية.



مواعيد تسليم الموردين
سَجَّلت شركات القطاع الخاص اللبناني تدهورًا جديدًا في أداء الموردين في منتصف الربع الرابع من العام 2021. وذكرت الشركات اللبنانية بأن أسباب تدهور أداء الموردين شملت تأخير تسليم مستلزمات الإنتاج وارتفاع أسعار الوقود ونقص السيولة النقدية. وبوجه عام، طالبت مواعيد تسليم الموردين مقارنة بشهر تشرين الأول 2021.



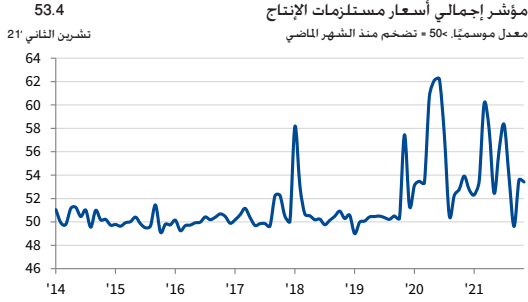
مخزون المشتريات
سَجَّلَ مؤشر مخزون المشتريات المُعدَّل موسميًا قراءةً أدنى من المستوى المحايد البالغ 50.0 نقطة للشهر السابع على التوالي في تشرين الثاني 2021. مشيرًا إلى استمرار انخفاض مخزونات مستلزمات الإنتاج لدى شركات القطاع الخاص اللبناني. وأشار بعض أعضاء اللجنة إلى صعوبات في الحصول على بعض المواد بسبب نقص الإمدادات.



الأسعار

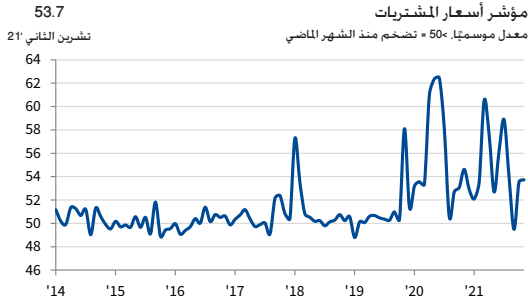
إجمالي أسعار مستلزمات الإنتاج

استمرت أعباء التكلفة التي حُمّلتها شركات القطاع الخاص اللبناني بالارتفاع في منتصف الربع الرابع من العام 2021. وكان معدّل تضخم التكلفة الإجمالية قويًا بوجه عام. ولكنه عكس ارتفاع أسعار المواد المشتراة بينما لم يطرأ أي على تغيير على تكاليف الموظفين خلال شهر تشرين الثاني 2021.



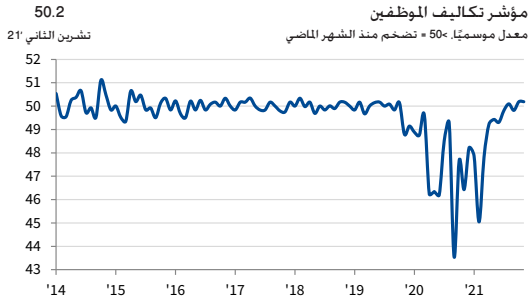
أسعار المشتريات

استمرت أسعار المشتريات التي حُمّلتها شركات القطاع الخاص اللبناني بالارتفاع خلال تشرين الثاني 2021. مشيرًا إلى استمرار سلسلة التضخم الشهري. وأشارت الشركات المشاركة في المسح بأنّ انخفاض سعر صرف الليرة اللبنانية مقابل الدولار الأمريكي أدى إلى ارتفاع أسعار الشراء.



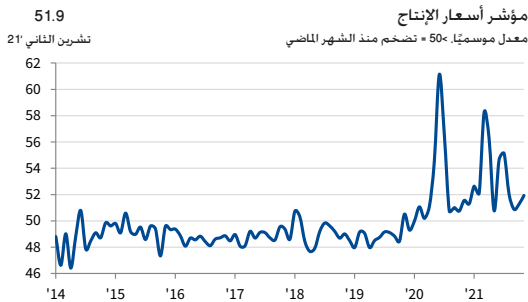
تكاليف الموظفين

أشار مؤشر تكاليف الموظفين المعدّل موسميًا بأنّ تكاليف الموظفين لم تشهد أي تغيير يذكر في تشرين الثاني 2021. مع اقتراب قراءة المؤشر من المستوى المحايد البالغ 50.0 نقطة للشهر الخامس على التوالي. ومع ذلك، كانت قراءة المؤشر في تشرين الثاني 2021 مساوية لقراءة تشرين الأول 2021 التي مثلت أعلى قراءة مسجلة منذ 28 شهرًا.

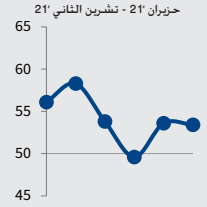


أسعار الإنتاج

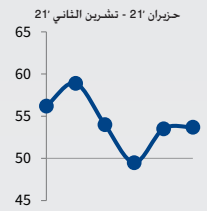
رفعت شركات القطاع الخاص اللبناني أسعار الإنتاج في تشرين الثاني 2021. لتمتدّ بذلك السلسلة الحالية لتضخم أسعار الإنتاج والتي بدأت في شباط 2020. ونسبت الشركات اللبنانية غالبًا ارتفاع أسعار الإنتاج إلى انخفاض سعر صرف الليرة اللبنانية مقابل الدولار الأمريكي.



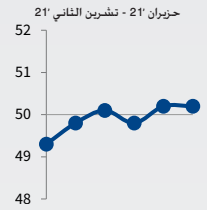
مؤشر إجمالي أسعار مستلزمات الإنتاج



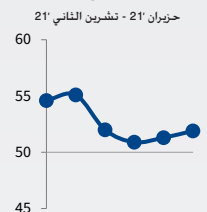
مؤشر أسعار المشتريات



مؤشر تكاليف الموظفين



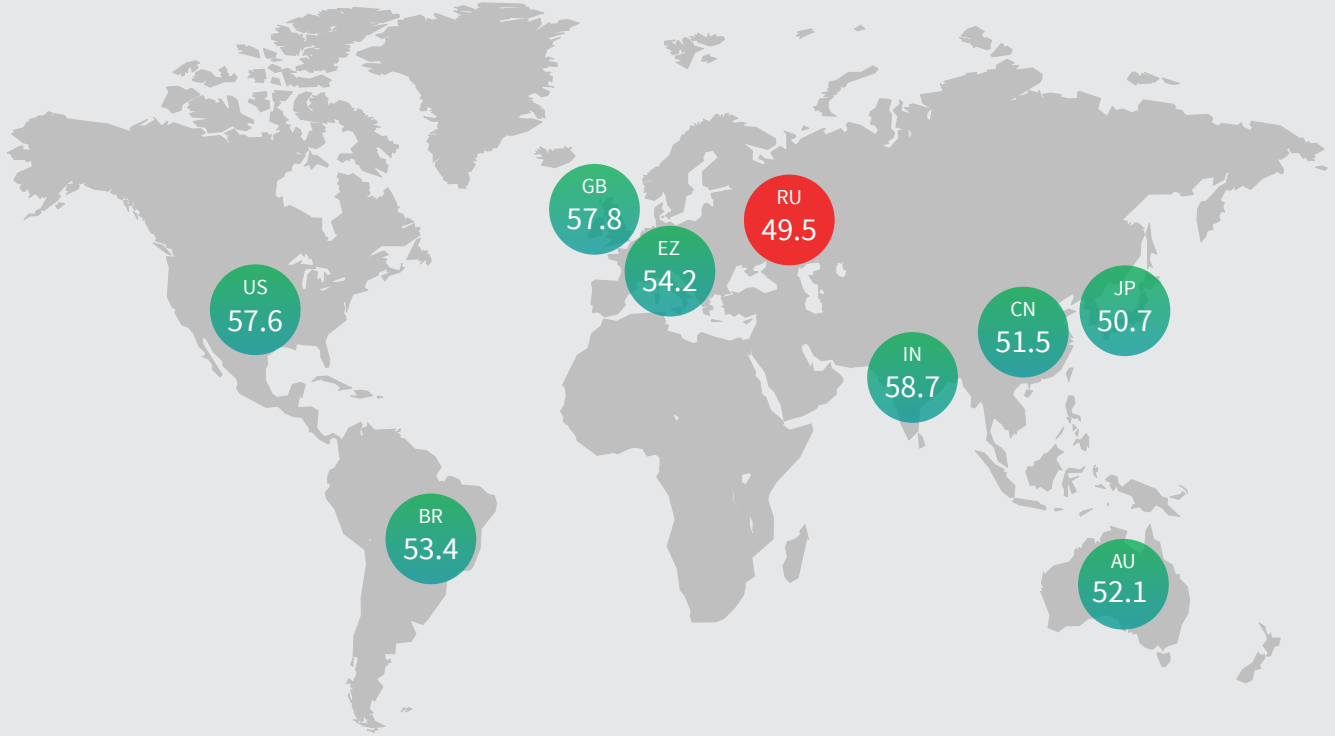
مؤشر أسعار الإنتاج



مؤشر PMI العالمي

مؤشر الإنتاج المركب هو متوسط محسوب وفق الناتج المحلي الإجمالي
لمؤشر إنتاج التصنيع ومؤشر النشاط التجاري الخدمي.

مؤشر الإنتاج المركب. تفسيرين الأول 2021
معدل موسميًا >50 = نمو منذ الشهر الماضي



مؤشر الإنتاج المركب

معدل موسميًا >50 = نمو منذ الشهر الماضي



ملخص المؤشر

معدل موسميًا، 50+ = حسن منذ الشهر الماضي 50- = عدم وجود تغير خلال ال 12 شهرًا القليلة

مؤشر PMI	الإنتاج	الطلبية الجديدة	الطلبية الجديدة	التصدير الجديدة	طلبات التصدير الجديدة	الإنتاج المستقبلي*	التوظيف	تراكم الأعمال غير المنجزة	حجم المشتريات	تسليم الموردين	مخزون المشتريات	إجمالي أسعار مستلزمات الإنتاج	أسعار المشتريات	تكاليف التوظيف	أسعار الإنتاج
21' 06	47.5	45.4	45.2	48.0	0.0	49.6	46.0	46.9	48.2	49.2	56.1	56.2	49.3	54.6	
21' 07	47.0	44.5	44.2	50.3	0.0	49.4	46.3	45.9	47.9	49.1	58.3	58.9	49.8	55.1	
21' 08	46.6	44.2	43.6	48.2	3.7	49.2	46.3	47.1	48.6	49.4	53.8	54.0	50.1	52.0	
21' 09	46.9	44.7	44.0	48.1	0.0	49.9	45.3	46.8	49.0	49.2	49.6	49.5	49.8	50.9	
21' 10	46.6	43.9	43.4	48.3	0.0	50.2	45.6	47.6	49.7	49.6	53.6	53.5	50.2	51.3	
21' 11	46.1	43.3	42.8	45.7	0.0	49.4	46.4	47.9	49.3	49.7	53.4	53.7	50.2	51.9	

حول BLOMINVEST BANK

تأسس BLOMINVEST BANK في العام 1994 وهو الذراع الاستثمارية لبنك BLOM Bank SAL. أحد أكبر المصارف في لبنان. وفي إطار الرؤية التوسعية في منطقة الشرق الأوسط وشمال أفريقيا، قمنا بتأسيس ذراع استثمارية في المملكة العربية السعودية BLOMINVEST KSA. وقمنا بإطلاق ثلاث شركات وساطة وتداول في مصر وسوريا والأردن. وهي خديبا "BLOM Bank Egypt Securities" و "Syria and Overseas for Financial Services" و "Financial Services Experts Company". ويُعدّ BLOMINVEST BANK إحدى المؤسسات القليلة في منطقة الشرق العربي التي تقدم الخدمات المصرفية الخاصة والخدمات المصرفية الاستثمارية وإدارة الأصول والوساطة والخدمات البحثية في موقع واحد. وبناءً على سجل إنجازاته الحافل، لا يزال بنك BLOMINVEST BANK حتى اليوم البنك المصرف المحلي الحائز على أكبر عدد من الجوائز. لمزيد من المعلومات، يُرجى زيارة الموقع الإلكتروني www.blominvestbank.com.

نبذة عن IHS Markit

تعدّ مجموعة IHS Markit (بورصة نيويورك: INFO) مؤسسة رائدة في المعلومات الحساسة والتحليلات وصياغة حلول للصناعات والأسواق الأساسية التي تقود الاقتصادات العالمية. وتقدم الشركة للعملاء معلومات الجبل للقبل وتحليلاتها وحلولها فيما يخص الأعمال التجارية والتطوير والحكومة. ومساعدتهم على تحسين كفاءتهم التشغيلية وتوفير رؤى متعمقة تقود إلى قرارات مدروسة واثقة. تحتك مجموعة IHS Markit أكثر من 50 ألف عميل من لشركات والحكومات. وتضم هذه القائمة 80 بالمائة من أكبر 500 شركة مدرجة على قائمة فورتشن جلوبال والؤسسات المالية الرائدة عالميًا.

IHS Markit هي علامة تجارية مسجلة لشركة IHS Markit Ltd. وأو الشركات التابعة لها. جميع أسماء الشركة والمنتجات الأخرى قد تكون علامات تجارية للملكية المعنوية. © IHS Markit Ltd 2021. جميع الحقوق محفوظة.

النهجية

يتم إعداد مؤشر PMI® بلوم لبنان من قبل مجموعة IHS Markit من خلال الاستعانة بالردود على الاستبيانات المرسلة إلى مدراء المشتريات في هيئة تضم حوالي 400 شركة من شركات القطاع الخاص. والهيئة مقسمة حسب الحجم التفصيلي للقطاعات وحجم القوى العاملة بالشركات. وبناءً على المساهمات في إجمالي الناتج المحلي. تشمل القطاعات التي تشملها الدراسة: التصنيع والبناء وتجارة الجملة والتجزئة والخدمات.

يتم جمع الردود على الاستبيان في النصف الثاني من كل شهر ويشير إلى اتجاه التغيير مقارنة بالشهر السابق. يتم حساب مؤشر انتشار لكل متغير من متغيرات الاستبيان. المؤشر هو مجموع النسبة المئوية للاستجابات "الأعلى" ونصف النسبة المئوية من الردود "غير المتغيرة". تتراوح المؤشرات بين 0 و 100. حيث القراءة الأعلى من 50 تشير إلى زيادة إجمالية مقارنة بالشهر السابق. وتشير القراءة الأقل من 50 إلى انخفاض عام. بعد ذلك يتم تعديل المؤشرات موسميًا.

القراءة الرئيسية هي مؤشر مدراء المشتريات (PMI). مؤشر PMI هو متوسط المؤشرات الخمسة التالية: الطلبية الجديدة (30%)، الإنتاج (25%)، التوظيف (20%)، مواعيد تسليم الموردين (15%)، ومخزون المشتريات (10%). عند حساب مؤشر PMI يتم عكس مؤشرات مواعيد تسليم الموردين بحيث يتحرك في اتجاه مائل للمؤشرات الأخرى.

لا يتم مراجعة بيانات الدراسة الأساسية بعد النشر لكن قد تتم مراجعة العوامل الموسمية من وقت لآخر حسب ما يتناسب. وهذا يؤثّر على سلسلة البيانات المعدلة موسميًا.

جُمعت بيانات شهر تشرين الثاني 2021 في الفترة من 12-24 تشرين الثاني 2021.

لمزيد من المعلومات عن منهجية دراسة مؤشر PMI، يُرجى الاتصال بـ economics@ihsmarkit.com.

نبذة عن مؤشرات مدراء المشتريات (PMI)

تغطي دراسات مؤشرات مدراء المشتريات (PMI) الآن أكثر من 40 دولة ومنطقة رئيسية بما في ذلك منطقة اليورو "Eurozone". وقد أصبحت مؤشرات مدراء المشتريات (PMI) أكثر الدراسات متابعة في العالم. كما أنها المفضلة لدى البنوك المركزية والأسواق المالية. وصانعي القرار في مجالات الأعمال وذلك لتقديرها على تقديم مؤشرات شهرية حديثة ودقيقة وميزة للأبحاث الاقتصادية. لمزيد من المعلومات يرجى زيارة الموقع <https://ihsmarkit.com/products/pmi.html>.

إخلاء المسؤولية

تُؤوّل ملكية أو ترخيص حقوق الملكية الفكرية الواردة هنا لمجموعة IHS Markit ولا يسمح بأي استخدام غير مصرح به. يتضمن على سبيل المثال لا الحصر، النسخ أو التوزيع، أو النشر، أو نقل البيانات بأي وسيلة كانت دون موافقة مسبقة من مجموعة IHS Markit. ولا تتحمل مجموعة IHS Markit أي مسؤولية، أو التزام جبال المحتوى أو المعلومات ("البيانات") الواردة في هذا التقرير، أو أي أخطاء أو حالات عدم الدقة، أو حالات الحذف، أو تأخير للبيانات، أو عن أي إجراء يتخذ على أساس هذا التقرير ولا تتحمل مجموعة IHS Markit أي مسؤولية في أي حال من الأحوال عن الأحداث الخاصة، أو الأضرار الناجمة التي تنتج عن استخدام البيانات الواردة في التقرير. يعتبر "Purchasing Managers' Index" و "PMI" إما أن تكون علامات تجارية مسجلة باسم Markit Economics Limited أو حاصلة على ترخيص بها. ويقوم بنك الإمارات دبي الوطني باستخدام العلامات الواردة أعلاه بموجب ترخيص IHS Markit هي علامة تجارية مسجلة لشركة IHS Markit Ltd. وأو الشركات التابعة لها.