

مؤشر PMI® بلوم لبنان

قراءة مؤشر مدراء المشتريات تشير مجددًا إلى تراجع النشاط الاقتصادي لشركات القطاع الخاص اللبناني في آذار 2022

انخفضت قراءة مؤشر مدراء المشتريات الرئيسي مجددًا إلى ما دون 50.0 نقطة في آذار 2022

سَهَدَ مؤشر الإنتاج انخفاضًا بوتيرة هي الأسرع منذ ثلاثة أشهر

اشتدّت الضغوط التضخمية على الأسعار في ضوء ارتفاع أسعار الوقود

لشركات القطاع الخاص اللبناني. ولكنّ القراءة الأخيرة كانت أعلى من المتوسط التاريخي للمسح البالغ 46.1 نقطة.

وذكر أعضاء اللجنة الظروف المالية والسياسية الصعبة في لبنان مجددًا باعتبارها أحد أسباب الأداء الضعيف لشركات القطاع الخاص اللبناني التي تراجع مستوى إنتاجها بوتيرة هي الأسرع منذ ثلاثة أشهر خلال آذار 2022.

ارتبط الانخفاض في مستويات الإنتاج بظروف الطلب الضعيفة. وسجّلت الطلبات الجديدة لدى شركات القطاع الخاص اللبناني انخفاضًا في نهاية الربع الأول من العام 2022 وذكّرت التقارير بأنّ ذلك يعود إلى ضعف القوة الشرائية للعملاء المحليين. وأشار بعض أعضاء اللجنة بأنّ انخفاض المبيعات من الأسواق الدولية يعود إلى انعدام الاستقرار الإقليمي. ومع ذلك، كان الانخفاض الأخير في الطلبات الجديدة الواردة هو الأدنى منذ شهر حزيران 2021.

في غضون ذلك، أشارت بيانات المسح الأخير إلى انخفاض ضئيل في أعداد الموظفين. لتمتد بذلك السلسلة الحالية لفقدان الوظائف إلى خمسة أشهر. وفي الوقت ذاته، أشارت بيانات المسح الأخير إلى تراجع الضغط على القدرات الإنتاجية للشركات اللبنانية بسبب انخفاض الأعمال غير المنجزة، حيث يعكس ذلك غالبًا انخفاض الطلبات الجديدة الواردة. في ضوء تراجع مستوى الطلب. خفّضت شركات القطاع الخاص اللبناني أنشطتها الشرائية ومخزونها من مستلزمات الإنتاج في آذار 2022.

واصلت قراءة مؤشر PMI® لبنك بلوم لبنان الإشارة إلى التحديات التشغيلية التي تواجه شركات القطاع الخاص اللبناني في نهاية الربع الأول من العام 2022 بسبب انخفاض مؤشر الإنتاج مجددًا. وأشارت الشركات المشاركة في المسح إلى أنّ تراجع القوة الشرائية وانعدام الاستقرار السياسي في لبنان أثرت على أداء شركات القطاع الخاص اللبناني.

كذلك، تأثرت الشركات اللبنانية بارتفاع الضغوط على التكاليف حيث اقتربت أسعار الصرف غير المواتية لليرة اللبنانية مقابل الدولار الأميركي بارتفاع أسعار الوقود. وارتفعت أسعار مستلزمات الإنتاج وأسعار الإنتاج بوتيرة سريعة في آذار 2022.

ويُعرف المؤشر الرئيسي المُستمد من الاستبيان بمؤشر مدراء المشتريات (PMI®). يُحسب مؤشر مدراء المشتريات المركب على أساس متوسط خمسة مكونات فرعية وهي: الطلبات الجديدة (30% من المؤشر). مستوى الإنتاج (25%). مستوى التوظيف (20%). مواعيد تسليم الموردين (15%). ومخزون المشتريات (10%). وتشير القراءة الأعلى من 50.0 نقطة للمؤشر إلى وجود تحسن في النشاط الاقتصادي للشركات عما كان عليه في الشهر السابق. في حين تشير القراءة الأدنى من 50.0 نقطة إلى وجود تراجع.

وانخفضت القراءة الأخيرة لمؤشر PMI بدرجة طفيفة من 47.5 نقطة في شباط إلى 47.4 نقطة في آذار من العام 2022، ما يشير مجددًا إلى تراجع في النشاط الاقتصادي

تابع...



تابع نظرة عامة...

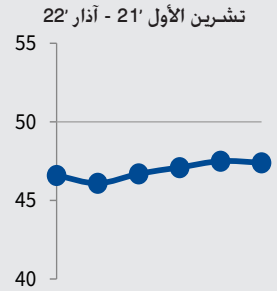
وأخيرًا، ظلّت شركات القطاع الخاص اللبناني متشائمة في توقعاتها بخصوص مستقبل الأعمال خلال الإثني عشر شهرًا المقبلة في ضوء الظروف المحلية الصعبة.

بدورها، اشتدّت الضغوط على الأسعار في نهاية الربع الأول من العام 2022، وذكر أعضاء اللجنة بأنّ سعر الصرف المرتفع للدولار الأميركي مقابل الليرة اللبنانية تفاقم بسبب ارتفاع أسعار الوقود. ونتيجة لذلك، ارتفع المعدّل الإجمالي لتضخم أسعار مستلزمات الإنتاج إلى أعلى مستوى له في ثلاثة أشهر. ومن أجل الحفاظ على هوامشها الربحية، رفعت شركات القطاع الخاص اللبناني أسعار البيع في آذار 2022 بوتيرة أعلى.

وأفادت التقارير بأنّ الارتفاعات في أسعار الوقود ساهمت في تراجع أداء الموردين في آذار 2022، وطالت مواعيد تسليم الموردين لمستلزمات الإنتاج بوتيرة هي الأعلى منذ شهر آب 2021.

مؤشر PMI للبنان

آذار 22'
47.4
شباط: 47.5



تعليق

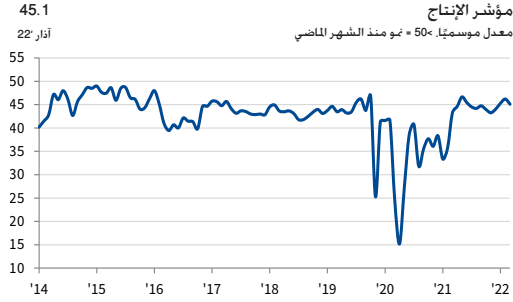
إجراء الانتخابات البرلمانية اللبنانية. ويتعين على المسؤولين في لبنان معالجة الكثير من القضايا خلال الفترة المقبلة، بما في ذلك التطورات المرتبطة بالحرب الأوكرانية الروسية، وارتفاع معدّل تضخم الأسعار نتيجة لارتفاع أسعار الوقود محليًا، والإجراءات القضائية المتتالية المتخذة بحق المصارف والمصرفيين. واستجابة لذلك، تزداد الحاجة إلى تنفيذ إصلاحات واسعة والوفاء بالتزامات تحقّق التعافي الاقتصادي بشكل عاجل و بدون تأخير خلال الفترة المقبلة.

وتعليقًا على نتائج مؤشر PMI خلال شهر آذار 2022، قالت السيدة ألين فزي محللة البحوث في بنك لبنان والمهجر للأعمال:

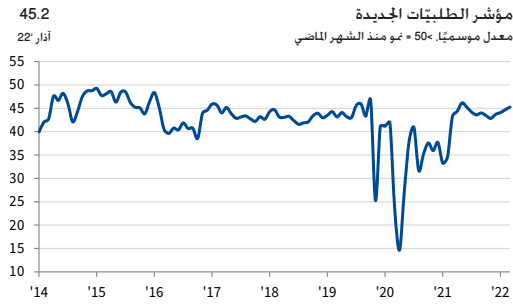
”أشارت قراءة مؤشر مدراء المشتريات لشهر آذار 2022 إلى التسارع المستمر في تراجع النشاط الاقتصادي لشركات القطاع الخاص اللبناني. وسجّل مؤشر PMI مجددًا قراءة أدنى من المستوى المحايد البالغ 50.0 نقطة منخفضة بدرجة طفيفة من 47.5 نقطة في شباط إلى 47.4 نقطة في آذار 2022 في ظلّ حالة عدم اليقين الذي حُيط بأفاق تعافي الاقتصاد اللبناني. وتواجه الشركات اللبنانية تحديات جديدة تؤثر على أدائها بسبب الانقطاعات المحتملة في الإمدادات الغذائية وارتفاع أسعار الطاقة في مختلف دول العالم، إضافة إلى التوتر السياسي وحالة الفوضى التي تسبق



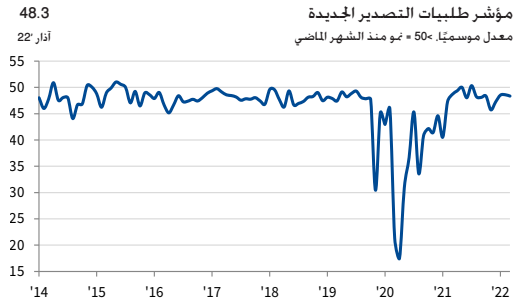
الإنتاج والطلب



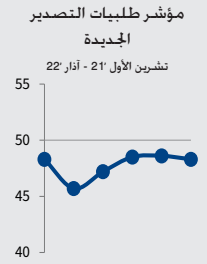
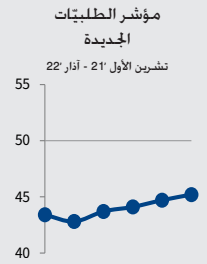
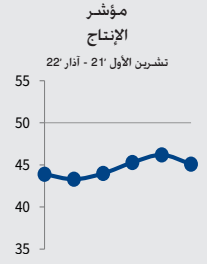
استمرّ مستوى إنتاج شركات القطاع الخاص اللبناني بالتراجع خلال شهر آذار 2022. وكان التراجع الأخير في مستوى الإنتاج هو الأعلى منذ ثلاثة أشهر، حيث أنتجت 10% من الشركات المشاركة في المسح كميات منخفضة خلال شهر آذار 2022. وأفادت التقارير بأنّ انخفاض النشاط التجاري يعود إلى الظروف السياسية والاقتصادية الصعبة التي تعيشها البلاد.



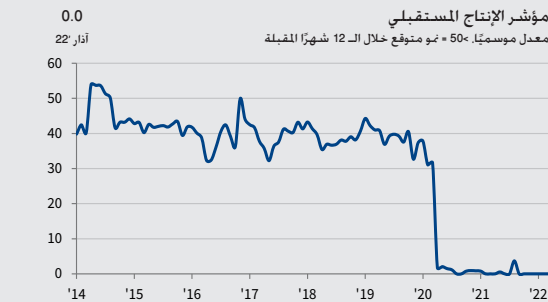
سجّل مؤشر الطلبات الجديدة المعدّل موسميًا قراءة أدنى من المستوى المحايد البالغ 50.0 نقطة في آذار 2022. مشيرًا إلى تراجع ظروف الطلب في شركات القطاع الخاص اللبناني. وتمثّل السبب الأبرز لانخفاض الطلبات الجديدة الواردة في ضعف القوة الشرائية للعملاء المحليين. ومع ذلك، كان معدّل تراجع الطلبات الجديدة هو الأدنى منذ حزيران 2021.




أشارت بيانات المسح الأخير إلى تراجع طلبات التصدير الجديدة المستلمة من الأسواق الدولية للشهر الثامن على التوالي في نهاية الربع الأول من العام 2022. وتسارعت وتيرة تراجع طلبات التصدير الجديدة وكانت الأعلى منذ كانون الأول 2021 ولكن أدنى من المتوسط التاريخي لفترة التراجع الحالية. وحال انعدام الاستقرار الإقليمي دون الحصول على طلبات جديدة من العملاء الدوليين.



توقعات الشركات



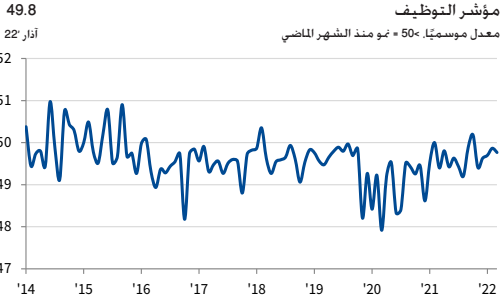
سجّل مؤشر الإنتاج المستقبلي المعدّل موسميًا قراءة أدنى من المستوى المحايد البالغ 50.0 نقطة في آذار 2022. مشيرًا إلى تشاؤم شركات القطاع الخاص اللبناني بشأن الإنتاج المستقبلي. ورغم أنّ الدرجة العالية من عدم اليقين بخصوص الظروف الاقتصادية والسياسية جعلت من الصعب على الشركات اللبنانية تقديم توقعات بشأن مستقبل الأعمال. غير أنّ الكثير من الشركات توقعت أن تزيد الظروف سوءًا خلال الإثني عشر شهرًا المقبلة وأن تؤثر على مستويات الإنتاج.



التوظيف والسعي

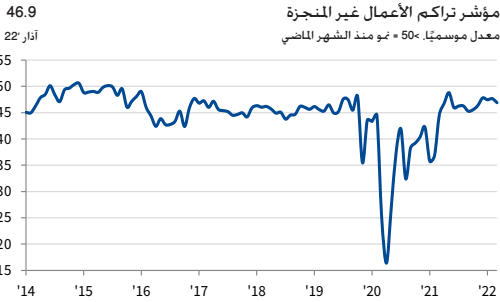
التوظيف

أشارت بيانات المسح الأخير إلى تراجع طفيف في معدلات التوظيف في شركات القطاع الخاص اللبناني خلال آذار 2022. واتضح ذلك من خلال تسجيل مؤشر التوظيف المعدل موسميًا قراءة أدنى قليلاً من المستوى المحايد 50.0 نقطة. وبوجه عام، استمرت أعداد الموظفين بالانخفاض بشكل شهري منذ تشرين الثاني 2021، ومع ذلك كانت الانخفاضات خلال هذه الفترة طفيفة بالمتوسط.

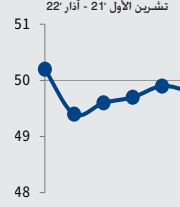


تراكم الأعمال غير المنجزة

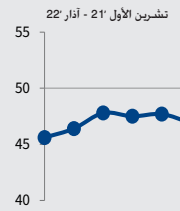
واصلت شركات القطاع الخاص اللبناني تسجيل ضغوط منخفضة على قدراتها التشغيلية في آذار 2022 وانخفضت الأعمال غير المنجزة مرة أخرى. وأشارت الشركات المشاركة في المسح بأن تخفيف الضغوط على القدرات التشغيلية يعود إلى تراجع الطلبات الجديدة الواردة. وكان الانخفاض الأخير في الضغوط على القدرات التشغيلية هو الأسرع منذ أربعة أشهر، حيث أشارت حوالي 7% من الشركات المشاركة في المسح إلى تراجع الأعمال غير المنجزة في شهر آذار مقارنة بشهر شباط 2022.



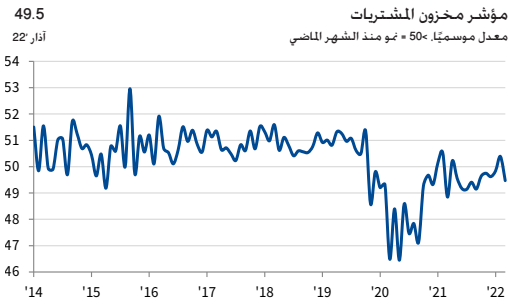
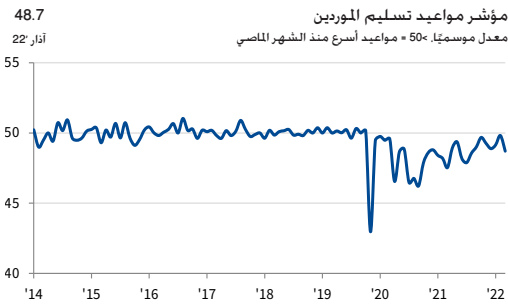
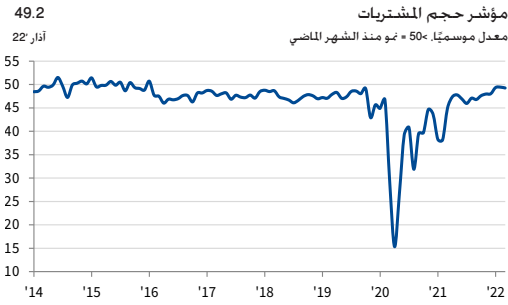
مؤشر التوظيف



مؤشر تراكم الأعمال غير المنجزة



الشراء والمخزون



حجم المشتريات

خفّضت شركات القطاع الخاص اللبناني من مشترياتها خلال شهر آذار 2022. وأشارت الشركات المشاركة في المسح بأنّ مشاكل السيولة وتراجع ظروف الطلب دفعها إلى تخفيض مستويات مشترياتها خلال شهر آذار 2022. وكان معدّل تراجع حجم المشتريات معتدلاً بشكل عام.

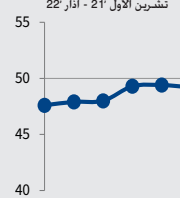
مواعيد تسليم الموردين

استمرّ أداء الموردين بالتدهور في نهاية الربع الأول من العام 2022. وظهر ذلك في تسجيل مؤشر مواعيد تسليم الموردين المعدّل موسميًا قراءة أدنى من المستوى المحايد البالغ 50.0 نقطة. بالإضافة إلى ذلك، طالبت مواعيد تسليم الموردين في آذار 2022 بوتيرة هي الأعلى منذ آب 2021. وتفيد التقارير المقدمة بأنّ ارتفاع أسعار الوقود أثر على كفاءة الموردين رغم أنّ بعض الشركات نسبت تقلب الأسعار إلى مواعيد التسليم الطويلة بالتزامن مع سعي الموردين إلى الحفاظ على هوامش أرباحهم.

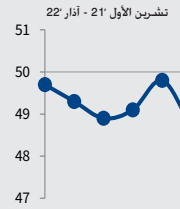
مخزون المشتريات

سجّل مؤشر مخزون المشتريات المعدّل موسميًا قراءة أدنى من المستوى المحايد البالغ 50.0 نقطة في آذار 2022. منبئياً إلى انخفاض جديد في المخزون بعد النمو في شباط 2022. وأشار الكثير من أعضاء اللجنة إلى نقص في مخزونات الموردين.


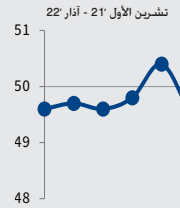
مؤشر حجم المشتريات



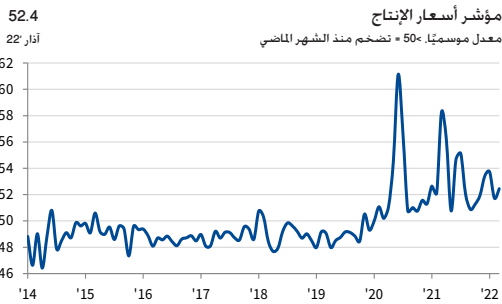
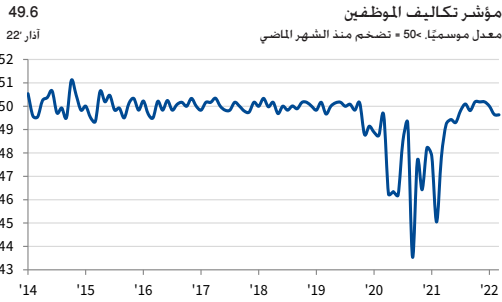
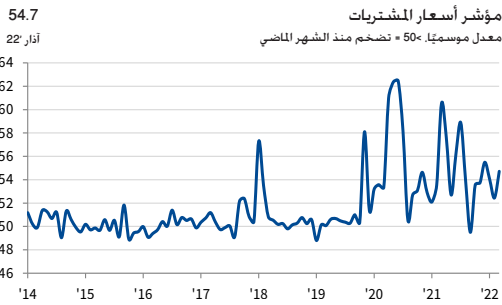
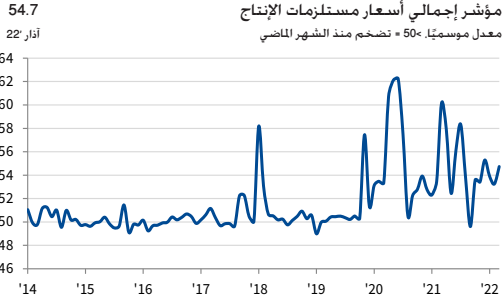
مؤشر مواعيد تسليم الموردين



مؤشر مخزون المشتريات



الأسعار



إجمالي أسعار مستلزمات الإنتاج

استمرّت الضغوط على التكاليف بالتصاعد في آذار 2022، وارتفع إجمالي أسعار مستلزمات الإنتاج التي دفعتها شركات القطاع الخاص اللبناني للشهر السادس على التوالي، وارتفع معدّل تضخم أسعار مستلزمات الإنتاج إلى أعلى مستوى له في ثلاثة أشهر وكان أعلى من المعدلات التاريخية. وارتفعت أسعار مستلزمات الإنتاج بسبب ارتفاع تكاليف الشراء بينما انخفضت تكاليف الموظفين.

أسعار المشتريات

استمرّت أسعار المشتريات بالارتفاع خلال فترة المسح الأخيرة، لتمتدّ بذلك سلسلة الارتفاع الشهرية التي بدأت منذ تشرين الأول 2021، وبشكل عام، ارتفع معدّل التضخم في أسعار المشتريات لأعلى مستوى له منذ ثلاثة أشهر. وأثارت أعضاء اللجنة إلى ضعف سعر صرف الليرة اللبنانية مقابل الدولار الأمريكي وارتفاع أسعار الوقود باعتبارها أسبابًا للضغط على تكاليف المشتريات.

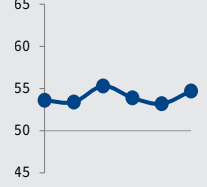
تكاليف الموظفين

أشارت بيانات المسح الأخير إلى تراجع تكاليف الموظفين في شركات القطاع الخاص اللبناني للشهر الثاني على التوالي، وبوجه عام، كان الانخفاض في تكاليف الموظفين هو أعلى انخفاض مشترك منذ شهر حزيران 2021 ومماثلًا للمستوى المسجّل في شباط 2022.

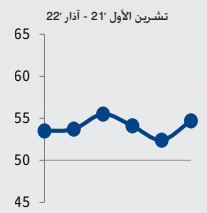
أسعار الإنتاج

سجّل مؤشر أسعار الإنتاج المعدّل موسميًا قراءة أعلى من المستوى المحايد البالغ 50.0 في آذار 2022، مشيرًا إلى ارتفاع في أسعار السلع والخدمات التي تقدمها شركات القطاع الخاص اللبناني. وارتفع معدّل تضخم أسعار الإنتاج بوتيرة طفيفة وكان معتدلًا بوجه عام. وأفادت التقارير بأنّ ارتفاع أسعار البيع يعود إلى ارتفاع أعباء التكلفة.

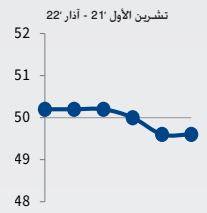
مؤشر إجمالي أسعار مستلزمات الإنتاج
تشرين الأول 21 - آذار 22



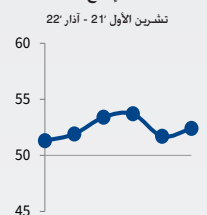
مؤشر أسعار المشتريات
تشرين الأول 21 - آذار 22



مؤشر تكاليف الموظفين
تشرين الأول 21 - آذار 22



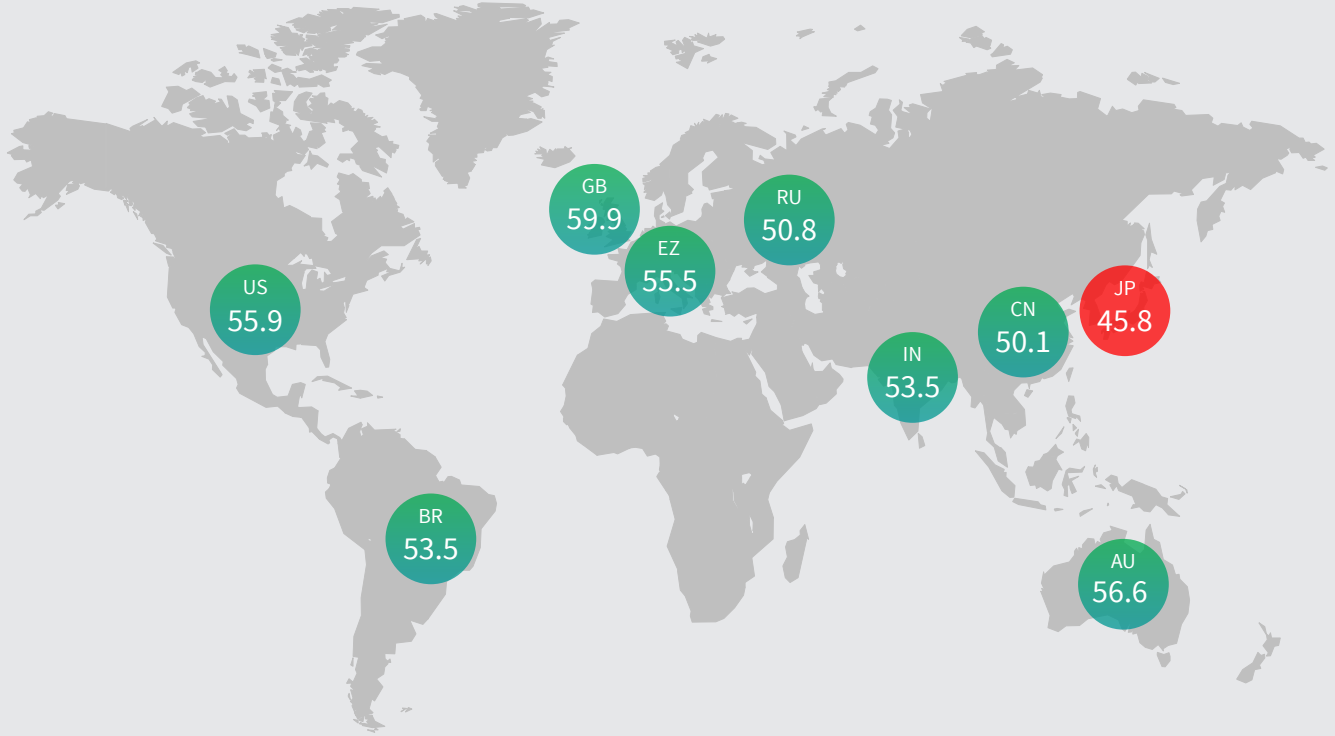
مؤشر أسعار الإنتاج
تشرين الأول 21 - آذار 22



مؤشر PMI العالمي

مؤشر الإنتاج المركب هو متوسط محسوب وفق الناتج المحلي الإجمالي
لمؤشر إنتاج التصنيع ومؤشر النشاط التجاري الخدمي.

مؤشر الإنتاج المركب، شباط 2022
معدل موسميًا >50 = نمو منذ الشهر الماضي



مؤشر الإنتاج المركب
معدل موسميًا >50 = نمو منذ الشهر الماضي



ملخص المؤشر

معدل موسميًا، 50+ = حسن منذ الشهر الماضي 50- = عدم وجود تغير خلال الـ 12 شهرًا القليلة

مؤشر PMI	الإنتاج	الطلبية الجديدة	الطلبية الجديدة	التصدير الجديدة	طلبات الإنتاج المستقبلي*	التوظيف	تراكم الأعمال غير المنجزة	حجم المشتريات	مواعيد تسليم الموردين	مخزون المشتريات	إجمالي أسعار	إجمالي أسعار	تكاليف التوظيف	أسعار الإنتاج
21' 10	46.6	43.9	43.4	48.3	0.0	50.2	45.6	47.6	49.7	49.6	53.6	53.5	50.2	51.3
21' 11	46.1	43.3	42.8	45.7	0.0	49.4	46.4	47.9	49.3	49.7	53.4	53.7	50.2	51.9
21' 12	46.7	44.0	43.7	47.2	0.0	49.6	47.8	48.0	48.9	49.6	55.3	55.5	50.2	53.4
22' 01	47.1	45.3	44.1	48.5	0.0	49.7	47.5	49.3	49.1	49.8	53.9	54.1	50.0	53.7
22' 02	47.5	46.2	44.7	48.6	0.0	49.9	47.7	49.4	49.8	50.4	53.2	52.4	49.6	51.7
22' 03	47.4	45.1	45.2	48.3	0.0	49.8	46.9	49.2	48.7	49.5	54.7	54.7	49.6	52.4

النهجية

يتم إعداد مؤشر PMI® بلوم لبنان من قبل مجموعة S&P Global من خلال الاستعانة بالردود على الاستبيانات المرسلة إلى مدراء المشتريات في هيئة تضم حوالي 400 شركة من شركات القطاع الخاص، والهيئة مقسمة حسب الحجم التفصيلي للقطاعات وحجم القوى العاملة بالشركات، وبناءً على المساهمات في إجمالي الناتج المحلي. تشمل القطاعات التي تشملها الدراسة: التصنيع والبناء وتجارة الجملة والتجزئة والخدمات.

يتم جمع الردود على الاستبيان في النصف الثاني من كل شهر ويشير إلى اتجاه التغيير مقارنة بالشهر السابق. يتم حساب مؤشر انتشار لكل متغير من متغيرات الاستبيان. المؤشر هو مجموع النسبة المئوية للاستجابات "الأعلى" ونصف النسبة المئوية من الردود "غير المتغيرة". تتراوح المؤشرات بين 0 و 100، حيث القراءة الأعلى من 50 تشير إلى زيادة إجمالية مقارنة بالشهر السابق. وتشير القراءة الأقل من 50 إلى انخفاض عام، بعد ذلك يتم تعديل المؤشرات موسميًا.

القراءة الرئيسية هي مؤشر مدراء المشتريات (PMI)، مؤشر PMI هو متوسط المؤشرات الخمسة التالية: الطلبية الجديدة (30%)، الإنتاج (25%)، التوظيف (20%)، مواعيد تسليم الموردين (15%)، ومخزون المشتريات (10%)، عند حساب مؤشر PMI يتم عكس مؤشرات مواعيد تسليم الموردين بحيث يتحرك في اتجاه مائل للمؤشرات الأخرى.

لا يتم مراجعة بيانات الدراسة الأساسية بعد النشر، لكن قد تتم مراجعة العوامل الموسمية من وقت لآخر حسب ما يتناسب. وهذا يؤثر على سلسلة البيانات المعدلة موسميًا.

جمعت بيانات شهر آذار 2022 في الفترة من 11-25 آذار 2022.

لزيد من المعلومات عن منهجية دراسة مؤشر PMI، يرجى الاتصال بـ economics@ihsmarkit.com.

نبذة عن مؤشرات مدراء المشتريات (PMI)

تغطي دراسات مؤشرات مدراء المشتريات (PMI) الآن أكثر من 40 دولة ومنطقة رئيسية بما في ذلك منطقة اليورو "Eurozone". وقد أصبحت مؤشرات مدراء المشتريات (PMI) أكثر الدراسات متبعة في العالم، كما أنها المفضلة لدى البنوك المركزية، والأسواق المالية، وصانعي القرار في مجالات الأعمال وذلك لقدرتها على تقديم مؤشرات شهرية حديثة ودقيقة ومبيرة للأخطار الاقتصادية. لزيد من المعلومات يرجى زيارة الموقع <https://ihsmarkit.com/products/pmi.html>

إخلاء مسؤولية

تؤول ملكية أو ترخيص حقوق الملكية الفكرية للبيانات الواردة هنا لشركة S&P Global وأو الشركات التابعة لها. ولا يسمح بأي استخدام غير مصرح. يتضمن على سبيل المثال لا الحصر النسخ، أو التوزيع، أو النشر، أو نقل البيانات بأي وسيلة كانت دون موافقة مسبقة من S&P Global. ولا تتحمل مجموعة S&P Global أية مسؤولية، أو التزام حيال المحتوى أو المعلومات ("البيانات") الواردة في هذا التقرير، أو أي أخطاء أو حالات عدم الدقة، أو حالات الخذف، أو تأخير للبيانات، أو عن أي إجراء يتخذ على أساس هذا التقرير، ولا تتحمل S&P Global أي مسؤولية في أي حال من الأحوال عن الأضرار الخاصة، أو العارضة، أو النتيجة التي تنتج عن استخدام البيانات الواردة في التقرير، يعتبر Index Managers' Purchasing™ و PMI® إما أن تكون علامات تجارية مسجلة باسم Markit Economics Limited أو حصلت على ترخيص بها وأو الشركات التابعة لها.

حول BLOMINVEST BANK

تأسس BLOMINVEST BANK في العام 1994 وهو الذراع الاستثمارية لبنك BLOM Bank SAL. أحد أكبر المصارف في لبنان. وفي إطار الرؤية التوسعية في منطقة الشرق الأوسط وشمال أفريقيا، قمنا بتأسيس ذراع استثمارية في المملكة العربية السعودية BLOMINVEST KSA، وقمنا بإطلاق ثلاث شركات وساطة وتداول في مصر وسوريا والأردن. وهي خديداً "BLOM Bank Egypt Securities" و "Syria and Overseas for Financial Services" و "Financial Services Experts Company". ويُعدّ BLOMINVEST BANK إحدى المؤسسات القليلة في منطقة الشرق العربي التي تقدم الخدمات المصرفية الخاصة والخدمات المصرفية الاستثمارية وإدارة الأصول والوساطة والخدمات البحثية في موقع واحد. وبناءً على سجل إنجازاته الحافل، لا يزال بنك BLOMINVEST BANK حتى اليوم البنك المصرف المحلي الحائز على أكبر عدد من الجوائز، لزيد من المعلومات، يرجى زيارة الموقع الإلكتروني www.blominvestbank.com.

نبذة عن S&P Global

S&P Global (رمزها في بورصة نيويورك: SPGI) تقدم S&P Global معلومات هامة وأساسية، تقدم للحكومات والشركات والأفراد البيانات الصحيحة والخبرات والتكنولوجيا حتى يتمكنوا من اتخاذ القرارات عن قناعة، ومن خلال مساعدة عملائنا على تقييم الاستثمارات الجديدة وتوجيههم في مجالات البيئة والمجتمع والحكومة وانتقال الطاقة عبر سلاسل التوريد. نفتح فرصاً جديدة ونتغلب على التحديات ونسرع من تقدم العالم إلى الأمام.

تسعى العبيد من المؤسسات الرائدة عالمياً للحصول على خدماتنا في توفير التصنيفات الائتمانية والمعايير والتحليلات وحلول سير العمل في الأسواق رأس المال والسلع والسيارات على مستوى العالم، ومع كل عرض من عروضنا، تساعد المؤسسات الرائدة في العالم على التخطيط اليوم من أجل الغد. www.spiglobal.com