

مؤشر PMI® بلوم لبنان

مؤشر مدراء المشتريات يرتفع إلى أعلى مستوى له في أحد عشر شهرًا في نيسان 2022

ارتفع مؤشر مدراء المشتريات الرئيسي إلى أعلى مستوى منذ أيار 2021

سَهَدَت مؤشرات الإنتاج والطلب الجديدة انخفاضات طفيفة

اشتدَّت الضغوط التضخمية على الأسعار بسبب انخفاض سعر صرف الليرة اللبنانية مقابل الدولار الأمريكي

وارتفعت القراءة الأخيرة لمؤشر PMI من 47.4 نقطة في آذار إلى 47.9 نقطة في نيسان 2022. ورغم أن قراءة مؤشر مدراء المشتريات في نيسان 2022 ظلت أدنى من المستوى الحاد البالغ 50.0 نقطة التي تمثل الخط الفاصل بين نمو النشاط الاقتصادي وانكماشه. وأشارت بذلك إلى تراجع النشاط الاقتصادي لشركات القطاع الخاص اللبناني. غير أنها كانت الأعلى خلال الأحد عشر شهرًا الماضية.

ويعزى ارتفاع مؤشر مدراء المشتريات في المقام الأول إلى الانخفاضات الطفيفة في مؤشرات الإنتاج والطلب الجديدة في بداية الربع الثاني من العام 2022. ورغم ذلك، استمرَّ مستوى إنتاج شركات القطاع الخاص اللبناني بالتراجع خلال فترة المسح الأخير في ضوء استمرار التحديات السياسية والاقتصادية التي تشهدها البلاد. واعتبرت بعض الشركات المشاركة في المسح ضعف ظروف الطلب كعامل ساهم في تراجع مستوى الإنتاج.

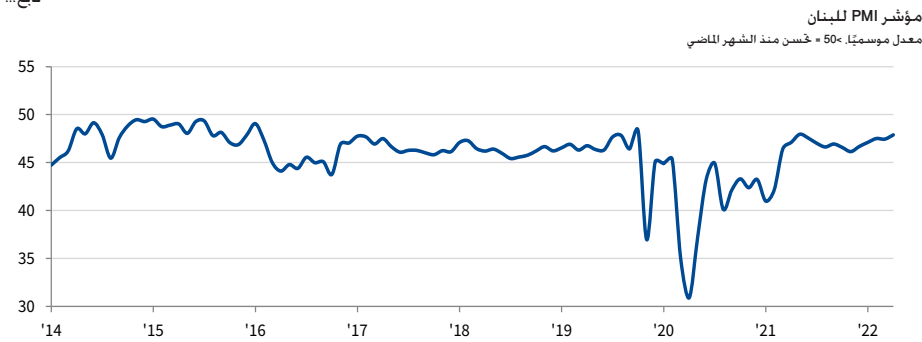
وأشارت بيانات المسح الأخير إلى انخفاض الطلبات الجديدة لدى شركات القطاع الخاص اللبناني في نيسان 2022. وأشار الجيبون على الاستعجاب غالبًا إلى ضعف القدرة الشرائية للعملاء المحليين كسبب لانخفاض الطلبات الجديدة رغم أن طلبات التصدير الجديدة انخفضت كذلك خلال شهر نيسان 2022 عندما واجهت الشركات اللبنانية صعوبات في كسب عملاء دوليين جدد بسبب حالة عدم اليقين السائدة في المنطقة.

رغم تسجيله أعلى قراءة في أحد عشر شهرًا، أشارت قراءة مؤشر PMI لبنك بلوم لبنان إلى تدهور في النشاط الاقتصادي لشركات القطاع الخاص اللبناني خلال نيسان 2022، حيث أثر غياب الاستقرار السياسي وضعف القدرة الشرائية على مستوى الإنتاج والطلبات الجديدة. مع ذلك، تباطأ معدل تراجع مؤشرات الإنتاج والطلبات الجديدة، بينما ارتفع معدل التوظيف بدرجة طفيفة في بداية الربع الثاني من العام 2022.

وألقت التكاليف المرتفعة بظلالها على أداء الشركات اللبنانية التي نسبت ذلك إلى انخفاض سعر صرف الليرة اللبنانية مقابل الدولار الأمريكي. ورفعت شركات القطاع الخاص اللبناني متوسط أسعار السلع والخدمات بأعلى معدل في ثلاثة أشهر في نيسان 2022 من أجل الحفاظ على هوامشها الربحية.

ويُعرف المؤشر الرئيسي المُستمد من الاستبيان بمؤشر مدراء المشتريات (PMI®). يُحتسب مؤشر مدراء المشتريات المركب على أساس متوسط خمسة مكونات فرعية وهي: الطلبات الجديدة (30% من المؤشر)، مستوى الإنتاج (25%)، مستوى التوظيف (20%)، مواعيد تسليم الموردين (15%)، ومخزون المشتريات (10%). وتشير القراءة الأعلى من 50.0 نقطة للمؤشر إلى وجود تحسن في النشاط الاقتصادي للشركات عما كان عليه في الشهر السابق. في حين تشير القراءة الأدنى من 50.0 نقطة إلى وجود تراجع.

تابع...



المحتويات

نظرة عامة وتعليق

الإنتاج والطلب

توقعات الشركات

التوظيف والسعي

الشراء والمخزون

الأسعار

مؤشر PMI العالمي

معلومات إضافية

تابع نظرة عامة...

ورغم ذلك، كان ثمة بوادر على الاستقرار في بعض المكونات الفرعية لمؤشر مدراء المشتريات، ولم تطرأ تغييرات جوهرية على مؤشرات مواعيد تسليم الموردين وحجم المشتريات منذ آذار 2022، بينما ارتفعت معدلات التوظيف في شركات القطاع الخاص اللبناني بدرجة طفيفة في بداية الربع الثاني من العام 2022.

وأخيرًا، قدمت شركات القطاع الخاص اللبناني توقعات غير إيجابية بخصوص مستقبل الأعمال خلال الإثني عشر شهرًا المقبلة، وتوقع الكثير من المحييين على الاستيخان مزيدًا من التدهور في الأوضاع المالية في لبنان.

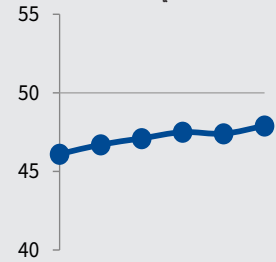
وفي ضوء ضعف ظروف الطلب، أشارت بيانات المسح الأخير إلى زيادة في القدرات الإنتاجية غير المستغلة لشركات القطاع الخاص اللبناني إذ انخفض حجم الأعمال غير المنجزة في نيسان 2022 وإن بوتيرة أبطأ.

وشملت الصعوبات الأخرى التي واجهت الشركات اللبنانية زيادة تكاليفها التشغيلية، وارتفاع فاتورة الأجور، وارتفاع أسعار المشتريات الذي نسبته الشركات اللبنانية إلى التقلبات غير المؤاتية في سعر صرف الليرة اللبنانية مقابل الدولار الأميركي، واستجابة لذلك، رفعت الشركات اللبنانية أسعارها للسلع والخدمات في نيسان 2022 إلى أعلى مستوى منذ كانون الثاني 2022.

مؤشر PMI للبنان



تشرين الثاني 21' - نيسان 22'



تعليق

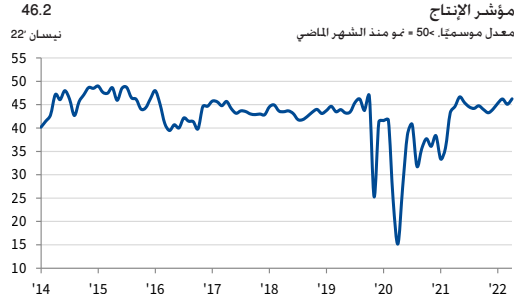
عن توصل الحكومة اللبنانية إلى اتفاق مبدئي على مستوى الخبراء مع صندوق النقد الدولي في بداية شهر نيسان 2022، كل ذلك قبيل الأحداث المهمة التي ينتظرها لبنان، مثل: الانتخابات البرلمانية المقررة في 15 أيار 2022 وخطط الإصلاح التي قد تنفذها حكومة نجيب ميقاتي قبيل إجراء الانتخابات، وتكتسب الأشهر القادمة أهمية حاسمة حيث ستشهد أحداث ستؤثر على عملية تعافي الاقتصاد اللبناني، وخاصة: التأثيرات السياسية الناجمة عن الانتخابات البرلمانية و القدرة على تنفيذ برنامج الإصلاح الذي طال انتظاره".

وتعليقًا على نتائج مؤشر PMI خلال شهر نيسان 2022، قال السيد سامي باف محلل البحوث في بنك لبنان والمهجر للأعمال:

"يمثل انخفاض قيمة الليرة اللبنانية أحد الأسباب الرئيسية لعدم تسجيل أي تحسّن ملحوظ في قراءة مؤشر مدراء المشتريات وذلك لأن انخفاض قيمة العملة الوطنية يؤدي إلى تآكل القدرة الشرائية للشعب اللبناني ويؤثر سلبيًا على الطلب المحلي، وعلى وجه التحديد، ارتفع مؤشر PMI بدرجة ضئيلة من 47.4 نقطة في آذار إلى 47.9 نقطة نيسان من العام 2022، حيث لا يشير ذلك الارتفاع إلى أي تحسّن في الاقتصاد اللبناني بوجه عام، ورغم ذلك، شهد مؤشر الإنتاج انخفاضًا طفيفًا في شهر نيسان مقارنة بشهر مارس من العام 2022 وقد يعزى ذلك إلى الإعلان

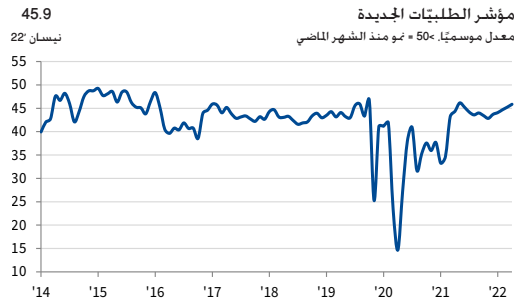
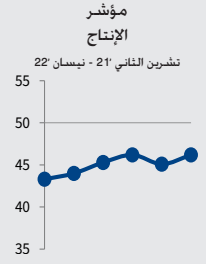


الإنتاج والطلب



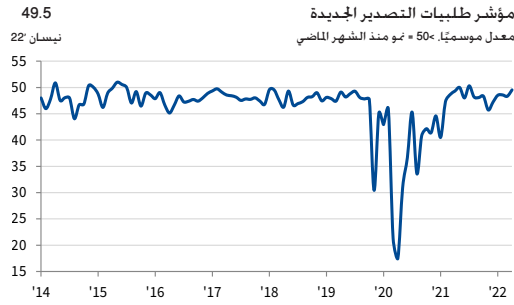
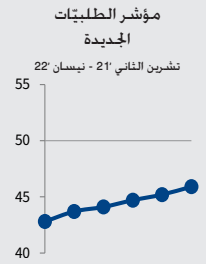
أشارت بيانات المسح الأخير إلى تراجع مستوى إنتاج شركات القطاع الخاص اللبناني في بداية الربع الثاني من العام 2022، وأشار بعض الجيبين على الاستبيان إلى أن كميات الإنتاج تأثرت سلبًا بانخفاض الطلبات الجديدة، وربط آخرون ذلك التراجع بانعدام الاستقرار السياسي والاقتصادي في البلاد. ومع ذلك، كان معدّل تراجع مستوى الإنتاج في نيسان 2022 أدنى من مستواه في آذار 2022.

الإنتاج



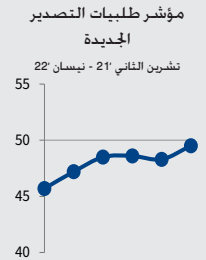
سجّل مؤشر الطلبات الجديدة المعدّل موسميًا قراءة أدنى من المستوى المحايد البالغ 50.0 نقطة في نيسان 2022، مشيرًا إلى انخفاض الطلب على سلع وخدمات الشركات اللبنانية، وذكرت الشركات المشاركة في المسح غالبًا الأوضاع المالية الصعبة وضعف القدرة الشرائية للعملاء المحليين. ومع ذلك، كان معدّل انخفاض الطلبات الجديدة هو الأدنى منذ أيار 2021.

الطلبات الجديدة

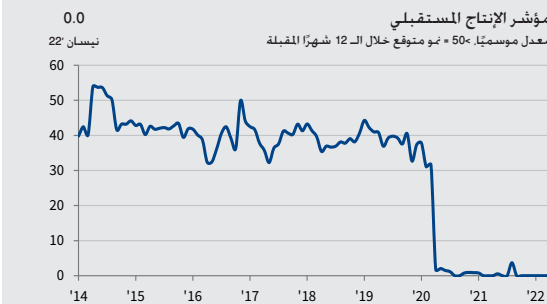


كما كان الحال منذ شهر آب 2021، سجّل مؤشر طلبات التصدير الجديدة المعدّل موسميًا قراءة أدنى من المستوى المحايد البالغ 50.0 نقطة وأشار بذلك إلى انخفاض الأعمال الجديدة الواردة من الأسواق الدولية، وتسببت بعض الشركات اللبنانية انخفاض الصادرات إلى انعدام الاستقرار في لبنان. ورغم ذلك، كان الانخفاض في الصادرات طفيفًا والأدنى في سلسلة التراجع الحالية.

طلبات التصدير الجديدة

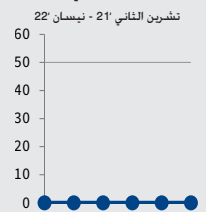


توقعات الشركات



ظلّت شركات القطاع الخاص اللبنانية متشائمة بشأن توقعاتها لمستقبل الأعمال خلال الإثني عشر شهرًا المقبلة في نيسان 2022، ووفقًا للأدلة المنقولة، ترى الكثير من الشركات اللبنانية بأنّ مسار نمو الاقتصاد اللبناني يعتمد بصورة حاسمة على التطورات السياسية في البلاد، رغم أنّ شركات أخرى توقعت مزيدًا من التدهور في الأوضاع المالية خلال العام القادم.

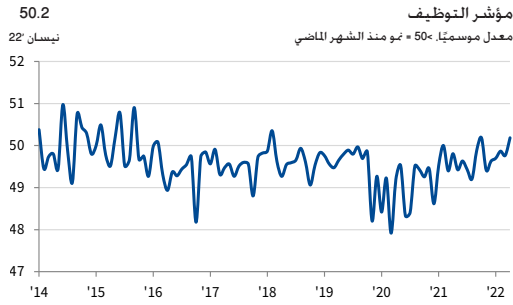
مؤشر الإنتاج المستقبلي



التوظيف والسعي

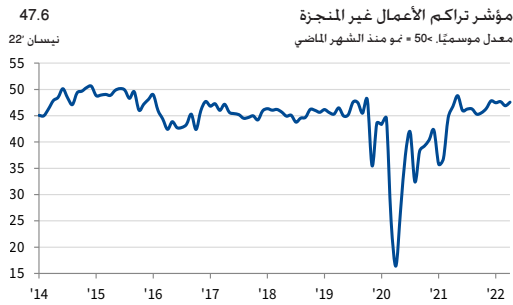
التوظيف

سجّل مؤشر التوظيف المعدّل موسميًا قراءة أعلى من المستوى المحايد البالغ 50.0 نقطة للمرة الأولى منذ ستة أشهر، مشيرًا إلى ارتفاع معدلات التوظيف في القطاع الخاص اللبناني في بداية الربع الثاني من العام 2022. وكان معدّل نمو الوظائف مطابقًا للأعلى معدّل مسجل منذ شباط 2018، غير أنّه ظلّ طفيفًا بشكل عام.

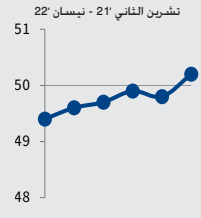


تراكم الأعمال غير المنجزة

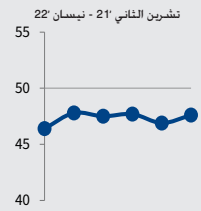
في ضوء ضعف ظروف الطلب في نيسان 2022، زادت القدرات الإنتاجية غير المستغلة لشركات القطاع الخاص اللبناني واتضح ذلك في تسجيل مؤشر تراكم الأعمال غير المنجزة المعدّل موسميًا لقراءة أدنى من المستوى المحايد البالغ 50.0 نقطة. وأشار أعضاء اللجنة إلى استكمال الأعمال غير المنجزة في الوقت المحدد بسبب نقص الأعمال الجديدة الواردة.



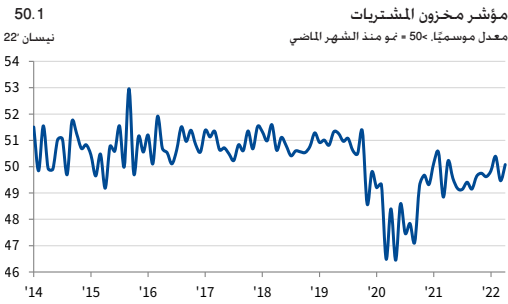
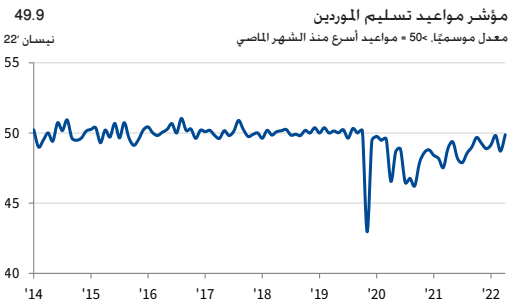
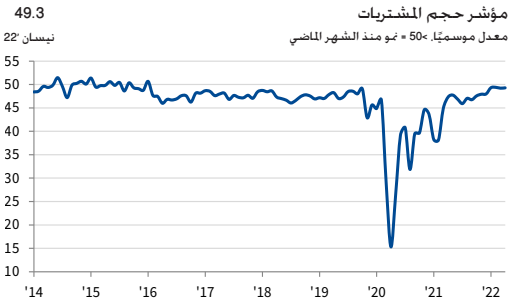
مؤشر التوظيف



مؤشر تراكم الأعمال غير المنجزة



الشراء والمخزون



حجم المشتريات

قلّصت شركات القطاع الخاص اللبناني من مشترياتها خلال شهر نيسان 2022، ونسبت ذلك الانخفاض في شراء مستلزمات الإنتاج بصورة أساسية إلى ضعف الضغط على قدراتها الإنتاجية. ورغم ذلك، كان معدّل انخفاض مؤشر حجم المشتريات طفيفاً بوجه عام لأنّ الغالبية العظمى من الشركات المشاركة في المسح لم يطرأ أي تغيير على أنشطتها الشرائية.

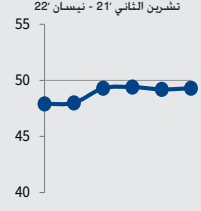
مواعيد تسليم الموردين

أظهر مؤشر مواعيد تسليم الموردين بوادر الاستقرار في فترة المسح الأخيرة واتضح ذلك في تسجيل مؤشر مواعيد تسليم الموردين المعدّل موسميًا قراءة قريبة من المستوى المحايد البالغ 50.0 نقطة. وكان ذلك على النقيض مما كان عليه الحال في آذار 2022 عندما طالّت مواعيد تسليم الموردين إلى أعلى مستوى منذ شهر آب 2021.

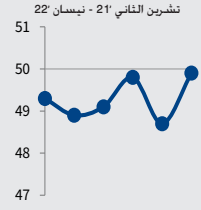
مخزون المشتريات

شهد مؤشر مخزون المشتريات في شركات القطاع الخاص اللبناني تحسناً طفيفاً في نيسان 2022 واتضح ذلك في تسجيل مؤشر مخزون المشتريات المعدّل موسميًا قراءة أعلى بقليل من المستوى المحايد البالغ 50.0 نقطة. وأظهرت بيانات المسح الأخير بأنّ 99% من الجيبين على الاستبيان ذكروا بأنّ مخزوناتهم لم يطرأ عليها أي تغيير يذكر في شهر نيسان مقارنة بشهر آذار من العام 2022.


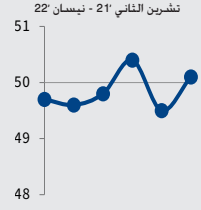
مؤشر حجم المشتريات
نشرين الثاني 21 - نيسان 22



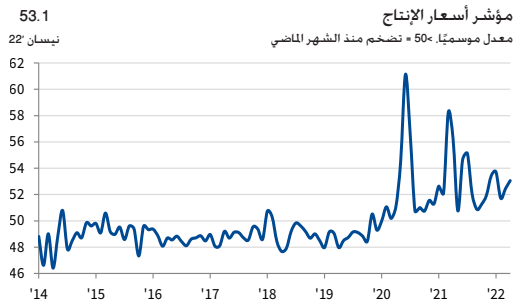
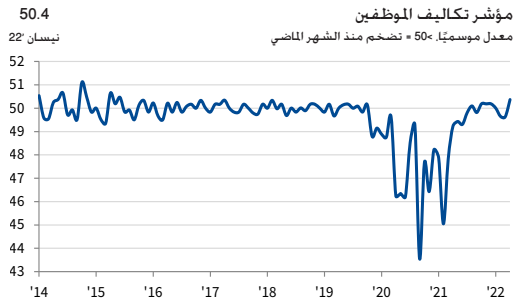
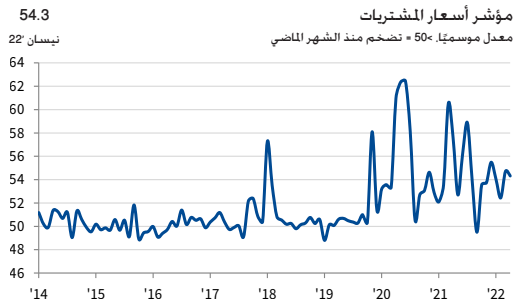
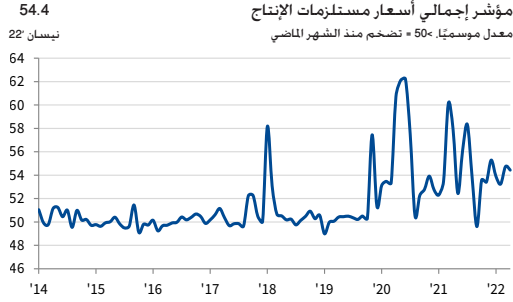
مؤشر مواعيد تسليم الموردين
نشرين الثاني 21 - نيسان 22



مؤشر مخزون المشتريات
نشرين الثاني 21 - نيسان 22



الأسعار



إجمالي أسعار مستلزمات الإنتاج

أظهرت بيانات المسح الأخير زيادة في تكاليف شراء المواد وتكاليف الموظفين خلال نيسان 2022، مما أفضى إلى ارتفاع أسعار مستلزمات الإنتاج. ويعتبر ارتفاع تكاليف شراء المواد السبب الرئيسي لتضخم أسعار مستلزمات الإنتاج حيث ارتفعت تكاليف الموظفين بدرجة طفيفة. وبوجه عام، كان معدل ارتفاع التكاليف التشغيلية أعلى من المتوسط التاريخي في نيسان 2022 وأدنى بدرجة ضئيلة مما كان عليه في شهر آذار 2022.

أسعار المشتريات

سجّلت شركات القطاع الخاص اللبناني ارتفاعاً في متوسط الأسعار المدفوعة لشراء المواد خلال نيسان 2022، لتمتد بذلك السلسلة الحالية لارتفاع أسعار المشتريات للشهر السابع على التوالي. وذكرت الشركات المشاركة في المسح غالباً بأن أسعار الصرف غير المؤاتية لليرة اللبنانية مقابل الدولار الأمريكي كانت سبباً لتضخم أسعار المشتريات. وكان معدل ارتفاع أسعار المشتريات قوياً وأعلى من المتوسط التاريخي الطويل الأجل.

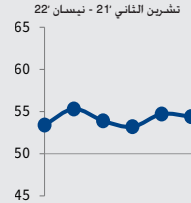
تكاليف الموظفين

سجّلت شركات القطاع الخاص اللبناني ارتفاعاً في تكاليف الموظفين في بداية الربع الثاني من العام 2022 بعد أن تنهّدت انخفاضات لأشهر متتالية. وكانت الزيادة في فاتورة الأجور طفيفة، ولكنها كانت الأعلى منذ سبع سنوات.

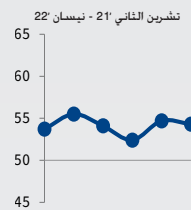
أسعار الإنتاج

ظلت قراءة مؤشر أسعار الإنتاج المعدّل موسميًا أعلى من المستوى المحايد البالغ 50.0 نقطة في نيسان 2022، مشيرةً بذلك إلى امتداد سلسلة تضخم أسعار الإنتاج في شركات القطاع الخاص اللبناني للشهر السابع والعشرين على التوالي. وكان معدّل ارتفاع أسعار البيع هو الأعلى منذ شهر كانون الثاني 2022. وذكرت الشركات اللبنانية غالباً بأنها رفعت أسعارها استجابة لارتفاع التكاليف التشغيلية.

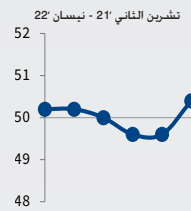
مؤشر إجمالي أسعار مستلزمات الإنتاج



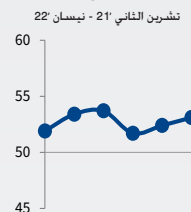
مؤشر أسعار المشتريات



مؤشر تكاليف الموظفين



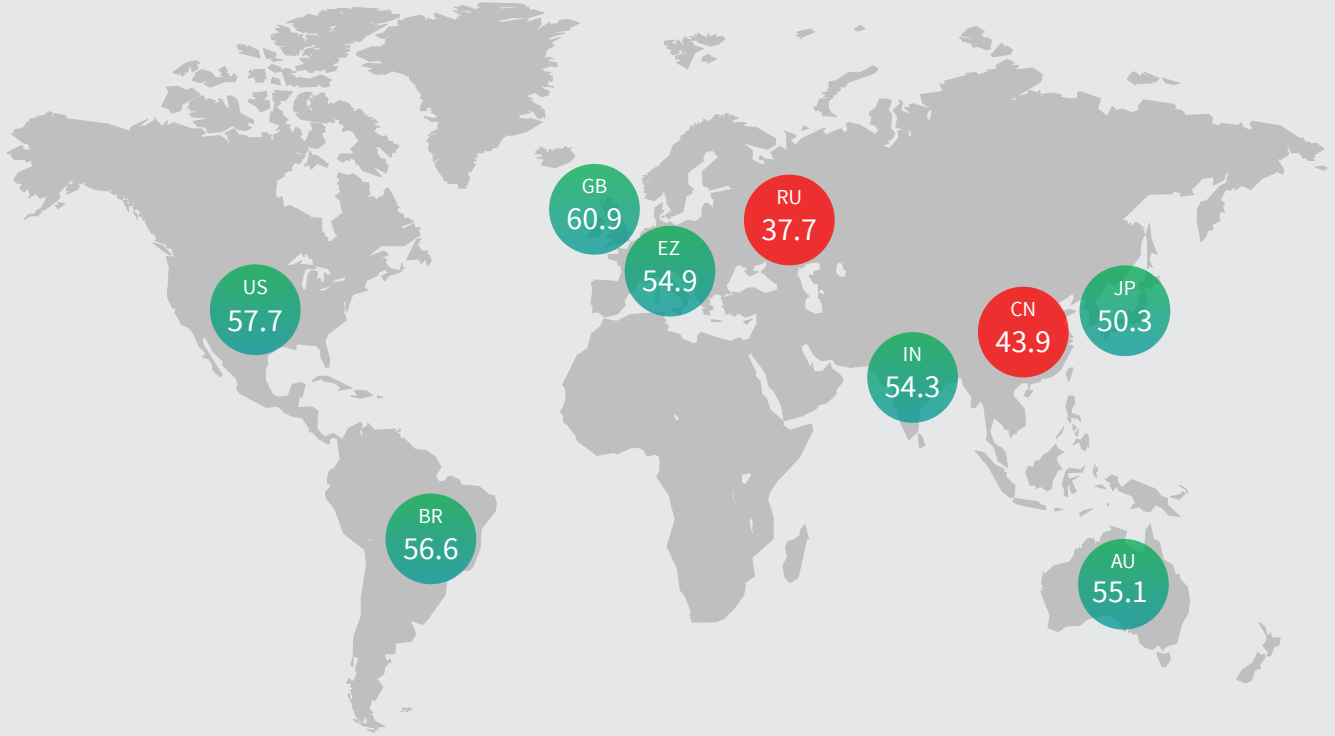
مؤشر أسعار الإنتاج



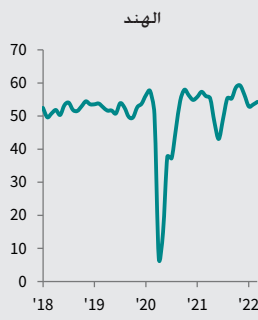
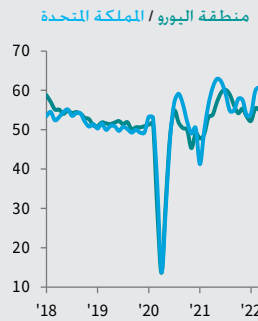
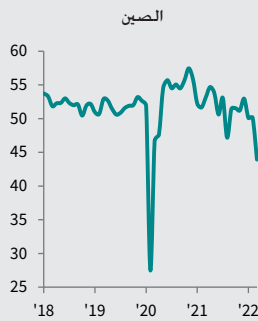
مؤشر PMI العالمي

مؤشر الإنتاج المركب هو متوسط محسوب وفق الناتج المحلي الإجمالي
لمؤشر إنتاج التصنيع ومؤشر النشاط التجاري الخدمي.

مؤشر الإنتاج المركب. آذار 2022
معدل موسميًا >50 = نمو منذ الشهر الماضي



مؤشر الإنتاج المركب
معدل موسميًا >50 = نمو منذ الشهر الماضي



ملخص المؤشر

معدل موسميًا، 50+ = حسن منذ الشهر الماضي 50- = عدم وجود تغير خلال الـ 12 شهرًا القليلة

| مؤشر PMI | الإنتاج | الطلبية الجديدة | الطلبية الجديدة | التصدير الجديدة | طلبات الإنتاج المستقبلية* | التوظيف | تراكم الأعمال غير المنجزة | حجم المشتريات | تسليم الموردين | مخزون المشتريات | إجمالي أسعار الإنتاج | مستلزمات الإنتاج | أسعار المشتريات | تكاليف التوظيف | أسعار الإنتاج |
|----------|---------|-----------------|-----------------|-----------------|---------------------------|---------|---------------------------|---------------|----------------|-----------------|----------------------|------------------|-----------------|----------------|---------------|
| 21' 11 | 46.1 | 43.3 | 42.8 | 45.7 | 0.0 | 49.4 | 46.4 | 47.9 | 49.3 | 49.7 | 53.4 | 53.7 | 50.2 | 51.9 | |
| 21' 12 | 46.7 | 44.0 | 43.7 | 47.2 | 0.0 | 49.6 | 47.8 | 48.0 | 48.9 | 49.6 | 55.3 | 55.5 | 50.2 | 53.4 | |
| 22' 01 | 47.1 | 45.3 | 44.1 | 48.5 | 0.0 | 49.7 | 47.5 | 49.3 | 49.1 | 49.8 | 53.9 | 54.1 | 50.0 | 53.7 | |
| 22' 02 | 47.5 | 46.2 | 44.7 | 48.6 | 0.0 | 49.9 | 47.7 | 49.4 | 49.8 | 50.4 | 53.2 | 52.4 | 49.6 | 51.7 | |
| 22' 03 | 47.4 | 45.1 | 45.2 | 48.3 | 0.0 | 49.8 | 46.9 | 49.2 | 48.7 | 49.5 | 54.7 | 54.7 | 49.6 | 52.4 | |
| 22' 04 | 47.9 | 46.2 | 45.9 | 49.5 | 0.0 | 50.2 | 47.6 | 49.3 | 49.9 | 50.1 | 54.4 | 54.3 | 50.4 | 53.1 | |

حول BLOMINVEST BANK

تأسس BLOMINVEST BANK في العام 1994 وهو الذراع الاستثمارية لبنك BLOM Bank SAL. أحد أكبر المصارف في لبنان. وفي إطار الرؤية التوسعية في منطقة الشرق الأوسط وشمال أفريقيا، قمنا بتأسيس ذراع استثمارية في المملكة العربية السعودية BLOMINVEST KSA، وقمنا بإطلاق ثلاث شركات وساطة وتداول في مصر وسوريا والأردن. وهي خديبة "BLOM Bank Egypt Securities" و "Syria and Overseas for Financial Services" و "Financial Services Experts Company". ويُقدّم BLOMINVEST BANK إحدى المؤسسات القليلة في منطقة الشرق العربي التي تقدّم الخدمات المصرفية الخاصة والخدمات المصرفية الاستثمارية وإدارة الأصول والوساطة والخدمات البحثية في موقع واحد. وبناءً على سجل إنجازاته الحافل، لا يزال بنك BLOMINVEST BANK حتى اليوم البنك المصرف المحلي الحائز على أكبر عدد من الجوائز. لمزيد من المعلومات، يُرجى زيارة الموقع الإلكتروني www.blominvestbank.com.

النهجية

يتم إعداد مؤشر PMI® بلوم لبنان من قبل مجموعة S&P Global من خلال الاستعانة بالردود على الاستبيانات المرسلة إلى مديري المشتريات في هيئة تضم حوالي 400 شركة من شركات القطاع الخاص، والهيئة مقسمة حسب الحجم التفصيلي للقطاعات وحجم القوى العاملة بالشركات. وبناءً على المساهمات في إجمالي الناتج المحلي، تشمل القطاعات التي تشملها الدراسة: التصنيع والبناء وتجارة الجملة والتجزئة والخدمات.

يتم جمع الردود على الاستبيان في النصف الثاني من كل شهر ويشير إلى اتجاه التغيير مقارنة بالشهر السابق. يتم حساب مؤشر انتشار لكل متغير من متغيرات الاستبيان. للمؤشر هو مجموع النسبة المئوية للاستجابات "الأعلى" ونصف النسبة المئوية من الردود "غير المتغيرة". تتراوح المؤشرات بين 0 و 100، حيث القراءة الأعلى من 50 تشير إلى زيادة إجمالية مقارنة بالشهر السابق. وتشير القراءة الأقل من 50 إلى انخفاض عام، بعد ذلك يتم تعديل المؤشرات موسميًا.

القراءة الرئيسية هي مؤشر مديري المشتريات (PMI)، مؤشر PMI هو متوسط المؤشرات الخمسة التالية: الطلبية الجديدة (30%)، الإنتاج (25%)، التوظيف (20%)، مواعيد تسليم الموردين (15%)، ومخزون المشتريات (10%)، عند حساب مؤشر PMI يتم عكس مؤشرات مواعيد تسليم الموردين بحيث يتحرك في اتجاه مائل للمؤشرات الأخرى.

لا يتم مراجعة بيانات الدراسة الأساسية بعد النشر، لكن قد تتم مراجعة العوامل الموسمية من وقت لآخر حسب ما يتناسب. وهذا يؤثر على سلسلة البيانات المعدلة موسميًا.

جُمعت بيانات شهر نيسان 2022 في الفترة من 11-25 نيسان 2022.

لمزيد من المعلومات عن منهجية دراسة مؤشر PMI، يُرجى الاتصال بـ economics@ihsmarkit.com.

نبذة عن مؤشرات مديري المشتريات (PMI)

تغطي دراسات مؤشرات مديري المشتريات (PMI) الآن أكثر من 40 دولة ومنطقة رئيسية بما في ذلك منطقة اليورو "Eurozone". وقد أصبحت مؤشرات مديري المشتريات (PMI) أكثر الدراسات متابعة في العالم، كما أنها المفضلة لدى البنوك المركزية، والأسواق المالية، وصانعي القرار في مجالات الأعمال وذلك لقدرتها على تقديم مؤشرات شهرية حديثة ودقيقة ومبيرة للأخطار الاقتصادية. لمزيد من المعلومات يرجى زيارة الموقع <https://ihsmarkit.com/products/pmi.html>

إخلاء مسؤولية

تُؤول ملكية أو ترخيص حقوق الملكية الفكرية للبيانات الواردة هنا لشركة S&P Global وأو الشركات التابعة لها. ولا يسمح بأي استخدام غير مصرح. يتضمن على سبيل المثال لا الحصر النسخ، أو التوزيع، أو النشر، أو نقل البيانات بأي وسيلة كانت دون موافقة مسبقة من S&P Global، ولا تتحمل مجموعة S&P Global أية مسؤولية، أو التزام حيال المحتوى أو المعلومات ("البيانات") الواردة في هذا التقرير، أو أي أخطاء أو حالات عدم الدقة، أو حالات الخذف، أو تأخير للبيانات، أو عن أي إجراء يتخذ على أساس هذا التقرير، ولا تتحمل S&P Global أي مسؤولية في أي حال من الأحوال عن الأضرار الخاصة، أو العارضة، أو الناجمة التي تنتج عن استخدام البيانات الواردة في التقرير. يعتبر Index Managers' Purchasing™ و PMI® إما أن تكون علامات تجارية مسجلة باسم Markit Economics Limited أو حاصلة على ترخيص بها وأو الشركات التابعة لها. تم نشر هذا المحتوى بواسطة S&P Global Market Intelligence وليس بواسطة S&P Global Ratings. وهو قسم في S&P Global يُدار بشكل منفصل. يُحظر إعادة إنتاج أي معلومات أو بيانات أو مواد، بما في ذلك التصنيفات ("المحتوى") بأي شكل من الأشكال إلا بإذن كتابي مُسبق من الطرف المعني. ولا يتضمن هذا الطرف والشركات التابعة له والموردون ("موردو المحتوى") فقه أي محتوى أو كفايته أو اكتماله أو وقتيه أو توفره، كما أنهم غير مسؤولين عن أي أخطاء أو سهو (بإجمال أو غير ذلك)، بغض النظر عن السبب، أو عن النتائج المترتبة على استخدام هذا المحتوى. لن يتحمل موردو المحتوى أي حال من الأحوال المسؤولية عن أي أضرار أو تكاليف أو نفقات أو رسوم قانونية أو خسائر (بما في ذلك فقدان الدخل أو خسارة الأرباح وتكاليف الفرصة البديلة) فيما يتعلق بأي استخدام للمحتوى.