

مؤشر PMI® بلوم لبنان

مؤشر مدراء المشتريات يرتفع إلى أعلى مستوى منذ حزيران 2013

أشارت قراءة مؤشر مدراء المشتريات الرئيسي إلى استقرار الاقتصاد اللبناني بوجه عام في تموز 2022

انخفض مؤشرا الإنتاج والطلبات الجديدة بمعدّل هو الأدنى منذ أكثر من تسع سنوات

ازدادت الأنشطة الشرائية وأنشطة التوظيف

حزيران 2022 إلى 49.9 نقطة في تموز 2022 وهي القراءة الأعلى منذ أكثر من تسع سنوات. أشارت القراءة الأخيرة. القريبة من المستوى المحايد 50.0 نقطة. لمؤشر مدراء المشتريات بوجه عام إلى استقرار أوضاع شركات القطاع الخاص اللبناني في بداية الربع الثالث من العام.

وانخفض النشاط التجاري للشركات اللبنانية خلال شهر تموز 2022. ولكنّ معدّل تراجع النشاط التجاري كان طفيفاً فقط والأدنى منذ أيار 2013. وسجّلت بعض الشركات اللبنانية نمواً في مستوى الإنتاج بسبب تحسّن النشاط السياحي. وتماشياً مع ذلك. تراجعت الطلبات الجديدة بمعدّل منخفض في بداية الربع الثالث من العام. وتراجع مستوى الطلب من العملاء الدوليين بوتيرة أدنى في تموز 2022.

وسجّلت بعض الشركات ارتفاعاً في الأعمال غير المنجزة خلال تموز 2022 ونسبت ذلك إلى نمو الطلبات الجديدة. وفي الوقت ذاته. ارتفعت أعداد موظفي شركات القطاع الخاص اللبناني للشهر الثاني على التوالي وهي المرة الأولى منذ أكثر من سبع سنوات التي تزيد فيها أعداد الموظفين لأشهر متتالية.

وعملت الشركات اللبنانية على تخفيف أنشطتها الشرائية في شهر تموز 2022 للمرة الثانية في الأشهر الثلاثة الأخيرة. ومع ذلك. لم يطرأ أي تغيير يُذكر على مخزون المشتريات منذ حزيران 2022 حيث واجهت جهود بناء المخزون مشاكل

سجّل مؤشر PMI لبنك بلوم لبنان قراءة قريبة كثيراً من المستوى المحايد البالغ 50.0 نقطة. مشيراً إلى اقتراب اقتصاد شركات القطاع الخاص اللبناني من الاستقرار خلال تموز 2022. وبوجه عام. سجّل مؤشر مدراء المشتريات أعلى قراءة منذ حزيران 2013 بسبب تراجع مؤشري الإنتاج والطلبات الجديدة بوتيرة أدنى. وتكررت الشركات المشاركة في المسح بأنّ تحسّن النشاط السياحي دعم نمو النشاط التجاري والطلب على سلع وخدمات شركات القطاع الخاص اللبناني. وفي غضون ذلك. ازدادت الأنشطة الشرائية وأنشطة التوظيف بشكل ضئيل رغم أنّ مستوى الثقة ظلّ ضعيفاً بسبب عدم اليقين بخصوص الأوضاع السياسية والاقتصادية في البلاد.

ويُعرف المؤشر الرئيسي المُستمد من الاستبيان بمؤشر مدراء المشتريات (PMI®). يُحتسب مؤشر مدراء المشتريات المركب على أساس متوسط خمسة مكونات فرعية وهي: الطلبات الجديدة (30% من المؤشر). مستوى الإنتاج (25%). مستوى التوظيف (20%). مواعيد تسليم الموردين (15%). ومخزون المشتريات (10%). وتشير القراءة الأعلى من 50.0 نقطة للمؤشر إلى وجود تحسّن في النشاط الاقتصادي للشركات عما كان عليه في الشهر السابق. في حين تشير القراءة الأدنى من 50.0 نقطة إلى وجود تراجع.

وارتفعت القراءة الأخيرة لمؤشر PMI من 49.1 نقطة في

المحتويات

نظرة عامة وتعليق

الإنتاج والطلب

توقعات الشركات

التوظيف والسعي

المخزون والشراء

الأسعار

مؤشر PMI العالمي

معلومات إضافية

تابع...

مؤشر PMI للبنان

معدل موسميًا. >50 = تحسن منذ الشهر الماضي



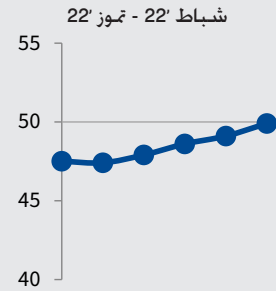
تابع نظرة عامة...

وأخيرًا، ظلَّت الشركات اللبنانية متشائمة في توقعاتها المستقبلية بشأن الأعمال خلال العام المقبل. حيث تعكس هذه التوقعات مخاوف الشركات بخصوص المستجدات السياسية في لبنان.

في نقص المخزون والتأخير في التسليم. وطالت مواعيد تسليم الموردين مجددًا في تموز 2022، ولكن بوتيرة أبطأ. وأشارت الكثير من الشركات المشاركة في المسح بأنَّ تراجع أداء الموردين كان بسبب مشاكل نقص السيولة.

وفي الواقع، ذكرت الشركات المشاركة في المسح أنَّ مشاكل نقص السيولة ترتبط بصعوبات في تأمين السيولة اللازمة بالدولار الأميركي وندرة السيولة المتوفرة بالدولار الأميركي. وتكبدت الشركات اللبنانية تكاليف تشغيلية مرتفعة بسبب انخفاض سعر صرف الليرة اللبنانية مقابل الدولار الأميركي وارتفاع أسعار مستلزمات الإنتاج. ونتيجة لذلك، رفعت الشركات اللبنانية أسعار بيع سلعها وخدماتها. رغم تراجع معدل ارتفاع التكاليف التشغيلية وأسعار البيع.

مؤشر PMI للبنان



تعليق

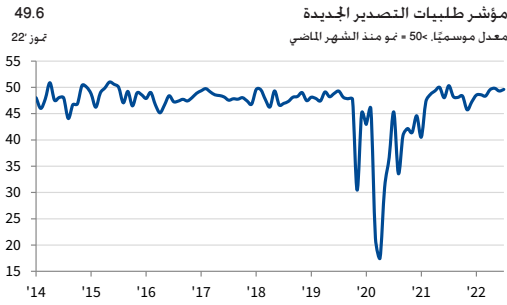
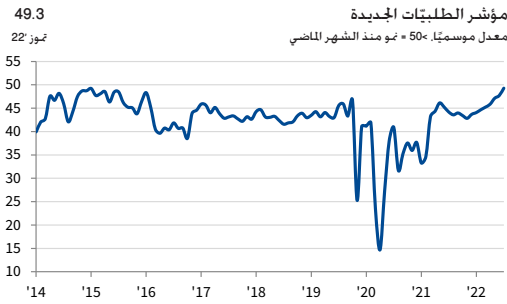
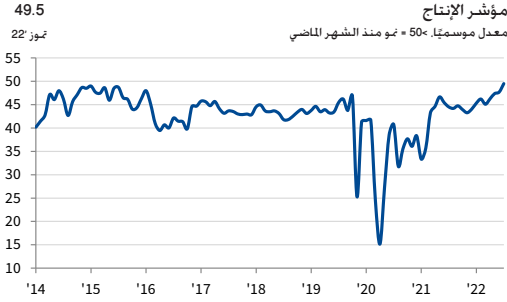
نقطة. علاوة على ذلك، قدمت الشركات اللبنانية توقعات سلبية بشأن مستوى الأعمال خلال العام المقبل ويُعزى ذلك اقتصاديًا إلى انعدام اليقين بشأن الاتفاق مع صندوق النقد الدولي في المستقبل ويُعزى ذلك سياسيًا إلى المصير المضطرب فيما يخص الانتخابات الرئاسية اللبنانية، ولكننا نتمنى بأنَّ تستمر فترة التعافي في الصيف لتشهد مزيدًا من الاستقرار وحتى الانتعاش الاقتصادي في فصل الخريف والفترات المقبلة.

وتعليقًا على نتائج مؤشر PMI خلال شهر تموز 2022، قال الدكتور علي بلبل، كبير الاقتصاديين/مدير الأبحاث الاقتصادية في بنك لبنان والمهجر للأعمال:

"كما هو متوقع، يبدو بأنَّ التعافي الاقتصادي في الصيف ساعد الاقتصاد اللبناني في التكيف نحو توازن أفضل نسبيًا، وبعد عامين من بدء جائحة كورونا والانعدام الحاد للاستقرار السياسي و الاقتصادي في لبنان، ساعد الإنفاق السياحي بواسطة اللبنانيين المغتربين والسياح الأجانب في استعادة جزء من النشاط الاقتصادي، كما واضح في ارتفاع مؤشر PMI لبنك بلوم لبنان إلى 49.9 نقطة في تموز 2022. وشمل التعافي جميع القطاعات رغم أنَّ قراءات مؤشرات الإنتاج والطلبات الجديدة وطلبات التصدير الجديدة كانت أدنى من المستوى المحايد البالغ 50.0



الإنتاج والطلب



الإنتاج

ارتفع مؤشر الإنتاج المعدّل موسميًا إلى ثاني أعلى مستوى في تموز 2022 بعد المستوى المسجّل في شهر أيار 2013. وأشارت قراءة مؤشر الإنتاج، رغم كونها أدنى من المستوى المحايد البالغ 50.0 نقطة، إلى تراجع النشاط التجاري لشركات القطاع الخاص اللبناني بشكل ضئيل. ورغم أنّ التقارير أشارت إلى الظروف السياسية والاقتصادية الصعبة التي يعيشها لبنان، إلّا أنّ بعض الشركات اللبنانية شهدت نموًا في مستوى الإنتاج بفضل تحسّن النشاط السياحي.

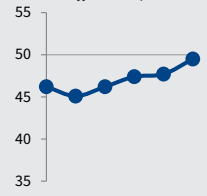
الطلبات الجديدة

أشارت بيانات المسح الأخير إلى تراجع الطلبات الجديدة لدى شركات القطاع الخاص اللبناني بشكل ضئيل في تموز 2022. ومن ناحية إيجابية، ارتفع مؤشر الطلبات الجديدة المعدّل موسميًا إلى أعلى مستوى منذ أكثر من تسعة أعوام في بداية الربع الثالث من العام. ورغم أنّ الشركات اللبنانية ذكرت بأنّ ضعف القوّة الشرائية المحلية أدت إلى إضعاف مستوى الطلب، غير أنّها ذكرت بأنّ تحسّن النشاط السياحي دعم حجز طلبات جديدة.

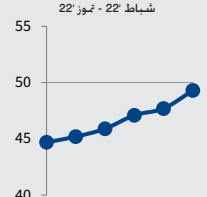
طلبات التصدير الجديدة

انخفضت الطلبات الجديدة الواردة من الأسواق الدولية بصورة طفيفة خلال شهر تموز 2022. حيث جثّى ذلك في تسجيل مؤشر طلبات التصدير الجديدة المعدّل موسميًا قراءة أدنى من المستوى المحايد البالغ 50.0 نقطة. وأشارت الغالبية العظمى (99%) من الشركات المشاركة في المسح بأنّ الطلبات الجديدة الواردة من الأسواق الدولية لم تشهد أي تغيير في تموز 2022 مقارنة بحزيران 2022.

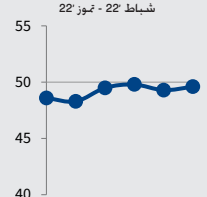
مؤشر الإنتاج
شباط 22 - تموز 22



مؤشر الطلبات الجديدة
شباط 22 - تموز 22



مؤشر طلبات التصدير الجديدة
شباط 22 - تموز 22

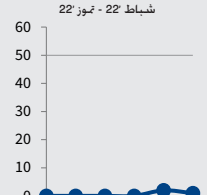


توقعات الشركات



ظلّت شركات القطاع الخاص اللبناني متشائمة في توقعاتها المستقبلية بشأن الأعمال خلال العام المقبل في بداية الربع الثالث من العام 2022. وأشارت الأدلة المنقولة إلى أنّ توقعات الشركات اللبنانية تأثرت بالمستجدات السياسية في لبنان. ومع ذلك، توقعت الكثير من الشركات اللبنانية بأنّ الأوضاع السياسية والاقتصادية ستزداد سوءًا خلال الفترة المقبلة.

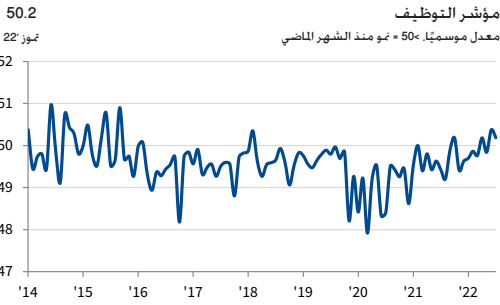
مؤشر الإنتاج المستقبلي
شباط 22 - تموز 22



التوظيف والسعي

التوظيف

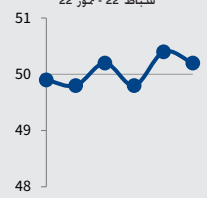
أشارت بيانات المسح لشهر تموز 2022 إلى ارتفاع ضئيل في أعداد موظفي شركات القطاع الخاص اللبناني. وسجّل مؤشر التوظيف المعدّل موسميًا قراءة أعلى قليلاً من المستوى المحايد البالغ 50.0 نقطة في بداية الربع الثالث من العام، مشيرًا إلى نمو أعداد الموظفين للشهر الثاني على التوالي.



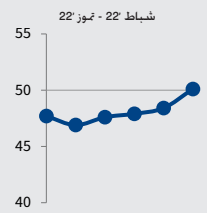
تراكم الأعمال غير المنجزة

سجّلت شركات القطاع الخاص اللبناني زيادة في الأعمال غير المنجزة في تموز 2022 للمرة الأولى منذ سبع سنوات واتضح ذلك في تسجيل مؤشر تراكم الأعمال غير المنجزة المعدّل موسميًا قراءة أعلى من المستوى المحايد البالغ 50.0 نقطة. ورغم ذلك، كانت الزيادة في الأعمال غير المنجزة بسيطة بوجه عام، ونسبت الشركات اللبنانية تسجيل زيادة في الأعمال غير المنجزة إلى ارتفاع مستوى الطلب.

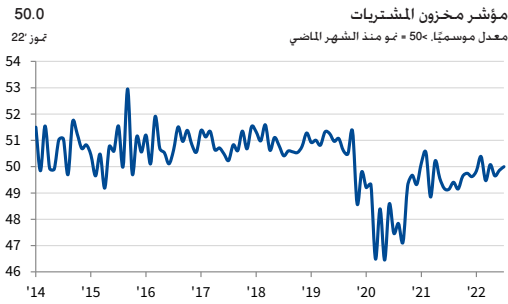
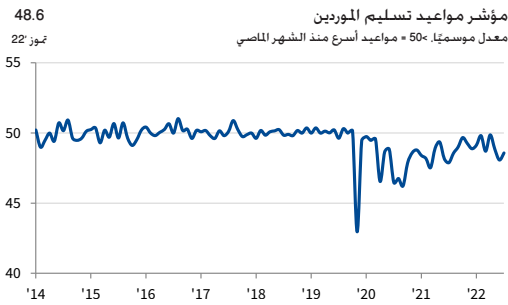
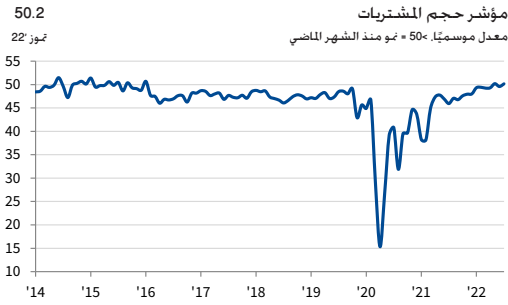
مؤشر التوظيف



مؤشر تراكم الأعمال غير المنجزة



الشراء والمخزون



حجم المشتريات

استمرت الأنشطة الشرائية بالنمو في تموز 2022 ووضح ذلك في تسجيل مؤشر حجم المشتريات المعدّل موسميًا قراءة أعلى من المستوى المحايد البالغ 50.0 نقطة. ورغم نمو شراء مستلزمات الإنتاج بمعدّل ضئيل في تموز 2022، إلاّ أنّه كان ثاني أعلى المعدّلات المسجّلة منذ كانون الثاني 2016. وذكرت الشركات اللبنانية بأنّها كثّفت من أنشطتها الشرائية بما يتماشى مع الزيادة في الأعمال.

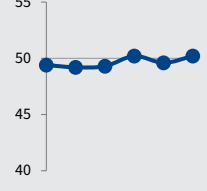
مواعيد تسليم الموردين

ذكرت شركات القطاع الخاص اللبناني بأنّ أداء الموردين تدهور مجددًا خلال فترة المسح الأخيرة. وعزت الشركات التأخير في التسليم غالبًا إلى صعوبات في دفع مستحقات الموردين ونقص مستلزمات الإنتاج. وبوجه عام، طالبت مواعيد تسليم مستلزمات الإنتاج في تموز 2022 بمعدّل ضئيل ومنخفض مقارنة بشهر حزيران من العام ذاته.

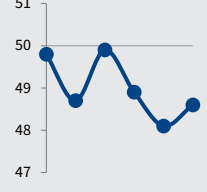
مخزون المشتريات

سجّل مؤشر مخزون المشتريات المعدّل موسميًا 50.0 نقطة مشيرًا بأنّه لم يطرأ أي تغيير يذكر في مخزون مستلزمات الإنتاج الذي حتفظ به شركات القطاع الخاص اللبناني خلال تموز 2022، وأسارت 98% تقريبًا من الشركات المشاركة في المسح بأنّ مخزوناتها لم تشهد أي تغيير يُذكر في تموز 2022 مقارنة بحزيران 2022.


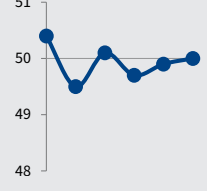
مؤشر حجم المشتريات
شباط 22' - تموز 22'



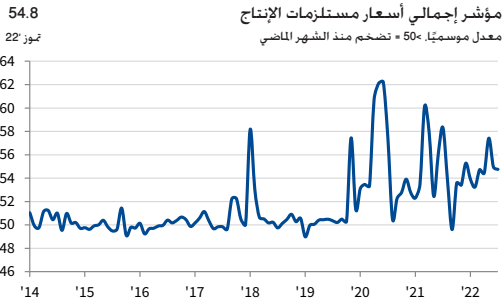
مؤشر مواعيد تسليم الموردين
شباط 22' - تموز 22'



مؤشر مخزون المشتريات
شباط 22' - تموز 22'

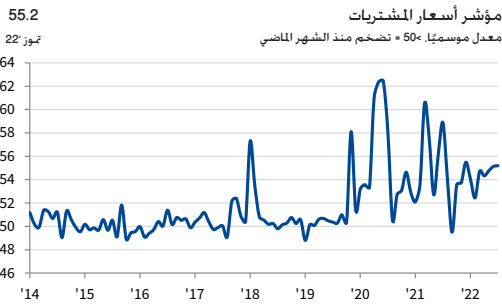


الأسعار



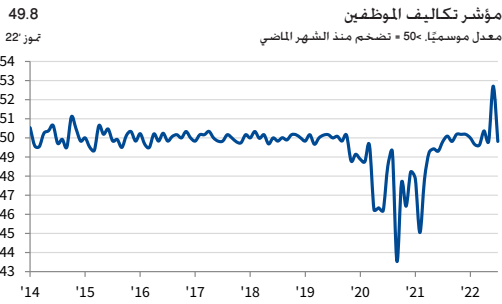
إجمالي أسعار مستلزمات الإنتاج

ارتفعت التكاليف التشغيلية التي حُمّلتها شركات القطاع الخاص اللبناني خلال تموز 2022، وكانت الضغوط على أسعار مستلزمات الإنتاج انعكاسًا لارتفاع أسعار المشتريات في الوقت الذي انخفضت فيه تكاليف الموظفين بشكل طفيف. وكان معدّل التضخم في الأسعار الإجمالية لمستلزمات الإنتاج في تموز 2022 الأدنى منذ ثلاثة أشهر. غير أنه ظلّ قويًا.



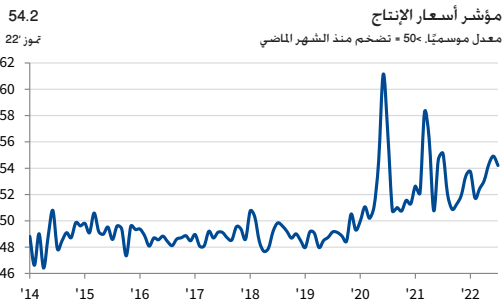
أسعار المشتريات

سَجَلَتْ أسعار المشتريات ارتفاعًا كبيرًا في بداية الربع الثالث من العام 2022، وتسارع معدّل ارتفاع أسعار المشتريات بدرجة طفيفة منذ حزيران إلى أعلى مستوى مُسجّل منذ بداية العام 2022 حتى الآن. ويُنسب ارتفاع أسعار المشتريات بشكل رئيسي إلى انخفاض سعر صرف الليرة اللبنانية مقابل الدولار الأميركي.



تكاليف الموظفين

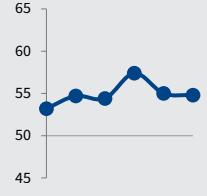
بعد ارتفاع تكاليف الموظفين في حزيران 2022 إلى أعلى مستوى منذ أيار 2013، أشارت بيانات المسح الأخير إلى انخفاض في تكاليف الموظفين التي حُمّلتها شركات القطاع الخاص اللبناني. وبوجه عام، كانت القراءة الأخيرة لمؤشر تكاليف الموظفين تُعادل المتوسط التاريخي منذ بدء المسح بواقع 49.7 نقطة.



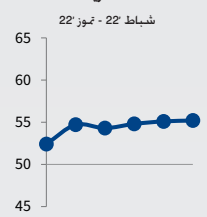
أسعار الإنتاج

رفعت شركات القطاع الخاص اللبناني أسعار بيع السلع والخدمات مجددًا في تموز 2022، لتمتدّ بذلك الفترة الحالية لزيادة أسعار الإنتاج والتي بدأت في شباط 2020. ونسبت الشركات اللبنانية التي رفعت أسعار سلعها وخدماتها ذلك إلى انخفاض سعر صرف الليرة اللبنانية مقابل الدولار الأميركي. ومع ذلك، تباطأ معدّل ارتفاع أسعار الإنتاج للمرة الأولى منذ شهر شباط.

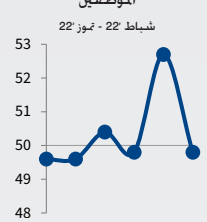
مؤشر إجمالي أسعار مستلزمات الإنتاج
شباط 22 - تموز 22



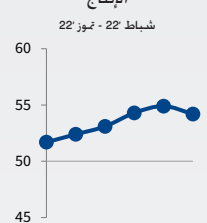
مؤشر أسعار المشتريات
شباط 22 - تموز 22



مؤشر تكاليف الموظفين
شباط 22 - تموز 22



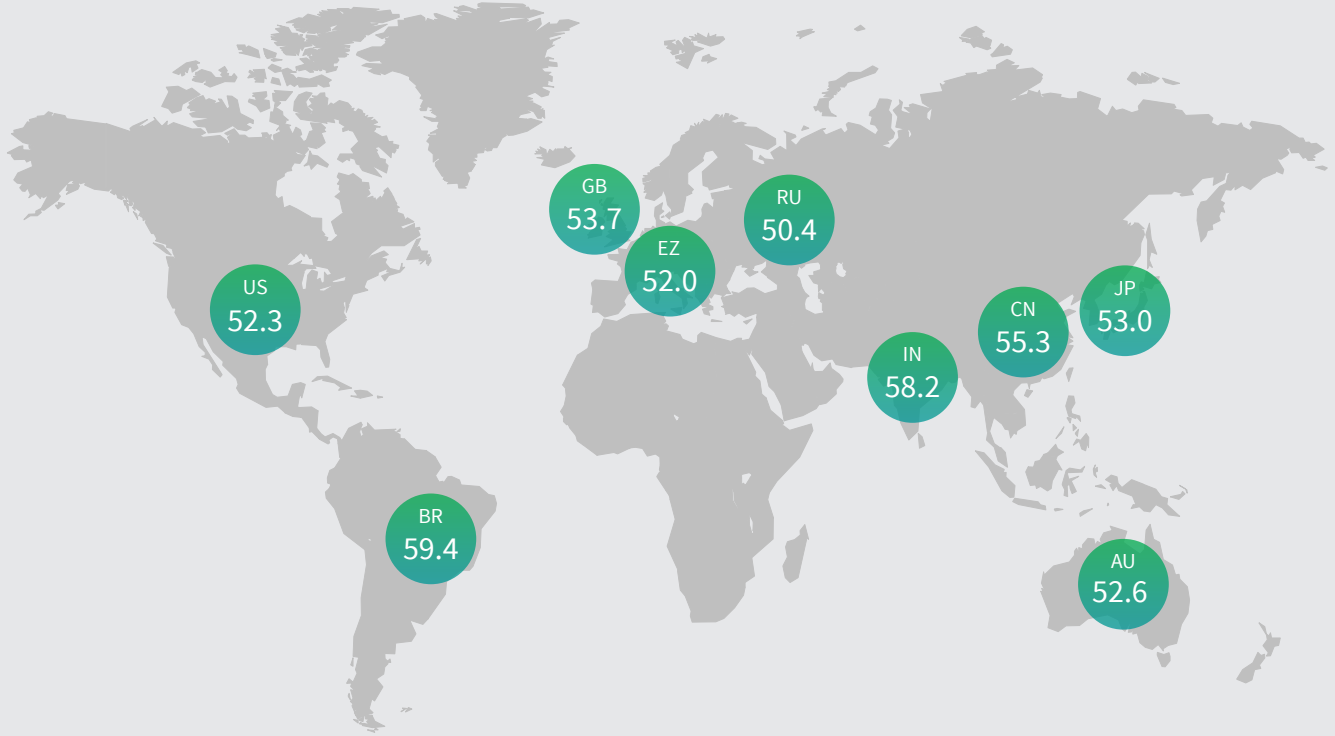
مؤشر أسعار الإنتاج
شباط 22 - تموز 22



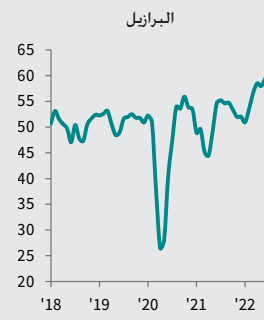
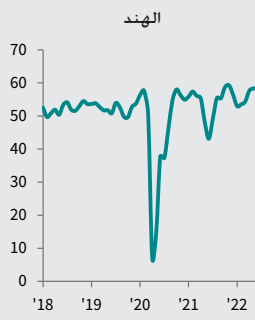
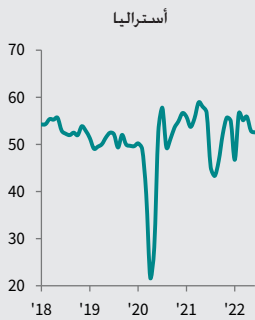
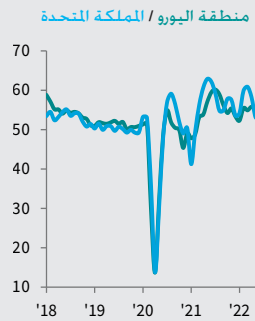
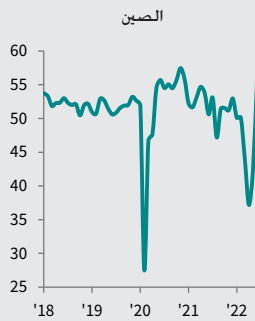
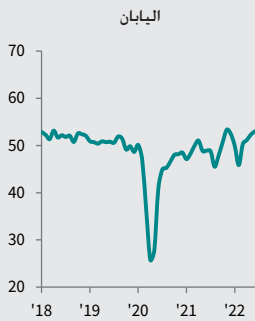
مؤشر PMI العالمي

مؤشر الإنتاج المركب هو متوسط محسوب وفق الناتج المحلي الإجمالي
لمؤشر إنتاج التصنيع ومؤشر النشاط التجاري الخدمي

مؤشر الإنتاج المركب، حزيران 2022
معدل موسميًا >50 = نمو منذ الشهر الماضي



مؤشر الإنتاج المركب
معدل موسميًا >50 = نمو منذ الشهر الماضي



ملخص المؤشر

معدل موسميًا، 50+ = حسن منذ الشهر الماضي 50- = عدم وجود تغير خلال الـ 12 شهرًا القليلة

مؤشر PMI	الإنتاج	الطلبية الجديدة	الطلبية الجديدة	الطلبية الجديدة	الطلبية الجديدة	الطلبية الجديدة	الطلبية الجديدة	الطلبية الجديدة	الطلبية الجديدة	الطلبية الجديدة	الطلبية الجديدة	الطلبية الجديدة	الطلبية الجديدة	الطلبية الجديدة
22' 02	47.5	46.2	44.7	48.6	0.0	49.9	47.7	49.4	49.8	48.7	49.5	50.4	53.2	52.4
22' 03	47.4	45.1	45.2	48.3	0.0	49.8	46.9	49.2	48.7	49.5	49.5	50.4	54.7	49.6
22' 04	47.9	46.2	45.9	49.5	0.0	49.8	47.6	49.3	49.9	50.1	49.7	50.1	54.4	50.4
22' 05	48.6	47.4	47.1	49.8	0.0	49.8	47.9	50.2	48.9	49.7	49.7	50.1	57.4	54.8
22' 06	49.1	47.7	47.7	49.3	2.0	50.4	48.4	49.6	48.1	49.9	49.9	50.0	55.0	55.1
22' 07	49.9	49.5	49.3	49.6	1.0	50.2	50.1	50.2	48.6	50.0	50.0	50.0	54.8	49.8

حول BLOMINVEST BANK

تأسس BLOMINVEST BANK في العام 1994 وهو الذراع الاستثمارية لبنك BLOM Bank SAL. أحد أكبر المصارف في لبنان. وفي إطار الرؤية التوسعية في منطقة الشرق الأوسط وشمال أفريقيا، قمنا بتأسيس ذراع استثمارية في المملكة العربية السعودية BLOMINVEST KSA. وقمنا بإطلاق ثلاث شركات وساطة وتداول في مصر وسوريا والأردن. وهي خديداً "BLOM Bank Egypt Securities" و "Syria and Overseas for Financial Services" و "Financial Services Experts Company". ويُقدّم BLOMINVEST BANK إحدى المؤسسات القليلة في منطقة الشرق العربي التي تقدّم الخدمات المصرفية الخاصة والخدمات المصرفية الاستثمارية وإدارة الأصول والوساطة والخدمات البحثية في موقع واحد. وبناءً على سجل إنجازاته الحافل، لا يزال بنك BLOMINVEST BANK حتى اليوم البنك المصرف المحلي الحائز على أكبر عدد من الجوائز. لمزيد من المعلومات، يُرجى زيارة الموقع الإلكتروني www.bloinvestbank.com.

نبذة عن S&P Global

S&P Global (رمزها في بورصة نيويورك: SPGI) تقدم S&P Global معلومات هامة وأساسية، تقدم للحكومات والشركات والأفراد البيانات الصحيحة والخبرات والتكنولوجيا حتى يتمكنوا من اتخاذ القرارات عن قناعة. ومن خلال مساعدة عملائنا على تقييم الاستثمارات الجديدة وتوجيههم في مجالات البيئة والمجتمع والحكومة وانتقال الطاقة عبر سلاسل التوريد. نفتح فرصاً جديدة ونتغلب على التحديات ونسرع من تقدم العالم إلى الأمام.

تسعى العديد من المؤسسات الرائدة عالمياً للحصول على خدماتنا في توفير التصنيفات الائتمانية والمعايير والتحليلات وحلول سير العمل في أسواق رأس المال والسلع والسيارات على مستوى العالم. ومع كل عرض من عروضنا، نساعد المؤسسات الرائدة في العالم على التخطيط اليوم من أجل الغد. www.spglobal.com

النهجية

يتم إعداد مؤشر PMI® بلوم لبنان من قبل مجموعة S&P Global من خلال الاستعانة بالردود على الاستبيانات المرسلة إلى مديري المشتريات في هيئة تضم حوالي 400 شركة من شركات القطاع الخاص. والهيئة مقسمة حسب الحجم التفصيلي للقطاعات وحجم القوى العاملة بالشركات. وبناءً على المساهمات في إجمالي الناتج المحلي. تشمل القطاعات التي تشملها الدراسة: التصنيع والبناء وتجارة الجملة والتجزئة والخدمات.

يتم جمع الردود على الاستبيان في النصف الثاني من كل شهر ويشير إلى اتجاه التغيير مقارنة بالشهر السابق. يتم حساب مؤشر انتشار لكل متغير من متغيرات الاستبيان. للمؤشر هو مجموع النسبة المئوية للاستجابات "الأعلى" ونصف النسبة المئوية من الردود "غير المتغيرة". تتراوح المؤشرات بين 0 و 100. حيث القراءة الأعلى من 50 تشير إلى زيادة إجمالية مقارنة بالشهر السابق. وتشير القراءة الأقل من 50 إلى انخفاض عام. بعد ذلك يتم تعديل المؤشرات موسميًا.

القراءة الرئيسية هي مؤشر مديري المشتريات (PMI). مؤشر PMI هو متوسط المؤشرات الخمسة التالية: الطلبية الجديدة (30%)، الإنتاج (25%)، التوظيف (20%)، مواعيد تسليم الموردين (15%)، ومخزون المشتريات (10%). عند حساب مؤشر PMI يتم عكس مؤامير مواعيد تسليم الموردين بحيث يتحرك في اتجاه مائل للمؤشرات الأخرى.

لا يتم مراجعة بيانات الدراسة الأساسية بعد النشر. لكن قد تتم مراجعة العوامل الموسمية من وقت لآخر حسب ما يتناسب. وهذا يؤثر على سلسلة البيانات المعدلة موسميًا.

جمعت بيانات شهر تموز 2022 في الفترة من 12-25 تموز 2022.

لمزيد من المعلومات عن منهجية دراسة مؤشر PMI، يُرجى الاتصال بـ economics@ihsmarkit.com.

نبذة عن مؤشرات مديري المشتريات (PMI)

تغطي دراسات مؤشرات مديري المشتريات (PMI) الآن أكثر من 40 دولة ومنطقة رئيسية بما في ذلك منطقة اليورو "Eurozone". وقد أصبحت مؤشرات مديري المشتريات (PMI) أكثر الدراسات متابعة في العالم. كما أنها المفضلة لدى البنوك المركزية، والأسواق المالية، وصانعي القرار في مجالات الأعمال وذلك لقدرتها على تقديم مؤشرات شهرية حديثة ودقيقة ومبيرة للأخطار الاقتصادية. لمزيد من المعلومات يرجى زيارة الموقع <https://ihsmarkit.com/products/pmi.html>

إخلاء مسؤولية

تؤول ملكية أو ترخيص حقوق الملكية الفكرية للبيانات الواردة هنا لشركة S&P Global وأو الشركات التابعة لها. ولا يسمح بأي استخدام غير مصرح. يتضمن على سبيل المثال لا الحصر النسخ أو التوزيع أو النشر أو نقل البيانات بأي وسيلة كانت دون موافقة مسبقة من S&P Global. ولا تتحمل مجموعة S&P Global أية مسؤولية، أو التزام حيال المحتوى أو المعلومات ("البيانات") الواردة في هذا التقرير أو أي أخطاء أو حالات عدم الدقة، أو حالات الخذف، أو تأخير للبيانات، أو عن أي إجراء يتخذ على أساس هذا التقرير، ولا تتحمل S&P Global أي مسؤولية في أي حال من الأحوال عن الأضرار الخاصة، أو العارضة، أو الناجمة التي تنتج عن استخدام البيانات الواردة في التقرير. يعتبر Index Managers' Purchasing™ و (PMI) إما أن تكون علامات تجارية مسجلة باسم Markit Economics Limited أو حاصلة على ترخيص بها وأو الشركات التابعة لها. تم نشر هذا المحتوى بواسطة S&P Global Market Intelligence وليس بواسطة S&P Global Ratings. وهو قسم في S&P Global يُدار بشكل منفصل. يُحظر إعادة إنتاج أي معلومات أو بيانات أو مواد، بما في ذلك التصنيفات ("المحتوى") بأي شكل من الأشكال إلا بإذن كتابي مُسبق من الطرف المعني. ولا يضمن هذا الطرف والشركات التابعة له والموردون ("موفرو المحتوى") دقة أي محتوى أو كفايته أو اكتماله أو توقيت أو تفرده. كما أنهم غير مسؤولين عن أي أخطاء أو سهو (بإجمال أو غير ذلك)، بغض النظر عن السبب، أو عن النتائج المترتبة على استخدام هذا المحتوى. لن يتحمل موفرو المحتوى أي حال من الأحوال المسؤولية عن أي أضرار أو تكاليف أو نفقات أو رسوم قانونية أو خسائر (بما في ذلك فقدان الدخل أو خسارة الأرباح وتكاليف الفرصة البديلة) فيما يتعلق بأي استخدام للمحتوى.