

مؤشر PMI® بلوم لبنان

مؤشر مدراء المشتريات يرتفع فوق مستوى 50.0 نقطة مسجلاً أعلى مستوى له في أكثر من تسع سنوات في آب 2022

سجّلت قراءة مؤشر مدراء المشتريات الرئيسي ارتفاعاً في آب 2022

أجّهت مؤشرات الإنتاج والطلبات الجديدة نحو التحسّن

ارتفعت التكاليف التشغيلية نتيجة لانخفاض سعر صرف الليرة اللبنانية مقابل الدولار الأميركي

ومخزون المشتريات (10%)، وتشير القراءة الأعلى من 50.0 نقطة للمؤشر إلى وجود حسن في النشاط الاقتصادي للشركات عما كان عليه في الشهر السابق. في حين تشير القراءة الأدنى من 50.0 نقطة إلى وجود تراجع.

وارتفعت القراءة الأخيرة لمؤشر PMI من 49.9 نقطة في تموز 2022 إلى 50.1 نقطة في آب 2022 وهي القراءة الأعلى منذ شهر حزيران 2013. ويتسجل المؤشر قراءة أعلى من المستوى المحايد البالغ 50.0 نقطة. أشارت بيانات المسح الأخير إلى تحسّن طفيف في النشاط الاقتصادي لشركات القطاع الخاص اللبناني.

وبعد سلسلة من الانخفاض، استقرّ النشاط التجاري لشركات القطاع الخاص اللبناني عمومًا في منتصف الربع الثالث من العام 2022. ودعم تراكم الأعمال غير المنجزة نمو النشاط التجاري. حيث أشارت بيانات المسح الأخير إلى زيادة في الأعمال غير المنجزة في شهر آب مقارنة بشهر تموز 2022. وبوجه عام، كان معدل تراكم الأعمال غير المنجزة طفيفًا ولكنّه كان الأعلى منذ كانون الأول 2014.

وفي الوقت ذاته، سجّلت الطلبات الجديدة لدى الشركات اللبنانية انخفاضًا بوتيرة أبطأ. وأجّهت الأعمال الجديدة الواردة من العملاء الدوليين إلى الاستقرار.

ومع ذلك، أشارت بيانات المسح الأخير بأنّ شركات القطاع الخاص اللبناني سعّت إلى تخفيض التكاليف في ضوء

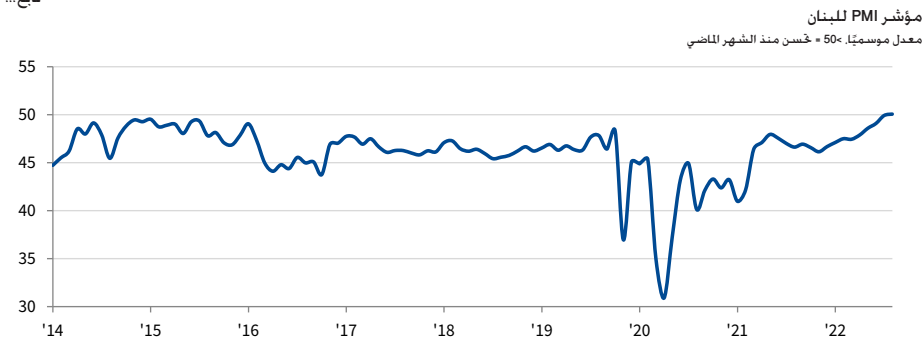
أشارت قراءة مؤشر PMI بلوم لبنان لشهر آب 2022 إلى بوادر مبدئية للتحسّن في النشاط الاقتصادي لشركات القطاع الخاص اللبناني. حيث سجّلت المؤشر الرئيسي قراءة أعلى بقليل من المستوى المحايد البالغ 50.0 نقطة مرتفعًا إلى أعلى مستوى له في أكثر من تسع سنوات. واستقرّ النشاط التجاري عمومًا، بينما شهدت الطلبات الجديدة انخفاضًا طفيفًا بوجه عام. وكان هناك زيادة في الأعمال غير المنجزة دعمت نمو النشاط التجاري. في حين انخفضت أعداد الموظفين بشكل طفيف.

وفي غضون ذلك، ارتفعت معدّلات التضخم في منتصف الربع الثالث من العام 2022. مع تقديم تقارير تشير إلى ارتفاع التكاليف التشغيلية نتيجة لانخفاض سعر صرف الليرة اللبنانية مقابل الدولار الأميركي. وفي المقابل، رفعت الشركات اللبنانية أسعار البيع بوتيرة أعلى مقارنة بشهر تموز 2022.

وظلّت الشركات اللبنانية متشائمة في توقعاتها بشأن الأعمال للمقبل حيث خيّمت المخاوف بشأن الأوضاع السياسية في البلاد بظلالها على التوقعات الاقتصادية.

ويُعرف المؤشر الرئيسي المُستمد من الاستبيان بمؤشر مدراء المشتريات (PMI®). يُحتسب مؤشر مدراء المشتريات المركب على أساس متوسط خمسة مكونات فرعية وهي: الطلبات الجديدة (30% من المؤشر)، مستوى الإنتاج (25%)، مستوى التوظيف (20%)، مواعيد تسليم الموردين (15%)،

تابع...



المحتويات

نظرة عامة وتعليق

الإنتاج والطلب

توقعات الشركات

التوظيف والسعي

الشراء والمخزون

الأسعار

مؤشر PMI العالمي

معلومات إضافية

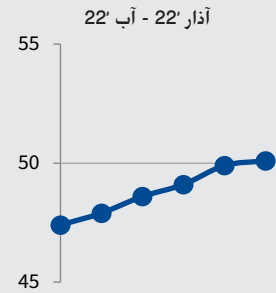
تابع نظرة عامة...

وسعيًا إلى الحفاظ على هوامشها الربحية. رفعت شركات القطاع الخاص اللبناني أسعار بيع سلعها وخدماتها بمعدل أعلى. وبوجه عام، كان معدّل تضخم أسعار الإنتاج الأسرع منذ آذار 2021.

وأخيرًا، ظلّت الشركات المشاركة في المسح متشائمة بشأن مستقبل الأعمال خلال العام المقبل. ونسبت ذلك إلى انعدام اليقين بسبب آخر المستجدات السياسية في لبنان.

انخفاض أعداد موظفيها وتراجع أنشطتها الشرائية ومخزوناتها. وفي الواقع، شهدت تكاليف الموظفين استقرارًا على الرغم من وجود أدلة حول ضغوط إضافية على التكاليف بسبب ارتفاع تضخم أسعار المشتريات إلى أعلى مستوى لها في ثلاثة عشر شهرًا. وأشارت الشركات المشاركة في المسح إلى أنّ انخفاض سعر صرف الليرة اللبنانية مقابل الدولار الأميركي أدّى إلى ارتفاع التكاليف التشغيلية. ونسبت بعض الشركات انخفاض الأنشطة الشرائية إلى مشاكل نقص السيولة.

مؤشر PMI للبنان



تعليق

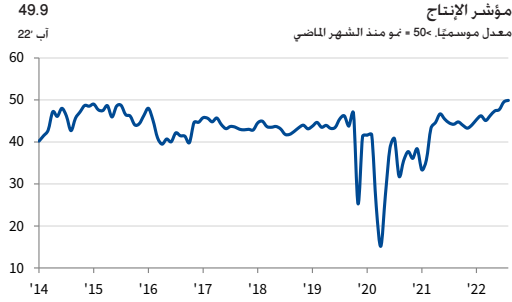
أفضل من خلال تنفيذ برنامج الإصلاح والانتعاش الاقتصادي بالاتفاق والتعاون مع صندوق النقد الدولي".

وتعليقًا على نتائج مؤشر PMI خلال شهر آب 2022، قالت السيدة ألين قزي محللة البحوث في بنك لبنان والمهجر للأعمال:

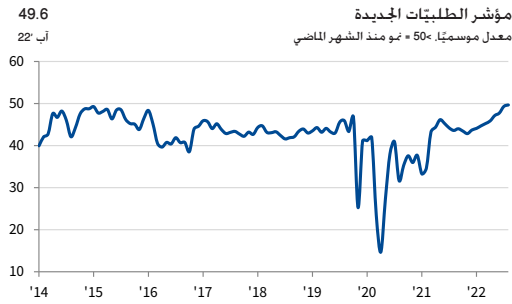
"يعدّ تسجيل مؤشر مدراء المشتريات 50.1 نقطة في آب 2022، المستوى الأعلى منذ أكثر من تسع سنوات. إنجازًا هامًا وعلامة بارزة على التحول الأخير في مسار الاقتصاد اللبناني. وتُعزى القراءة الأخيرة لمؤشر PMI إلى النمو في إنفاق السائحين والمغتربين وربما الاتفاق المؤجل للمواطنين اللبنانيين. ولكن ينبغي وضع هذه النتيجة في سياقها المناسب. لأنّها تعكس تكيف الاقتصاد اللبناني مع "الواقع الجديد" والذي من غير المستغرب أنه ليس أفضل حالًا من "الواقع القديم" الذي كان سائدًا قبل تشرين الأول 2019. ويمكن فقط انتشال الاقتصاد اللبناني من الواقع الجديد إلى واقع



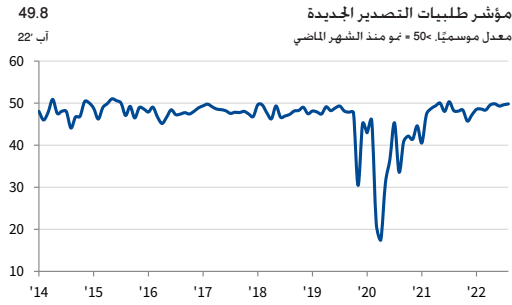
الإنتاج والطلب



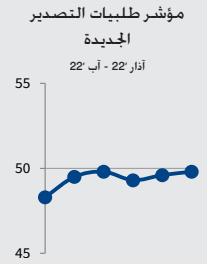
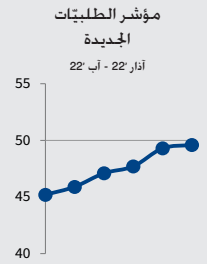
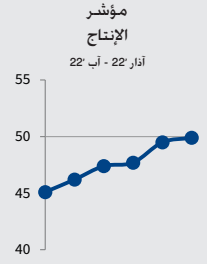
شهد النشاط التجاري في شركات القطاع الخاص اللبناني استقرارًا خلال شهر آب 2022. وبوجه عام، ارتفع مؤشر الإنتاج المعدل موسميًا إلى أعلى مستوى له منذ أيار 2013 مسجلًا قراءة أدنى قليلاً من المستوى المحايد البالغ 50.0 نقطة التي تفصل بين التحسّن والتراجع في النشاط الاقتصادي للشركات اللبنانية.



وتماشياً مع مؤشر الإنتاج، ارتفع مؤشر الطلبات الجديدة المعدل موسميًا إلى أعلى مستوى له منذ أيار 2013، الشهر الأول منذ بدء جمع البيانات والذي كان المرة الأولى التي يسجل فيها المؤشر قراءة أعلى من 50.0 نقطة. ورغم أنّ بيانات المسح الأخير أشارت إلى انخفاض في إجمالي الأعمال الجديدة الواردة، ولكنّ الانخفاض كان طفيفاً بوجه عام.



طلبيات التصدير الجديدة أشارت بيانات المسح الأخير إلى انخفاض طفيف في حجم الأعمال الجديدة الواردة من العملاء الدوليين في شهر آب مقارنة بشهر تموز من العام 2022. ورغم ذلك، أشارت الغالبية العظمى (99%) من الشركات اللبنانية المشاركة في المسح إلى عدم تغيير حجم الطلبات الجديدة الواردة إليها من العملاء الدوليين.



توقعات الشركات



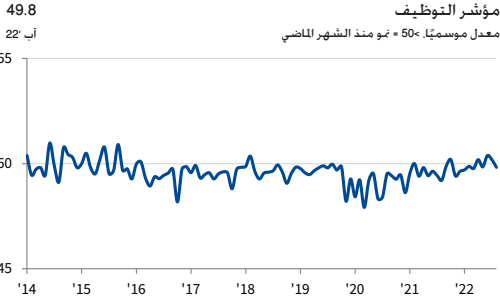
أشار مؤشر الإنتاج المستقبلي مجدداً بأنّ شركات القطاع الخاص اللبناني ظلّت متشائمة في توقعاتها بشأن مستقبل الأعمال خلال العام المقبل. وذكرت مجموعة كبيرة من الشركات المشاركة في المسح أنّ التطورات السياسية في لبنان ستلعب دوراً محورياً في المسار الذي سيتخذه الاقتصاد خلال العام المقبل رغم أنّ الكثير من الشركات المشاركة توقعت بأنّ الظروف ستزداد سوءاً.



التوظيف والسعي

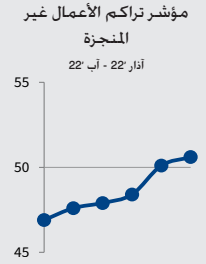
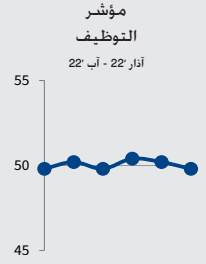
التوظيف

بعد ارتفاعها لشهرين متتاليين، انخفضت أعداد موظفي شركات القطاع الخاص اللبناني بدرجة طفيفة. واتضح ذلك في تسجيل مؤشر التوظيف المعدل موسميًا قراءة أدنى من المستوى المحايد البالغ 50.0 نقطة خلال شهر آب 2022. ورغم ذلك، كانت قراءة المؤشر أعلى من المتوسط التاريخي على المدى الطويل البالغ 49.7 نقطة.

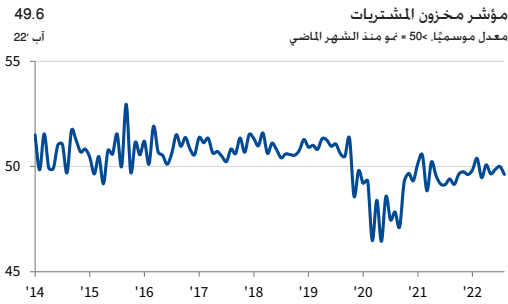
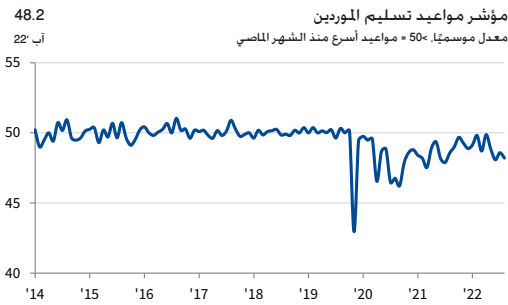
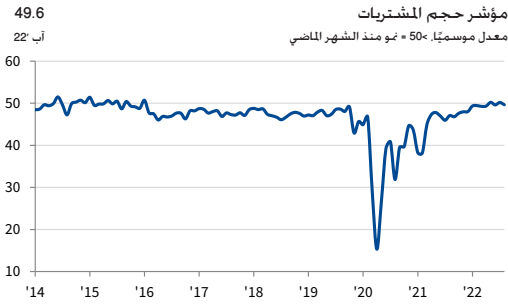


تراكم الأعمال غير المنجزة

ارتفع حجم الأعمال غير المنجزة لدى شركات القطاع الخاص اللبناني للشهر الثاني على التوالي خلال آب 2022. وبوجه عام، كان معدل تراكم الأعمال غير المنجزة طفيفًا ولكنّه كان الأعلى منذ كانون الأول 2014.



الشراء والمخزون



حجم المشتريات


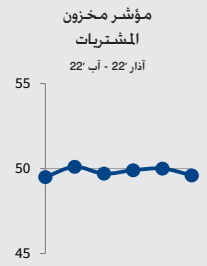
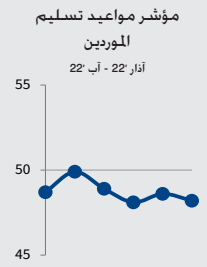
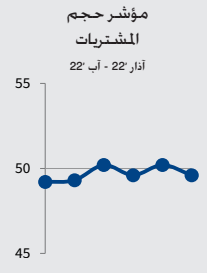
سجّل مؤشر حجم المشتريات المعدّل موسميًا قراءة أدنى من المستوى المحايد البالغ 50.0 نقطة في آب 2022، مشيرًا إلى استمرار انخفاض الأنشطة الشرائية في شركات القطاع الخاص اللبناني. وأشار أعضاء اللجنة بأنّ مشاكل نقص السيولة حدّت من قدرة الشركات على تنفيذ عمليات شراء جديدة. ومع ذلك، كان الانخفاض في الأنشطة الشرائية طفيفًا بوجه عام.

مواعيد تسليم الموردين

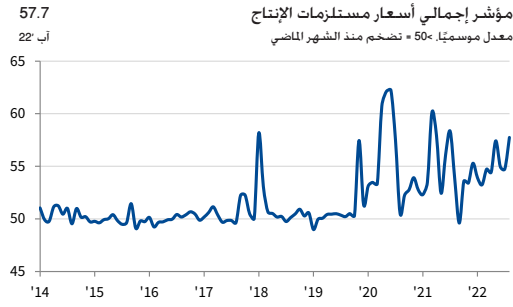
هناك أدلة على تراجع أداء الموردين خلال آب 2022 حيث أشارت بيانات المسح الأخير بأنّ فترة تسليم مستلزمات الإنتاج طالّت. وأشارت الشركات اللبنانية بأنّ تراجع أداء الموردين يُعزى إلى النقص والإضرابات وتقلب الأسعار. وبوجه عام، كان معدّل إطالة مواعيد تسليم مستلزمات الإنتاج معتدلاً في آب 2022 ولكنه كان أعلى مقارنة بشهر تموز 2022.

مخزون المشتريات

سجّل مؤشر مخزون المشتريات المعدّل موسميًا قراءة أدنى من المستوى المحايد البالغ 50.0 نقطة في منتصف الربع الثالث من العام 2022، مشيرًا إلى انخفاض كمية المواد المخزنة لدى شركات القطاع الخاص اللبناني. وذكرت بعض الشركات اللبنانية بأنّها لم تتمكن من تجديد مخزوناتّها بسبب النقص وعدم الكفاية.

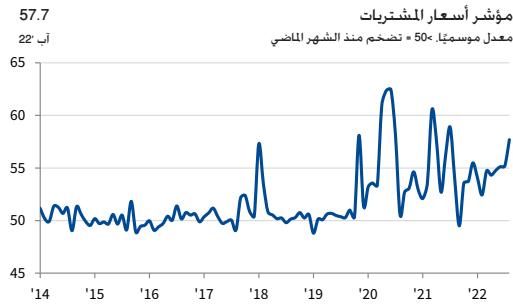


الأسعار



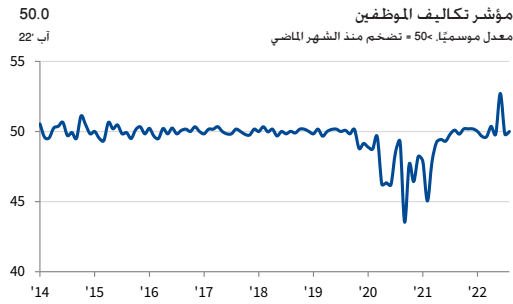
إجمالي أسعار مستلزمات الإنتاج

ارتفع معدّل تضخم مستلزمات الإنتاج في شركات القطاع الخاص اللبناني في آب 2022. وبوجه عام، كان ارتفاع التكاليف التشغيلية حادًا والأعلى في أكثر من سنة. وعزا أعضاء اللجنة ارتفاع التكاليف التشغيلية إلى انخفاض سعر صرف الليرة اللبنانية مقابل الدولار الأميركي.



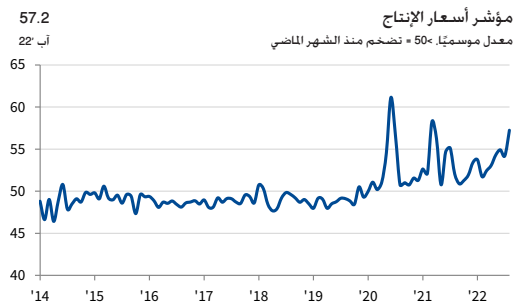
أسعار المشتريات

وكان ارتفاع أسعار المشتريات السبب الرئيسي وراء ارتفاع إجمالي التكاليف التشغيلية التي تكبدتها شركات القطاع الخاص اللبناني. وأشارت بيانات المسح الأخير بأنّ الارتفاع الحاد في أسعار المشتريات المدفوعة في آب 2022 كان الأسرع منذ تموز 2021.



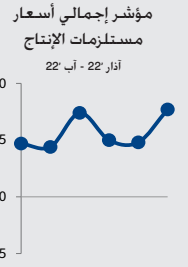
تكاليف الموظفين

سجّل مؤشر تكاليف الموظفين المعدّل موسميًا 50.0 نقطة في آب 2022، ولكن أشار إلى عدم حدوث أي تغيير يُذكر في تكاليف الموظفين التي حُمّلتها شركات القطاع الخاص اللبناني. بالمقارنة مع الانخفاض الطفيف في تموز والارتفاع الكبير نسبيًا في تكاليف الموظفين في حزيران 2022.

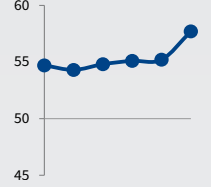


أسعار الإنتاج

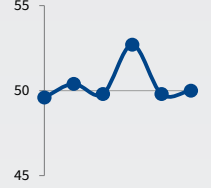
أشارت بيانات المسح لشهر آب 2022 إلى ارتفاع معدل تضخم أسعار الإنتاج تماشيًا مع ارتفاع تكاليف مستلزمات الإنتاج. وبوجه عام، كان ارتفاع أسعار البيع حادًا والأعلى منذ آذار 2021. وأشارت الأدلة المنقولة إلى أنّ شركات القطاع الخاص اللبناني رفعت أسعار بيع سلعها وخدماتها لمواجهة التقلبات السلبية في سعر صرف الليرة اللبنانية مقابل الدولار الأميركي.



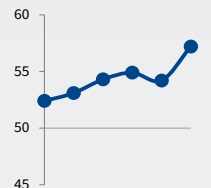
مؤشر أسعار المشتريات
آذار 22' - آب 22'



مؤشر تكاليف الموظفين
آذار 22' - آب 22'



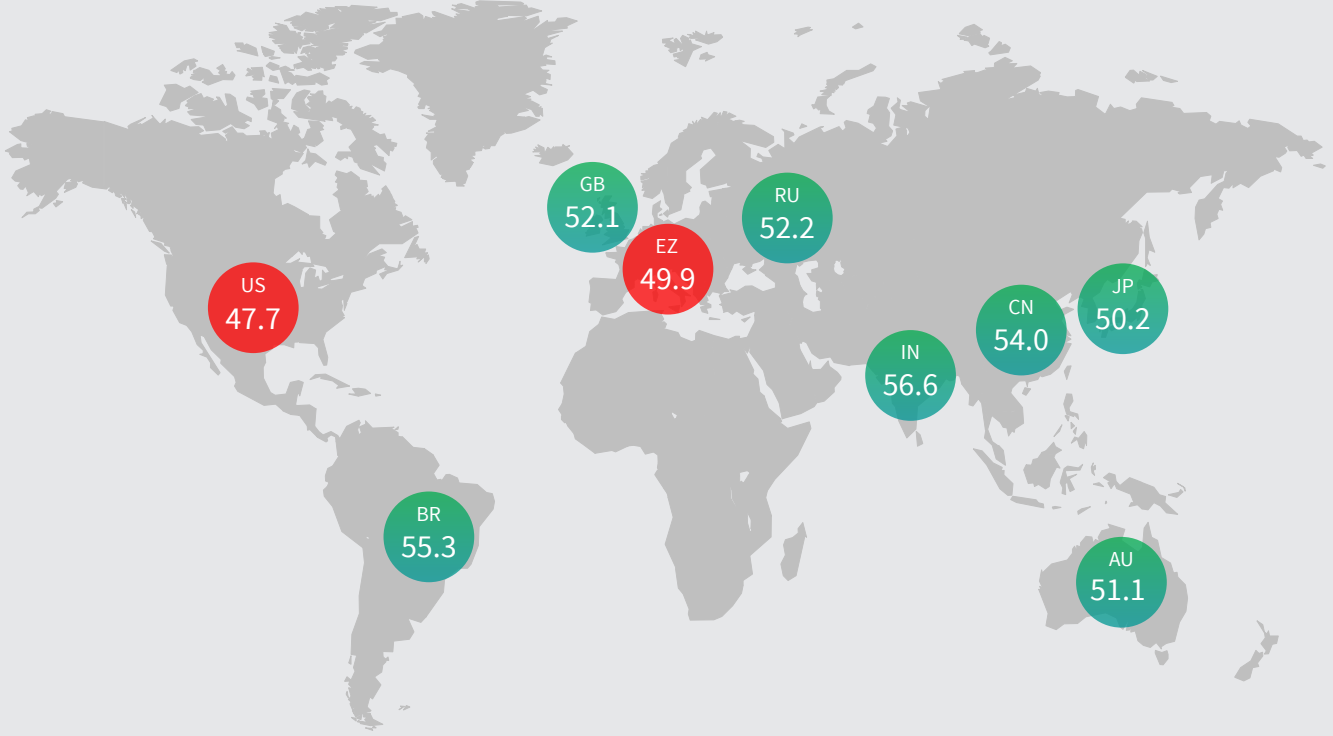
مؤشر أسعار الإنتاج
آذار 22' - آب 22'



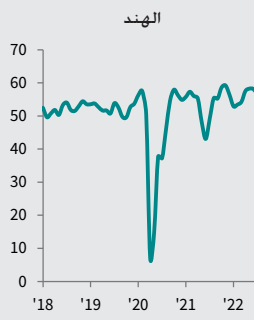
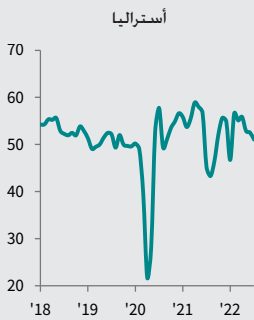
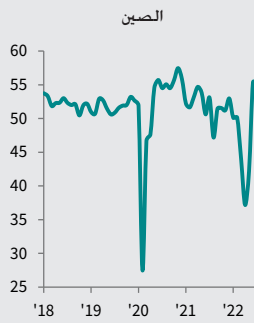
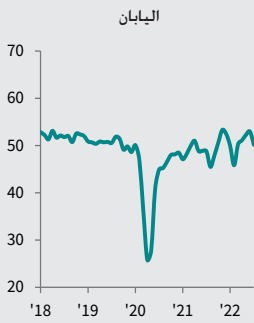
مؤشر PMI العالمي

مؤشر الإنتاج المركب هو متوسط محسوب وفق الناتج المحلي الإجمالي
لمؤشر إنتاج التصنيع ومؤشر النشاط التجاري الخدمي.

مؤشر الإنتاج المركب. تموز 2022
معدل موسميًا >50 = نمو منذ الشهر الماضي



مؤشر الإنتاج المركب
معدل موسميًا >50 = نمو منذ الشهر الماضي



ملخص المؤشر

معدل موسميًا، 50+ = حسن منذ الشهر الماضي 50- = عدم وجود تغير خلال الـ 12 شهرًا القليلة

مؤشر PMI	الإنتاج	الطلبية الجديدة	الطلبية الجديدة	التصدير الجديدة	طلبات الإنتاج المستقبلية*	التوظيف	تراكم الأعمال غير المنجزة	حجم المشتريات	موايد تسليم الموردين	مخزون المشتريات	إجمالي أسعار الإنتاج	مستلزمات الإنتاج	أسعار المشتريات	تكاليف التوظيف	أسعار الإنتاج
22' 03	47.4	45.1	45.2	48.3	0.0	49.8	46.9	49.2	48.7	49.5	54.7	54.7	54.7	49.6	52.4
22' 04	47.9	46.2	45.9	49.5	0.0	50.2	47.6	49.3	49.9	50.1	54.4	54.4	54.3	50.4	53.1
22' 05	48.6	47.4	47.1	49.8	0.0	49.8	47.9	50.2	48.9	49.7	57.4	57.4	54.8	49.8	54.3
22' 06	49.1	47.7	47.7	49.3	2.0	50.4	48.4	49.6	48.1	49.9	55.0	55.0	55.1	52.7	54.9
22' 07	49.9	49.5	49.3	49.6	1.0	50.2	50.1	50.2	48.6	50.0	54.8	54.8	55.2	49.8	54.2
22' 08	50.1	49.9	49.6	49.8	0.0	49.8	50.6	49.6	48.2	49.6	57.7	57.7	57.7	50.0	57.2

حول BLOMINVEST BANK

تأسس BLOMINVEST BANK في العام 1994 وهو الذراع الاستثمارية لبنك BLOM Bank SAL. أحد أكبر المصارف في لبنان. وفي إطار الرؤية التوسعية في منطقة الشرق الأوسط وشمال أفريقيا، قمنا بتأسيس ذراع استثمارية في المملكة العربية السعودية BLOMINVEST KSA. وقمنا بإطلاق ثلاث شركات وساطة وتداول في مصر وسوريا والأردن. وهي خديداً "BLOM Bank Egypt Securities" و "Syria and Overseas for Financial Services" و "Financial Services Experts Company". ويُقدّم BLOMINVEST BANK إحدى المؤسسات القليلة في منطقة الشرق العربي التي تقدّم الخدمات المصرفية الخاصة والخدمات المصرفية الاستثمارية وإدارة الأصول والوساطة والخدمات البحثية في موقع واحد. وبناءً على سجل إنجازاته الحافل، لا يزال بنك BLOMINVEST BANK حتى اليوم البنك المصرف المحلي الحائز على أكبر عدد من الجوائز. لمزيد من المعلومات، يُرجى زيارة الموقع الإلكتروني www.bloinvestbank.com.

النهجية

يتم إعداد مؤشر PMI® بلوم لبنان من قبل مجموعة S&P Global من خلال الاستعانة بالردود على الاستبيانات المرسلة إلى مديري المشتريات في هيئة تضم حوالي 400 شركة من شركات القطاع الخاص. والهيئة مقسمة حسب الحجم التفصيلي للقطاعات وحجم القوى العاملة بالشركات. وبناءً على المساهمات في إجمالي الناتج المحلي. تشمل القطاعات التي تشملها الدراسة: التصنيع والبناء وتجارة الجملة والتجزئة والخدمات.

يتم جمع الردود على الاستبيان في النصف الثاني من كل شهر ويشير إلى اتجاه التغيير مقارنة بالشهر السابق. يتم حساب مؤشر انتشار لكل متغير من متغيرات الاستبيان. للمؤشر هو مجموع النسبة المئوية للاستجابات "الأعلى" ونصف النسبة المئوية من الردود "غير المتغيرة". تتراوح المؤشرات بين 0 و 100. حيث القراءة الأعلى من 50 تشير إلى زيادة إجمالية مقارنة بالشهر السابق. وتشير القراءة الأقل من 50 إلى انخفاض عام. بعد ذلك يتم تعديل المؤشرات موسميًا.

القراءة الرئيسية هي مؤشر مديري المشتريات (PMI). مؤشر PMI هو متوسط المؤشرات الخمسة التالية: الطلبية الجديدة (30%)، الإنتاج (25%)، التوظيف (20%)، موايد تسليم الموردين (15%)، ومخزون المشتريات (10%). عند حساب مؤشر PMI يتم عكس مؤيدي موايد تسليم الموردين بحيث يتحرك في اتجاه مائل للمؤشرات الأخرى.

لا يتم مراجعة بيانات الدراسة الأساسية بعد النشر. لكن قد تتم مراجعة العوامل الموسمية من وقت لآخر حسب ما يتناسب. وهذا يؤثر على سلسلة البيانات المعدلة موسميًا.

جمعت بيانات شهر آب 2022 في الفترة من 24-12 آب 2022.

لمزيد من المعلومات عن منهجية دراسة مؤشر PMI، يُرجى الاتصال بـ economics@ihsmarkit.com.

نبذة عن مؤشرات مديري المشتريات (PMI)

تغطي دراسات مؤشرات مديري المشتريات (PMI) الآن أكثر من 40 دولة ومنطقة رئيسية بما في ذلك منطقة اليورو "Eurozone". وقد أصبحت مؤشرات مديري المشتريات (PMI) أكثر الدراسات متابعة في العالم. كما أنها المفضلة لدى البنوك المركزية، والأسواق المالية، وصانعي القرار في مجالات الأعمال وذلك لقدرتها على تقديم مؤشرات شهرية حديثة ودقيقة ومبيرة للأخطار الاقتصادية. لمزيد من المعلومات يرجى زيارة الموقع <https://ihsmarkit.com/products/pmi.html>

إخلاء مسؤولية

تؤول ملكية أو ترخيص حقوق الملكية الفكرية للبيانات الواردة هنا لشركة S&P Global وأو الشركات التابعة لها. ولا يسمح بأي استخدام غير مصرح. يتضمن على سبيل المثال لا الحصر النسخ أو التوزيع أو النشر أو نقل البيانات بأي وسيلة كانت دون موافقة مسبقة من S&P Global. ولا تتحمل مجموعة S&P Global أية مسؤولية، أو التزام حيال المحتوى أو المعلومات ("البيانات") الواردة في هذا التقرير أو أي أخطاء أو حالات عدم الدقة، أو حالات الخذف أو تأخير للبيانات، أو عن أي إجراء يتخذ على أساس هذا التقرير، ولا تتحمل S&P Global أي مسؤولية في أي حال من الأحوال عن الأضرار الخاصة، أو العارضة، أو الناجمة التي تنتج عن استخدام البيانات الواردة في التقرير. يعتبر Index Managers' Purchasing™ و (PMI) إما أن تكون علامات تجارية مسجلة باسم Markit Economics Limited أو حاصلة على ترخيص بها وأو الشركات التابعة لها. تم نشر هذا المحتوى بواسطة S&P Global Market Intelligence وليس بواسطة S&P Global Ratings. وهو قسم في S&P Global يُدار بشكل منفصل. يُحظر إعادة إنتاج أي معلومات أو بيانات أو مواد، بما في ذلك التصنيفات ("المحتوى") بأي شكل من الأشكال إلا بإذن كتابي مُسبق من الطرف المعني. ولا يضمن هذا الطرف والشركات التابعة له والموردون ("موردو المحتوى") دقة أي محتوى أو كفايته أو اكتماله أو وقتيه أو توفره. كما أنهم غير مسؤولين عن أي أخطاء أو سهو (بإجمال أو غير ذلك)، بغض النظر عن السبب، أو عن النتائج المترتبة على استخدام هذا المحتوى. لن يتحمل موردو المحتوى أي حال من الأحوال المسؤولية عن أي أضرار أو تكاليف أو نفقات أو رسوم قانونية أو خسائر (بما في ذلك فقدان الدخل أو خسارة الأرباح وتكاليف الفرصة البديلة) فيما يتعلق بأي استخدام للمحتوى.