

## مؤشر PMI® بلوم لبنان

### مؤشر مدراء المشتريات يرتفع لأعلى مستوى له في سبعة أشهر في آذار 2023

ارتفع مؤشر مدراء المشتريات من 48.8 نقطة في شباط إلى 49.7 نقطة في آذار 2023

تحسّنت قراءات مؤشري الإنتاج والطلب الجديدة

ظلت الضغوط التضخمية على الأسعار مرتفعة وفق المعدلات التاريخية

وجاء ارتفاع مؤشر PMI بفضل التحسّن في قراءة مؤشري الإنتاج والطلب الجديدة خلال آذار 2023. وأشارت بيانات المسح الأخير إلى تراجع النشاط التجاري لشركات القطاع الخاص اللبناني بمعدّل هو الأبطأ منذ آب 2022. وسجّلت الأعمال الجديدة انخفاضاً مماثلاً في آذار 2023. وبوجه عام، انخفض مؤشر الطلب الجديدة ولكن بوتيرة هي الأدنى منذ سبعة أشهر.

وأشارت الأدلة المنقولة بأن أداء الشركات اللبنانية تأثر سلباً بالظروف الاقتصادية الصعبة في البلاد وضعف القوة الشرائية للعملاء المحليين خلال آذار 2023. وذكرت الشركات المشاركة في المسح بأنّ انعدام الاستقرار المحلي أعاق الطلب على التصدير، حيث انخفضت الطلبات الجديدة من العملاء الدوليين للشهر العشرين على التوالي.

وعلى أثرها، انخفضت الأنشطة الشرائية بسبب انخفاض الأعمال المطلوبة. وكان معدل انخفاض الأنشطة الشرائية الأعلى منذ ثلاثة أشهر. ورغم تراجع الطلب على مستلزمات الإنتاج، تدهور أداء الموردين في آذار 2023. وطال متوسط مواعيد تسليم مستلزمات الإنتاج بأعلى معدّل له في عامين. وذكرت الشركات المشاركة في المسح بأنّ التقلبات في سعر صرف الليرة اللبنانية مقابل الدولار الأميركي دفعت بعض الموردين إلى تأخير شحناتهم.

وأشارت الشركات المشاركة في المسح بأنّ التقلبات غير المؤاتية في سعر صرف الليرة اللبنانية مقابل

ارتفع مؤشر PMI لبنان إلى أعلى مستوى له في سبعة أشهر في آذار 2023 بسبب تحسّن مؤشري الإنتاج والطلب الجديدة. ورغم انخفاض المؤشرين مجدداً، غير أنّ معدلات الانخفاض كانت طفيفة والأدنى في سبعة أشهر.

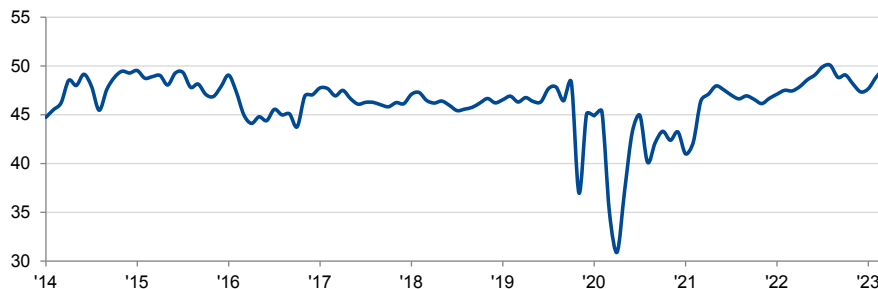
ووسط أنباء عن تقلبات في سعر صرف الليرة اللبنانية مقابل الدولار الأميركي، أشارت بيانات المسح الأخير إلى تسجيل معدلات تضخم مرتفعة في أسعار مستلزمات الإنتاج وأسعار السلع والخدمات وذلك وفق المعدلات التاريخية. وطالت مواعيد تسليم الموردين بدرجة أكبر حيث أشارت التقارير إلى تأخير الموردين لشحناتهم.

ويُعرف المؤشر الرئيسي المُستمد من الاستبيان بمؤشر مدراء المشتريات (PMI®) يُحتسب مؤشر مدراء المشتريات المركب على أساس متوسط خمسة مكونات فرعية وهي: الطلبات الجديدة (30% من المؤشر)، مستوى الإنتاج (25%)، مستوى التوظيف (20%)، مواعيد تسليم الموردين (15%)، ومخزون المشتريات (10%). وتشير القراءة الأعلى من 50.0 نقطة للمؤشر إلى وجود تحسن في النشاط الاقتصادي للشركات عما كان عليه في الشهر السابق، في حين تشير القراءة الأدنى من 50.0 نقطة إلى وجود تراجع.

وارتفعت قراءة مؤشر مدراء المشتريات من 48.8 نقطة في شباط 2023 إلى 49.7 نقطة في آذار 2023 وهي القراءة الأعلى منذ شهر آب 2022. ورغم أنّ قراءة مؤشر PMI كانت أدنى من المستوى المحايد البالغ 50.0 نقطة، لكنها كانت تشير إلى تراجع النشاط التجاري لشركات القطاع الخاص اللبناني بدرجة طفيفة.

مؤشر PMI بلوم لبنان

معدل موسميًا، >50 = تحسن منذ الشهر الماضي



## المحتويات

نظرة عامة

تعليق

الإنتاج والطلب

توقعات الشركات

التوظيف والقدرات

الشراء والمخزون

الأسعار

مؤشر PMI العالمي

لمنهجية

معلومات إضافية

الخاص اللبناني في تخفيض الأعمال غير المنجزة لديها في آذار 2023. ورغم ذلك، كان معدل استنفاد الأعمال غير المنجزة الأدنى منذ تشرين الأول 2022. وأخيراً، رغم أنّ ثقة الشركات تحسّنت بدرجة بسيطة، إلا أنّ الشركات اللبنانية ظلّت متشائمة بشأن مستقبل الأعمال خلال العام المقبل في آذار 2023.

الدولار الأميركي أتت إلى رفع تكاليفها التشغيلية. وظلّ المعدل الإجمالي لتضخم أسعار مستلزمات الإنتاج حاداً خلال آذار 2023 وفقاً للمعدلات التاريخية. واستجابت الشركات لذلك من خلال رفع أسعار سلعها وخدماتها مجدداً.

في الجانب المقابل، أشارت بيانات المسح الأخير إلى استقرار أعداد الموظفين في نهاية الربع الأول من العام 2023. وشهد مخزون المشتريات زيادة ضئيلة حيث أشارت الشركات إلى زيادة قدراتها الإنتاجية غير المستغلة. ونتيجة لذلك، استمرّت شركات القطاع

## تعليق

الاقتصادية إلى استخدام الدولار الأميركي بدلاً من الليرة اللبنانية واعتماد الأساس النقدي".

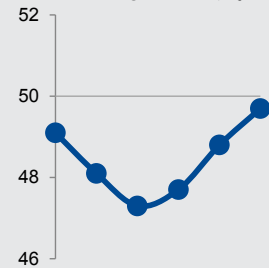
وتعليقاً على نتائج مؤشر PMI خلال شهر آذار 2023، قالت السيدة ستيفاني عون محللة البحوث في بنك لبنان والمهجر للأعمال:

"لقد قيل الكثير بشأن الأزمة الاقتصادية والإنسانية التي في لبنان بسبب حالة الشلل السياسي المستمرة وتقاعس الحكومة عن اتخاذ أي إجراء. ورغم هذه التحديات الضخمة، استطاع القطاع الخاص اللبناني التأقلم ويبدو بأنّه يتجه إلى الاستقرار. وفي الحقيقة، ارتفع مؤشر مدراء المشتريات من 48.8 نقطة في شباط 2023 إلى 49.7 نقطة في آذار 2023، على الرغم من أنّ قراءته ظلت أدنى من المستوى المحايد البالغ 50.0 نقطة. وارتفع مؤشر مدراء المشتريات بفضل الارتفاعات الملحوظة في مؤشري الإنتاج والطلبات الجديدة وارتفاع مؤشر مخزون المشتريات بدرجة طفيفة. وفي الواقع، تحفظت شركات القطاع الخاص اللبناني بداعي الحذر، كما تحولت المزيد من القطاعات

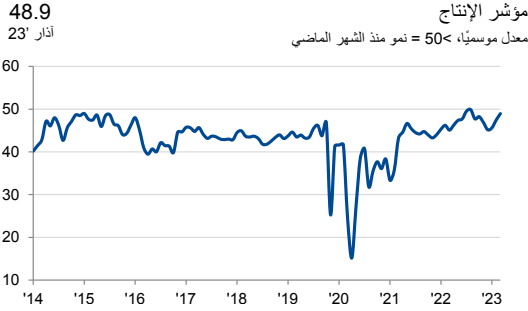
# 49.7

مؤشر PMI للبنان  
آذار 23'

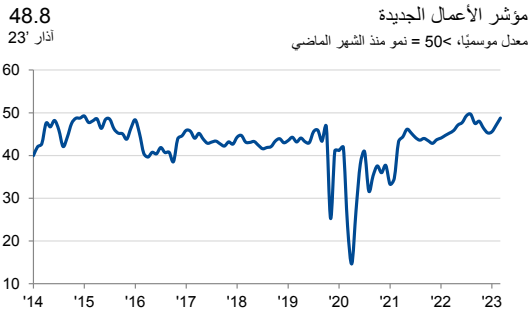
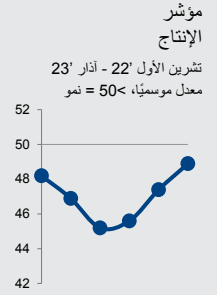
مؤشر PMI  
تشرين الأول 22' - آذار 23'  
معدل موسميًا، <50 = تحسن



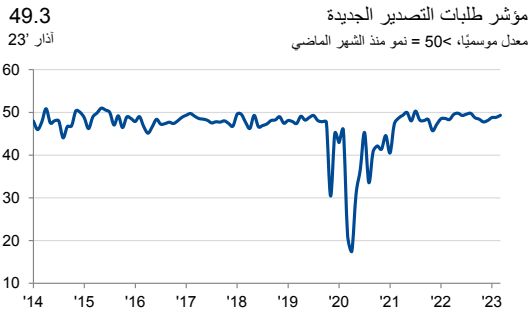
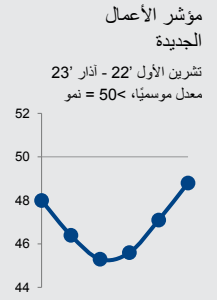
## الإنتاج والطلب



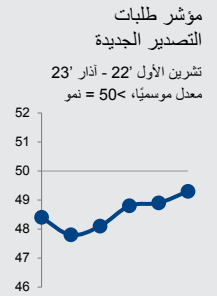
**الإنتاج**  
سجّل مؤشر الإنتاج المعدّل موسميًا قراءة أدنى من المستوى المحايد البالغ 50.0 نقطة التي يمثل الخط الفاصل بين النمو والانكماش مجدداً في آذار 2023، ولكنه ارتفع إلى أعلى مستوى له في سبعة أشهر وأشار فقط إلى تراجع شهري بسيط في النشاط التجاري لشركات القطاع الخاص اللبناني. ورغم أنّ بعض الشركات سجّلت انخفاضاً في مستوى إنتاجها بسبب الظروف التشغيلية الصعبة، لم تسجل الغالبية العظمى من الشركات المشاركة في المسح (95%) أي تغيير في مستوى إنتاجها منذ شباط 2023.



**الطلبات الجديدة**  
رغم أنّ شركات القطاع الخاص اللبناني استمرّت في تسجيل مستوى منخفض من الطلب في آذار 2023، غير أنّ معدّل انخفاض الطلبات الجديدة كان طفيفاً والأدنى منذ آب 2022. وأشارت الشركات المشاركة في المسح بأنّ ضعف القوة الشرائية للعملاء المحليين كان العامل الرئيسي وراء انخفاض الأعمال الجديدة الواردة. ومع ذلك، أشارت بعض الشركات إلى ارتفاع المبيعات في آذار بالمقارنة مع شباط 2023.



**طلبات التصدير الجديدة**  
سجّل مؤشر طلبات التصدير الجديدة المعدّل موسميًا قراءة أدنى من المستوى المحايد البالغ 50.0 نقطة في آذار 2023، مشيراً إلى انخفاض في الأعمال الجديدة المستلمة من العملاء الدوليين. وذكرت الشركات المشاركة في المسح بأنّ انعدام الاستقرار في البلاد أثنى العملاء الدوليين عن تقديم طلبات جديدة من السوق اللبناني. ومع ذلك، تراجع معدل الانخفاض في طلبات التصدير الجديدة وكان الأدنى منذ آب 2022.



## توقعات الشركات



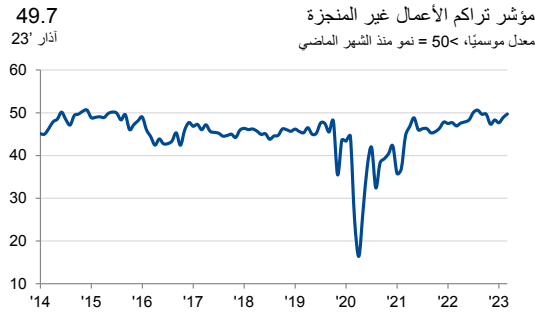
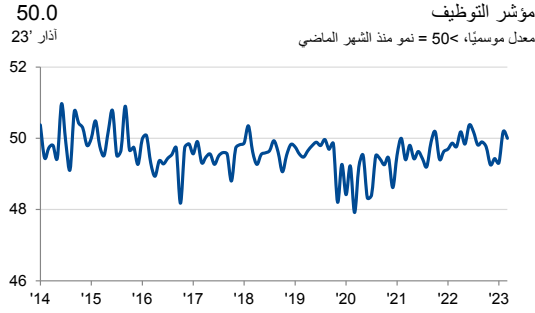
رغم ارتفاع مؤشر الإنتاج المستقبلي في آذار 2023 إلى أعلى مستوى منذ آب 2021، غير أنه أشار إلى أنّ شركات القطاع الخاص اللبناني ظلّت متشائمة في توقعاتها بشأن الأعمال خلال العام المقبل. وربطت الكثير من الشركات المشاركة في المسح التوقعات السلبية بحالة عدم اليقين بشأن الأوضاع السياسية والاقتصادية في البلاد، بينما نسبت الشركات الأخرى توقعاتها إلى مخاوفها من احتمالية انخفاض جديد في سعر صرف الليرة اللبنانية مقابل الدولار الأمريكي.



## التوظيف والقدرات

### التوظيف

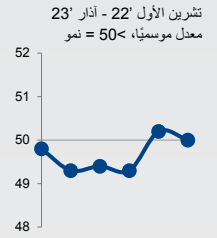
سجّل مؤشر التوظيف المعدّل موسمياً 50.0 نقطة في آذار 2023، مشيراً إلى أنّ أعداد موظفي شركات القطاع الخاص اللبناني لم تتغير في نهاية الربع الأول من العام 2023، رغم ارتفاعها الطفيف في شهر شباط 2023. وبلغ متوسط مؤشر التوظيف 49.7 نقطة منذ بدء المسح قبل عشر سنوات تقريباً.



### تراكم الأعمال غير المنجزة

سجّلت كمية الأعمال غير المنجزة لدى شركات القطاع الخاص اللبناني انخفاضاً طفيفاً خلال آذار 2023. واتضح ذلك في تسجيل المؤشر المعني المعدّل موسميًا قراءة أدنى قليلاً من المستوى المحايد 50.0 نقطة. وأشارت الأدلة المنقولة بأنّ الأعمال غير المنجزة انخفضت بسبب تراجع الأعمال الجديدة. وبوجه عام، كان معدّل استنفاد الأعمال غير المنجزة الأدنى منذ تشرين الأول 2022.

### مؤشر التوظيف



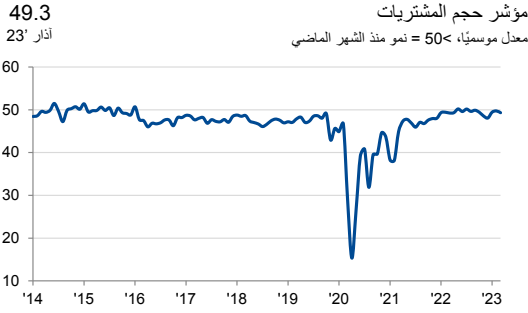
### مؤشر تراكم الأعمال غير المنجزة



## الشراء والمخزون

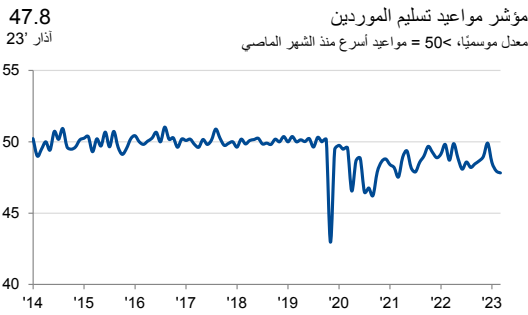
### حجم المشتريات

أشارت التقارير إلى تخفيض شركات القطاع الخاص اللبناني لأنشطتها الشرائية في آذار 2023 بسبب التحديات المالية وضعف الاقتصاد المحلي وانخفاض مستوى الطلب. وتسارع معدل انخفاض الأنشطة الشرائية وإن بوتيرة طفيفة منذ شباط 2023 وكان الأعلى في ثلاثة أشهر.



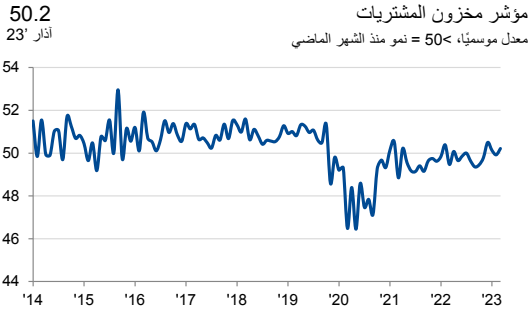
### مواعيد تسليم الموردين

أشارت شركات القطاع الخاص اللبناني إلى أن متوسط مواعيد تسليم الموردين لمستلزمات الإنتاج طال مجدداً خلال آذار 2023. وبوجه عام، تأخرت مواعيد التسليم بأعلى معدل لها في عامين. وأشارت الشركات المشاركة في المسح بأنّ التقلبات في أسعار الصرف دفعت بعض الموردين إلى إيقاف التسليمات.

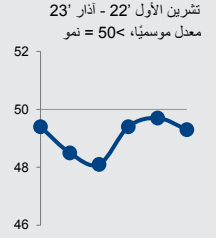


### مخزون المشتريات

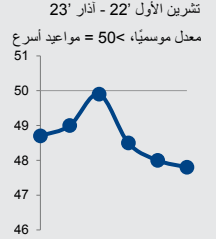
سجّل مؤشر مخزون المشتريات المعدّل موسميًا قراءة أعلى قليلاً من المستوى المحايد البالغ 50.0 نقطة في نهاية الربع الأول من العام 2023، مشيراً إلى ارتفاع ضئيل في مخزون الشركات من المواد الخام والمكونات الرئيسية الأخرى. وبوجه عام، كان الارتفاع المسجّل أدنى بدرجة محدودة من المتوسط التاريخي منذ بدء المسح بواقع 50.4 نقطة.



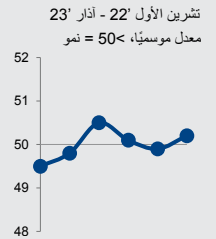
### مؤشر حجم المشتريات



### مؤشر مواعيد تسليم الموردين

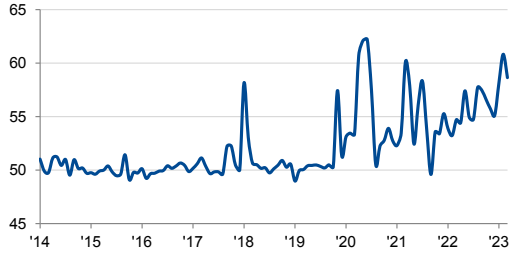


### مؤشر مخزون المشتريات

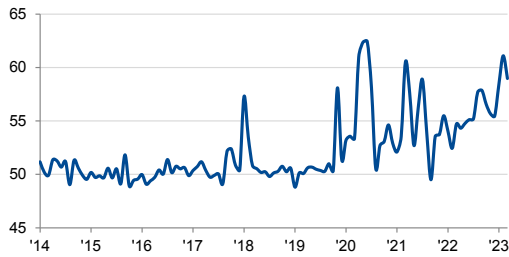


## الأسعار

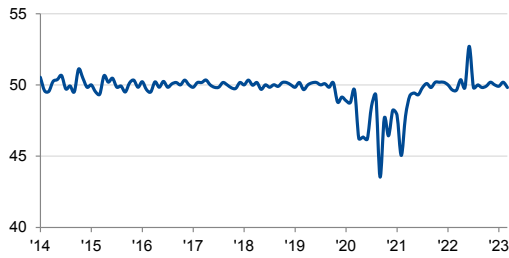
مؤشر أسعار مستلزمات الإنتاج  
أذار '23  
معدل موسميًا، <50 = تضخم منذ الشهر الماضي



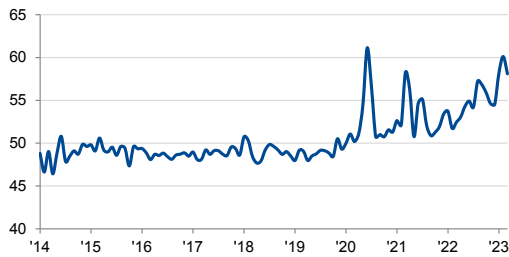
مؤشر أسعار المشتريات  
أذار '23  
معدل موسميًا، <50 = تضخم منذ الشهر الماضي



مؤشر تكاليف الموظفين  
أذار '23  
معدل موسميًا، <50 = تضخم منذ الشهر الماضي



مؤشر أسعار الإنتاج  
أذار '23  
معدل موسميًا، <50 = تضخم منذ الشهر الماضي



### إجمالي أسعار مستلزمات الإنتاج

أشارت بيانات شهر آذار إلى ارتفاع في إجمالي التكاليف التشغيلية لشركات القطاع الخاص اللبناني. وأشارت البيانات التفصيلية بأنّ الارتفاع الأخير للتكاليف التشغيلية يُعزى إلى الارتفاعات في أسعار المشتريات. وكان المعدل الإجمالي لتضخم أسعار مستلزمات الإنتاج حاداً ولكنه انخفض مقارنة بشهر شباط 2023.

### أسعار المشتريات

سجّل مؤشر أسعار المشتريات المعدّل موسميًا قراءة أعلى بكثير من المستوى المحايد البالغ 50.0 نقطة في آذار 2023، مشيرًا إلى زيادة كبيرة في الأسعار التي دفعتها شركات القطاع الخاص اللبناني لشراء المواد. ونسبت الشركات المشاركة في المسح ارتفاع أسعار المشتريات بشكل رئيسي إلى التقلبات في سعر صرف الليرة اللبنانية مقابل الدولار الأمريكي. ومع ذلك، انخفض معدّل تضخم أسعار المشتريات بدرجة طفيفة من أعلى مستوى له في اثنين وثلاثين شهرًا في شباط 2023.

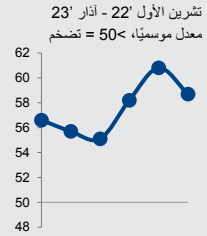
### تكاليف الموظفين

سجّلت شركات القطاع الخاص اللبناني انخفاضاً طفيفاً في تكاليف الموظفين خلال آذار 2023. واتضح ذلك في تسجيل مؤشر تكاليف الموظفين المعدّل موسميًا قراءة أدنى قليلاً من المستوى المحايد البالغ 50.0 نقطة، وجاء ذلك بعد ارتفاع تكاليف الموظفين بدرجة طفيفة في شباط 2023 للمرة الأولى في ثلاثة أشهر.

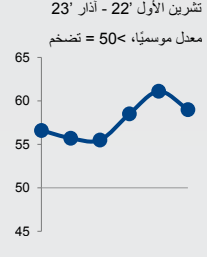
### أسعار الإنتاج

سعيًا إلى الحفاظ على هوامش الربحية من التقلبات غير المؤاتية في سعر صرف الليرة اللبنانية مقابل الدولار الأمريكي، رفعت شركات القطاع الخاص اللبناني أسعار بيع سلعها وخدماتها في نهاية الربع الأول من العام 2023. ورغم انخفاضه إلى أدنى مستوى في ثلاثة أشهر، ظلّ معدّل تضخم أسعار الإنتاج الذي كان حاداً بشكل عام أعلى بكثير من المعدلات التاريخية.

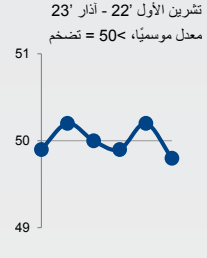
مؤشر أسعار  
مستلزمات الإنتاج  
تشرين الأول 22 - آذار '23  
معدل موسميًا، <50 = تضخم



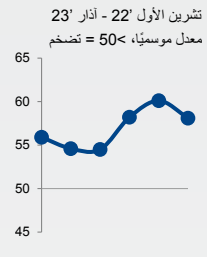
مؤشر أسعار  
المشتريات  
تشرين الأول 22 - آذار '23  
معدل موسميًا، <50 = تضخم



مؤشر تكاليف  
الموظفين  
تشرين الأول 22 - آذار '23  
معدل موسميًا، <50 = تضخم



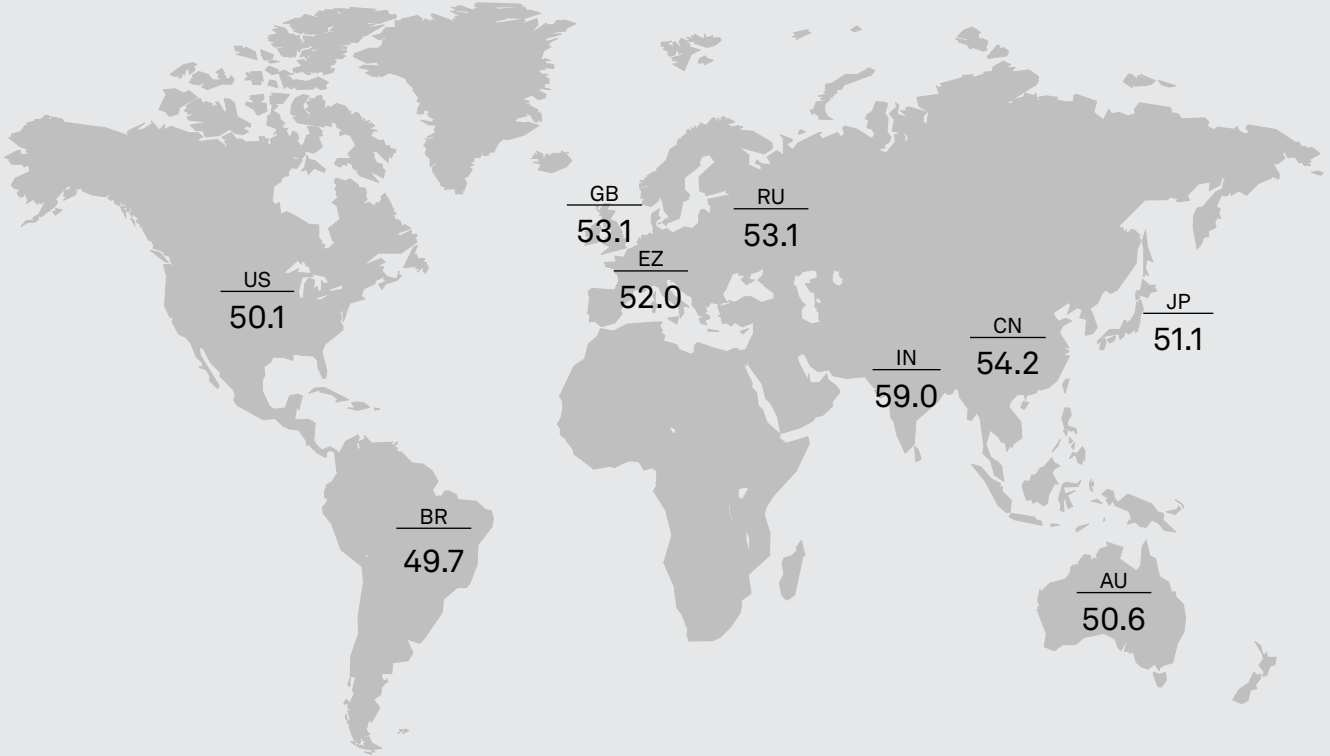
مؤشر أسعار  
الإنتاج  
تشرين الأول 22 - آذار '23  
معدل موسميًا، <50 = تضخم



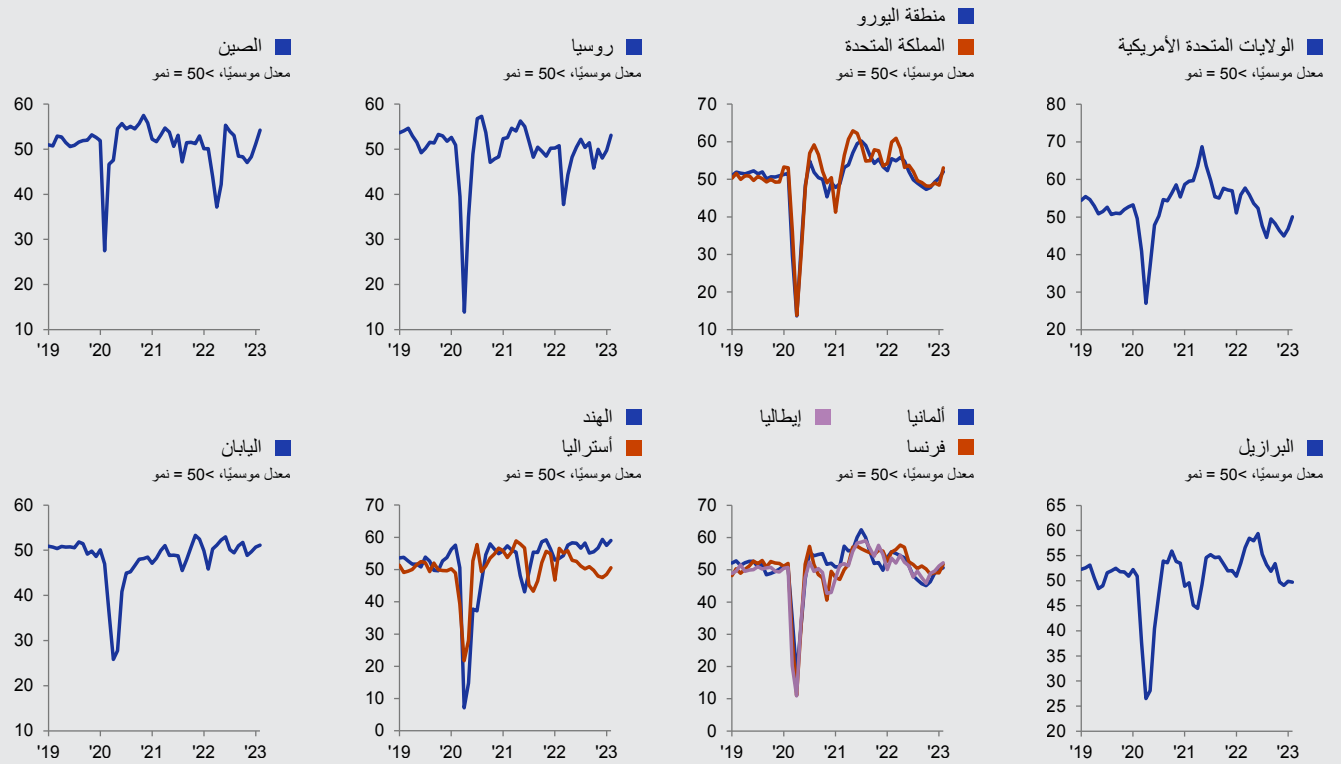
## مؤشر PMI العالمي

مؤشر الإنتاج المركب هو متوسط محسوب وفق الناتج المحلي الإجمالي لمؤشر إنتاج التصنيع ومؤشر النشاط التجاري الخدمي.

مؤشر الإنتاج المركب، شباط 23'  
معدل موسميًا، < 50 = نمو منذ الشهر الماضي



مؤشر الإنتاج المركب



## المنهجية

يتم إعداد مؤشر PMI® بلوم لبنان من قِبل مجموعة S&P Global من خلال الاستعانة بالرودود على الاستبيانات المرسلّة إلى مدراء المشتريات في هيئة تضم حوالي 400 شركة من شركات القطاع الخاص. والهيئة مقسّمة حسب الحجم التفصيلي للقطاعات وحجم القوى العاملة بالشركات، وبناءً على المساهمات في إجمالي الناتج المحلي. وتشمل القطاعات التي يغطيها المسح الزراعة والتعدين والتصنيع والإنشاءات والبيع بالجملة والبيع بالتجزئة والخدمات. جُمعت بيانات الدراسة للمرة الأولى في أيار 2013.

يتم جمع الرودود على الاستبيان في النصف الثاني من كل شهر ويشير إلى اتجاه التغيير مقارنة بالشهر السابق. يتم حساب مؤشر انتشار لكل متغير من متغيرات الاستبيان. المؤشر هو مجموع النسبة المئوية للاستجابات "الأعلى" ونصف النسبة المئوية من الرودود "غير المتغيرة". تتراوح المؤشرات بين 0 و 100، حيث القراءة الأعلى من 50 تشير إلى زيادة إجمالية مقارنة بالشهر السابق، وتشير القراءة الأقل من 50 إلى انخفاض عام. بعد ذلك يتم تعديل المؤشرات موسميًا.

القراءة الرئيسية هي مؤشر مدراء المشتريات (PMI). مؤشر PMI هو متوسط المؤشرات الخمسة التالية: الطلبات الجديدة (30%)، الإنتاج (25%)، التوظيف (20%)، مواعيد تسليم الموردين (15%)، ومخزون المشتريات (10%). عند حساب مؤشر PMI يتم عكس مؤشر مواعيد تسليم الموردين بحيث يتحرك في اتجاه مماثل للمؤشرات الأخرى.

لا يتم مراجعة بيانات الدراسة الأساسية بعد النشر، لكن قد تتم مراجعة العوامل الموسمية من وقت لآخر حسبما يتناسب، وهذا يؤثر على سلسلة البيانات المعدلة موسميًا.

لمزيد من المعلومات عن منهجية دراسة مؤشر PMI، يُرجى الاتصال بـ

[economics@ihsmarkit.com](mailto:economics@ihsmarkit.com)

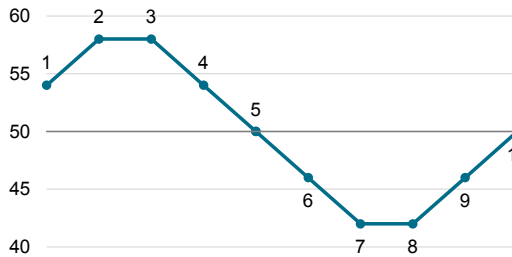
أسئلة الدراسة القطاع الخاص	
الإنتاج	مواعيد تسليم الموردين
الطلبات الجديدة	مخزون المشتريات
طلبات التصدير الجديدة	أسعار مستلزمات الإنتاج
الإنتاج المستقبلي	أسعار المشتريات
التوظيف	تكاليف الموظفين
تراكم الأعمال غير المنجزة	أسعار الإنتاج
حجم المشتريات	

احتساب المؤشر

### أعلى بنسبة مئوية + (النسبة المئوية لعدم وجود تغيير) / 2

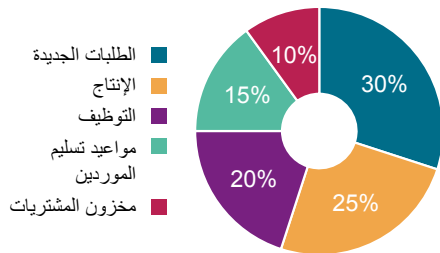
تفسير المؤشر

50.0 = عدم وجود أي تغيير منذ الشهر الماضي



1 نمو	6 انخفاض، بالمقارنة مع عدم تسجيل أي تغيير يُذكر
2 نمو، بمعدل سريع	7 انخفاض، بمعدل سريع
3 نمو، بنفس المعدل	8 انخفاض، بنفس المعدل
4 نمو، بمعدل أبطأ	9 انخفاض، بمعدل أبطأ
5 عدم وجود أي تغيير، بالمقارنة مع النمو المسجل	10 عدم تسجيل أي تغيير يُذكر، بالمقارنة مع الانخفاض المسجل

أوزان مكونات مؤشر مديري المشتريات



## تواريخ الدراسة

تم جمع البيانات خلال الفترة من 10 إلى 27 آذار 2023.

### تغطية القطاعات

تتضمن بيانات مؤشر مديري المشتريات رودود من الشركات العاملة في القطاعات المُصنّفة وفقاً للرموز المقتبسة من التتقيح الرابع لتصنيف الصناعات الدولي الموحد:

C الصناعات التحويلية	M الأنشطة المهنية والعملية والتقنية
F الإنشاءات	N أنشطة الإدارة وخدمات الدعم
G التجارة بالجملة والتجارة بالتجزئة وتصليح السيارات والدراجات النارية	P التعليم*
H النقل والتخزين	Q أنشطة الصحة البشرية والعمل الاجتماعي*
I الفنادق وأنشطة خدمات المطاعم	R الفنون والتسلية والترفيه
J المعلومات والاتصالات	S أنشطة الخدمات الأخرى
K الأنشطة المالية والتأمينية	* القطاع الخاص



## ملخص المؤشر

القطاع الخاص

معدل موسميًا، 50 = نمو منذ الشهر الماضي. \*50 = عدم وجود تغير خلال الـ 12 شهرًا المقبلة.

مؤشر PMI	الإنتاج	الطلبات الجديدة	طلبات التصدير الجديدة	الإنتاج المستقبلي*	التوظيف	تراكم الأعمال غير المنجزة	حجم المشتريات	مواعيد تسليم الموردين	مخزون المشتريات	إجمالي أسعار مستلزمات الإنتاج	أسعار المشتريات	تكاليف الموظفين	أسعار الإنتاج
22' 10	49.1	48.2	48.0	0.0	49.8	49.7	49.4	48.7	49.5	56.6	56.6	49.9	55.9
22' 11	48.1	46.9	46.4	1.2	49.3	47.3	48.5	49.0	49.8	55.7	55.7	50.2	54.6
22' 12	47.3	45.2	45.3	0.0	49.4	48.3	48.1	49.9	50.5	55.1	55.5	50.0	54.5
23' 01	47.7	45.6	45.6	0.0	49.3	47.7	49.4	48.5	50.1	58.2	58.5	49.9	58.2
23' 02	48.8	47.4	47.1	0.0	50.2	48.9	49.7	48.0	49.9	60.8	61.1	50.2	60.1
23' 03	49.7	48.9	48.8	3.1	50.0	49.7	49.3	47.8	50.2	58.7	59.0	49.8	58.1

## الاتصال

سأبرينا مايين  
اتصالات الشركات  
S&P Global Market Intelligence  
هاتف: +44 7967 447 030  
[sabrina.mayeen@spglobal.com](mailto:sabrina.mayeen@spglobal.com)

جو هايز  
خبير اقتصادي أول  
S&P Global Market Intelligence  
هاتف: +44 1344 328 099  
[joseph.hayes@spglobal.com](mailto:joseph.hayes@spglobal.com)

علي بلبل  
كبير المحللين الاقتصاديين/رئيس الأبحاث  
BLOMINVEST Bank  
هاتف: +961 1 739 817  
[ali.bolbol@blominvestbank.com](mailto:ali.bolbol@blominvestbank.com)

### نبذة عن مؤشرات مدراء المشتريات (PMI)

تغطي دراسات مؤشرات مدراء المشتريات (PMI®) الآن أكثر من 40 دولة ومنطقة رئيسية بما في ذلك منطقة اليورو "Eurozone". وقد أصبحت مؤشرات مدراء المشتريات (PMI®) أكثر الدراسات متابعة في العالم، كما أنها المفضلة لدى البنوك المركزية، والأسواق المالية، وصانعي القرار في مجالات الأعمال وذلك لقدرتها على تقديم مؤشرات شهرية حديثة ودقيقة ومميزة للانتماء الاقتصادية.

[ihsmarkit.com/products/pmi.html](https://ihsmarkit.com/products/pmi.html)

### نبذة عن S&P Global

S&P Global (رمزها في بورصة نيويورك: SPGI) تقدم S&P Global معلومات هامة وأساسية. تقدم للحكومات والشركات والأفراد البيانات الصحيحة والخبرات والتكنولوجيا حتى يتمكنوا من اتخاذ القرارات عن قناعة. ومن خلال مساعدة عملائنا على تقييم الاستثمارات الجديدة وتوجيههم في مجالات البيئة والمجتمع والحكومة وانتقال الطاقة عبر سلاسل التوريد، نفتح فرصًا جديدة ونتغلب على التحديات ونسرع من تقدم العالم إلى الأمام.

تسعى العديد من المؤسسات الرائدة عالميًا للحصول على خدماتنا في توفير التصنيفات الائتمانية والمعيير والتحليلات وحلول سير العمل في أسواق رأس المال والسلع والسيارات على مستوى العالم. ومع كل عرض من عروضنا، نساعد المؤسسات الرائدة في العالم على التخطيط اليوم من أجل الغد.

[www.spglobal.com](http://www.spglobal.com)

### حول BLOMINVEST BANK

تأسس BLOMINVEST BANK في العام 1994 وهو الزراع الاستثمارية لبنك BLOM Bank SAL، أحد أكبر المصارف في لبنان. وفي إطار الرؤية التوسعية في منطقة الشرق الأوسط وشمال أفريقيا، تم تأسيس زراع استثمارية في المملكة العربية السعودية BLOMINVEST KSA، وقمنا بإطلاق ثلاث شركات وساطة وتداول في مصر وسوريا والأردن، وهي تحديدًا "BLOM Bank Egypt Securities" و "Financial Services" و "Syria and Overseas for Financial Services" و "Services Experts Company". وتمتد BLOMINVEST BANK إحدى المؤسسات القليلة في منطقة الشرق العربي التي تقدم الخدمات المصرفية الخاصة والخدمات المصرفية الاستثمارية وإدارة الأصول والوساطة والخدمات البحثية في موقع واحد. وبناءً على سجل إنجازاته الحافل، لا يزال بنك BLOMINVEST BANK اليوم البنك المصرف المحلي الحائز على أكبر عدد من الجوائز. لمزيد من المعلومات، يُرجى زيارة الموقع الإلكتروني [www.blominvestbank.com](http://www.blominvestbank.com)

### إخلاء مسؤولية

تُوزع ملكية أو ترخيص حقوق الملكية الفكرية للبيانات الواردة هنا لشركة S&P Global وأل الشركات التابعة لها. ولا يسمح بأي استخدام غير مصرح به، يتضمن على سبيل المثال لا الحصر، النسخ، أو التوزيع، أو النشر، أو نقل البيانات بأي وسيلة كانت دون موافقة مسبقة من مجموعة S&P Global. ولا تتحمل مجموعة S&P Global أية مسؤولية، أو التزام حيال المحتوى أو المعلومات («البيانات») الواردة في هذا التقرير، أو أي أخطاء، أو حالات عدم الدقة، أو حالات الحذف، أو تأخير للبيانات، أو عن أي إجراء يتخذ على أساس هذا التقرير. ولا تتحمل S&P Global أي مسؤولية في أي حال من الأحوال عن الأضرار الخاصة، أو العارضة، أو التبعية التي تنتج عن استخدام البيانات الواردة في التقرير. يعتبر Index Managers' Purchasing و (PMI®) إما أن تكون علامات تجارية مسجلة باسم Markit Economics Limited أو حاصلة على ترخيص بها وأل الشركات التابعة لها.

تم نشر هذا المحتوى بواسطة S&P Global Market Intelligence وليس بواسطة S&P Global Ratings، وهو قسم من S&P Global يُدار بشكل منفصل. يُحظر إعادة إنتاج أي معلومات أو بيانات أو مواد، بما في ذلك التصنيفات ("المحتوى") بأي شكل من الأشكال إلا بإذن كتابي مُسبق من الطرف المعني. ولا يضمن هذا الطرف والشركات التابعة له والموردون ("موفرو المحتوى") دقة أي محتوى أو كميته أو اكتماله أو توقيتته أو توفره، كما أنهم غير مسؤولين عن أي أخطاء أو سوء (بإهمال أو غير ذلك)، بعض النظر عن السبب، أو عن النتائج المترتبة على استخدام هذا المحتوى. إن يتحمل موفرو المحتوى بأي حال من الأحوال المسؤولية عن أي أضرار أو تكاليف أو نفقات أو رسوم قانونية أو خسائر (بما في ذلك فقدان الدخل أو خسائر الأرباح وتكاليف الفرصة البديلة) فيما يتعلق بأي استخدام للمحتوى.