

مؤشر PMI® بلوم لبنان

مؤشر مدراء المشتريات يسجل في نيسان 2023 قراءة قريبة جداً من أعلى مستوى للمؤشر في سبعة أشهر في آذار من العام ذاته

سجّل مؤشر مدراء المشتريات انخفاضاً طفيفاً من 49.7 نقطة في آذار إلى 49.5 نقطة في نيسان 2023

ارتفع مؤشر طلبيات التصدير الجديدة للمرة الأولى منذ تموز 2021

ارتفع مؤشر الإنتاج المستقبلي إلى أعلى مستوى له في 37 شهراً

نقطة في آذار 2023، وهو أعلى مستوى للمؤشر في سبعة أشهر، إلى 49.5 نقطة في نيسان 2023. وبوجه عام، أشار ذلك إلى تدهور طفيف في النشاط الاقتصادي لشركات القطاع الخاص اللبناني.

وأشارت بيانات المسح الأخير إلى تراجع النشاط التجاري لشركات القطاع الخاص اللبناني في بداية الربع الثاني من العام 2023. وكان الانخفاض معتدلاً بوجه عام ونسب أعضاء اللجنة ذلك إلى الأثر السلبي لانعدام الاستقرار في البلاد.

وانخفضت كمية الطلبات الجديدة التي استلمتها شركات القطاع الخاص اللبناني بشكل ضئيل خلال نيسان 2023. وربطت الشركات المشاركة في المسح انخفاض الطلبات الجديدة الواردة بضعف القوة الشرائية للعملاء المحليين. ورغم ذلك، يعود انخفاض إجمالي الطلبات الجديدة إلى ضعف القوة الشرائية للعملاء المحليين إذا تزامن ذلك مع ارتفاع الطلبات الجديدة من الأسواق الدولية للمرة الأولى منذ تموز 2021. وكان معدل التوسع، رغم كونه طفيفاً، ثاني أعلى المعدلات المسجلة في ثماني سنوات تقريباً.

وفي ضوء زيادة الأعمال الجديدة الواردة من الأسواق الدولية، أشارت شركات القطاع الخاص اللبناني إلى زيادة الضغوط على قدراتها الإنتاجية خلال شهر نيسان 2023. وارتفعت الأعمال غير المنجزة للمرة الأولى

سجّل مؤشر PMI لبنان قراءة أدنى قليلاً من المستوى المحايد البالغ 50.0 نقطة خلال نيسان 2023، مشيراً إلى تراجع جديد في النشاط الاقتصادي لشركات القطاع الخاص اللبناني. ورغم تراجع النشاط التجاري والطلب الإجمالي بدرجة طفيفة، ارتفعت الطلبات الجديدة الواردة من الأسواق الدولية، بينما كَثُفت الشركات الأنشطة الشرائية وأنشطة التوظيف.

وفي الوقت ذاته، سجّل معدّل تضخم أسعار مستلزمات الإنتاج تباطؤاً ملحوظاً في نيسان 2023، ويبقى طفيفاً بوجه عام. ونتيجة لذلك، خَفُضت الشركات اللبنانية أسعار سلعها وخدماتها في نيسان 2023 للمرة الأولى منذ كانون الأول 2019.

ويُعرف المؤشر الرئيسي المُستمد من الاستبيان بمؤشر مدراء المشتريات (PMI®). يُحتسب مؤشر مدراء المشتريات المركب على أساس متوسط خمسة مكونات فرعية وهي: الطلبات الجديدة (30% من المؤشر)، مستوى الإنتاج (25%)، مستوى التوظيف (20%)، مواعيد تسليم الموردين (15%)، ومخزون المشتريات (10%). وتشير القراءة الأعلى من 50.0 نقطة للمؤشر إلى وجود تحسن في النشاط الاقتصادي للشركات عما كان عليه في الشهر السابق، في حين تشير القراءة الأدنى من 50.0 نقطة إلى وجود تراجع. وسجّل مؤشر PMI تغييراً طفيفاً، منخفضاً من 49.7

المحتويات

نظرة عامة

تعليق

الإنتاج والطلب

توقعات الشركات

التوظيف والقدرات

الشراء والمخزون

الأسعار

مؤشر PMI العالمي

لمنهجية

معلومات إضافية

مؤشر PMI بلوم لبنان

معدل موسميًا، <50 = تحسن منذ الشهر الماضي



منذ آب 2022، وكان النمو في الأنشطة الشرائية الأسرع منذ بداية العام 2016. ونتيجة لذلك، عملت الشركات اللبنانية على تخزين مستلزمات الإنتاج للمرة الرابعة في خمسة أشهر.

ونظراً لانخفاض الضغوط على أسعار مستلزمات الإنتاج بشكل حاد، انخفضت أسعار البيع في لبنان وذلك للمرة الأولى منذ كانون الأول 2019. ورغم أنّ الشركات اللبنانية طُلت متشائمة في توقعاتها بشأن مستقبل الأعمال خلال الإثني عشر شهراً المقبلة، ارتفع مؤشر الإنتاج المستقبلي إلى أعلى مستوى له في 37 شهراً لأنّ بعض الشركات توقعت استقرار النشاط الاقتصادي بدرجة إضافية في البلاد.

منذ آب 2022، وكان الارتفاع طفيفاً. وفي الوقت نفسه، أشارت بيانات المسح الأخير إلى ارتفاع عدد القوى العاملة للمرة الثانية في ثلاثة أشهر.

وبصفة خاصة، سجّل معدل تضخم أسعار مستلزمات الإنتاج انخفاضاً حاداً في بداية الربع الثاني من العام 2023. ويعود تراجع الضغوط على الأسعار إلى تكاليف الشراء التي ارتفعت بدرجة طفيفة خلال نيسان 2023 بعد ارتفاعها بصورة حادة في الأشهر الماضية من العام 2023. وأشار بعض المجيبين على الاستبيان إلى شراء المواد بدولارات أميركية حصلوا عليها بأسعار صرف مواتية. وفي الواقع، ارتفعت الأنشطة الشرائية خلال نيسان 2023 للمرة الأولى منذ تموز

تعليق

يحظى بالمصداقية ويُدار بشكل جيد تسريع وتيرة النمو إلى مستوى توازن أعلى كثيراً".

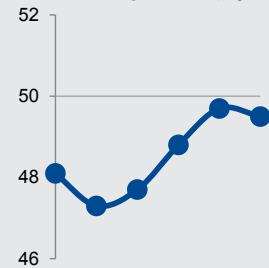
وتعليقاً على نتائج مؤشر PMI خلال شهر نيسان 2023، قال الدكتور علي بلبل، كبير الاقتصاديين/مدير الأبحاث الاقتصادية في بنك لبنان والمهجر للأعمال:

"رغم أنّ مؤشر PMI لبنان انخفض بدرجة طفيفة من 49.7 نقطة في آذار 2023 إلى 49.5 نقطة في نيسان 2023، إلا أنّه في الحقيقة يخفي تحسّناً ملحوظ. وظهر ذلك في الارتفاعات المسجّلة في مؤشر طلبيات التصدير الجديدة ومؤشر مستوى التوظيف ومؤشر المشتريات و المخزون، ولعل أهمها جميعاً مؤشر الإنتاج المستقبلي. ويُضاف إلى ذلك انخفاض معدل التضخم في أسعار مستلزمات الإنتاج والسلع والخدمات بسبب تحسّس سعر صرف الليرة اللبنانية مقابل الدولار الأمريكي واستقراره. ورغم ذلك، لا يعني ذلك القول بأنّ شركات القطاع الخاص اللبناني تخطت الأزمة، ولكنه يظهر بأنّها تنمو ببطء من التوازن المنخفض الذي وصل إليه الاقتصاد في سنوات الأزمة. وبإمكان أي برنامج إصلاح

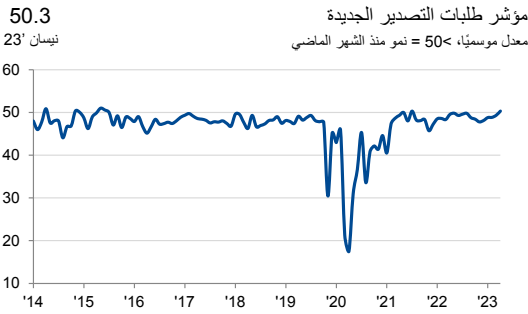
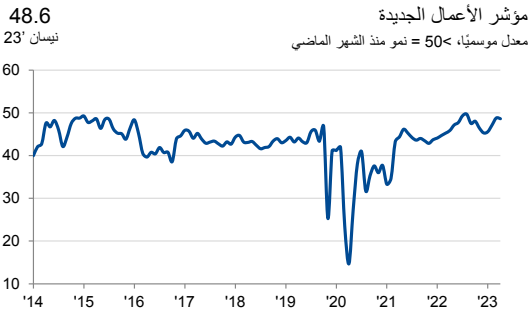
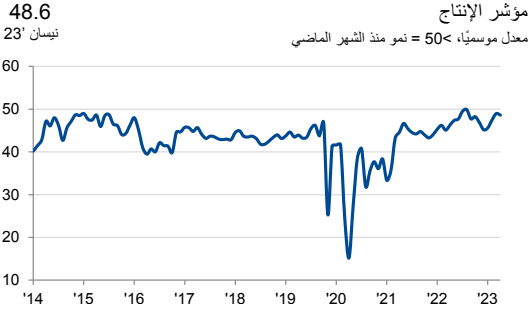
49.5

مؤشر PMI للبنان
نيسان '23

مؤشر PMI
تشرين الثاني '22 - نيسان '23
معدل موسميًا، <50 = تحسن



الإنتاج والطلب



الإنتاج

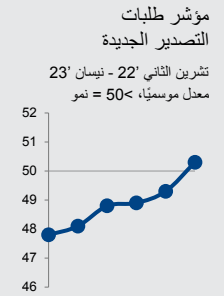
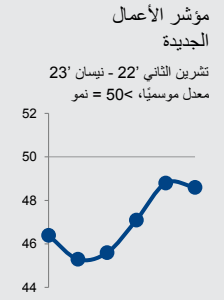
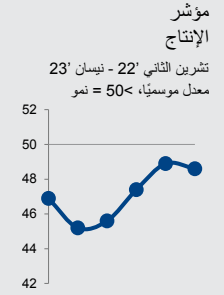
انخفض مستوى النشاط التجاري في شركات القطاع الخاص اللبناني خلال نيسان 2023 واتضح ذلك في تسجيل المؤشر المعني المعدّل موسميًا قراءة أدنى من المستوى المحايد البالغ 50.0 نقطة. وأشارت نسبة 5% من الشركات المشاركة في المسح إلى تراجع مستوى النشاط التجاري، بينما أشارت 2% من الشركات إلى تحسّن النشاط التجاري. وأشارت التقارير بأنّ التحديات التي يشهدها لبنان، والتي تعود بشكل أساسي إلى الصعوبات السياسية والاقتصادية، أدت إلى انخفاض مستوى النشاط التجاري.

الطلبات الجديدة

سجّلت الشركات المشاركة في المسح انخفاضاً في طلبات العمل الجديدة في بداية الربع الثاني من العام 2023. وأشارت الأدلة المنقولة بأنّ ضعف القوة الشرائية وانعدام الاستقرار في البلاد أثر سلباً على الطلبات الجديدة التي استلمتها الشركات اللبنانية. وانخفضت الطلبات الجديدة في نيسان 2023 بمعدّل معتدل بوجه عام وكان أعلى درجة طفيفة من مستواه في آذار 2023.

طلبات التصدير الجديدة

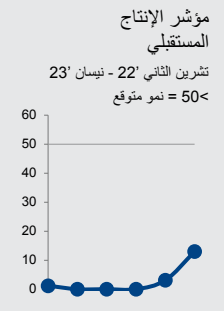
سجّل مؤشر طلبات التصدير الجديدة المعدّل موسميًا قراءة أعلى من المستوى المحايد البالغ 50.0 نقطة خلال نيسان 2023 وذلك للمرة الأولى في 20 شهراً، مشيراً إلى تحسّن الطلب من الأسواق الدولية. وكان التوسع في طلبات التصدير الجديدة، وإن كان طفيفاً بوجه عام، يتناقض بوضوح مع انخفاض المتوسط المسجّل منذ بدء المسح قبل عشر سنوات.



توقعات الشركات

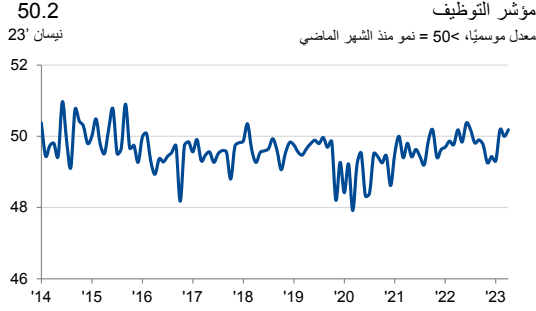


طلّقت قراءة مؤشر الإنتاج المستقبلي في نيسان 2023 تشير إلى توقعات متشائمة تعكس عدم تأكد أعضاء اللجنة بشأن مستقبل الأعمال خلال الإثني عشر شهراً المقبلة، وتوقعت بعض الشركات بأنّ الأوضاع المحلية ستزداد سوءاً. ورغم ذلك، انخفض مستوى التشاؤم في نيسان 2023 وكان الأدنى منذ آذار 2020 وإذ إن بعض الشركات تأمل بأن يستقرّ الاقتصاد اللبناني.

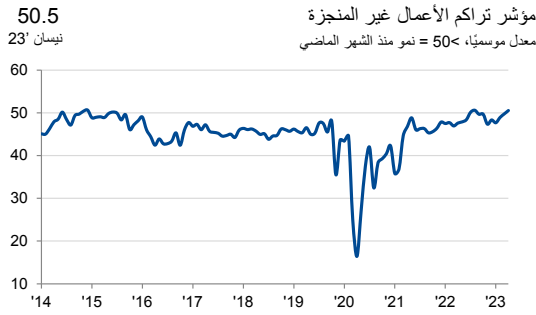
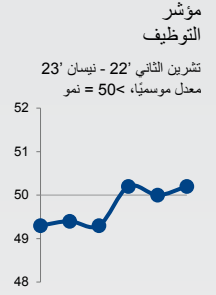


التوظيف والقدرات

التوظيف

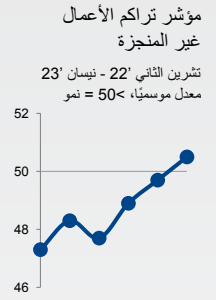


أشارت بيانات المسح إلى ارتفاع طفيف في أعداد موظفي شركات القطاع الخاص اللبناني. وارتفع مؤشر التوظيف المُعدَّل موسميًا بدرجة طفيفة ولكنه سجل بالمشاركة أعلى قراءة في عشرة أشهر ليتماشي مع قراءتي شهر شباط وتموز من العام الماضي.



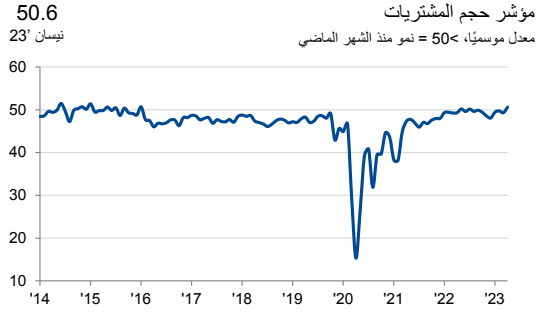
تراكم الأعمال غير المنجزة

سجّلت شركات القطاع الخاص اللبناني ارتفاعاً في طلبيات العمل غير المنجزة للمرة الأولى في ثمانية أشهر خلال فترة المسح الأخيرة. وكان الارتفاع في استنفاد الأعمال غير المنجزة طفيفاً بوجه عام، ورغم ذلك، سجّلت 4% من الشركات المشاركة في المسح ارتفاعاً عوّض جزئياً عن الانخفاض الذي سجّله 2% من الشركات المشاركة في المسح.



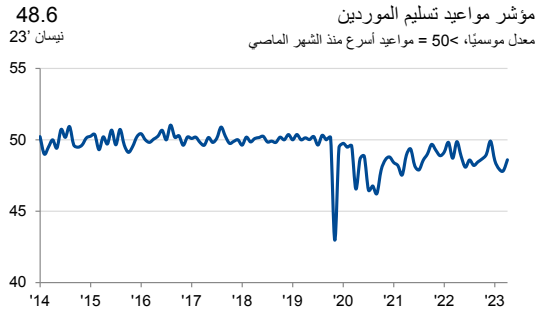
الشراء والمخزون

حجم المشتريات



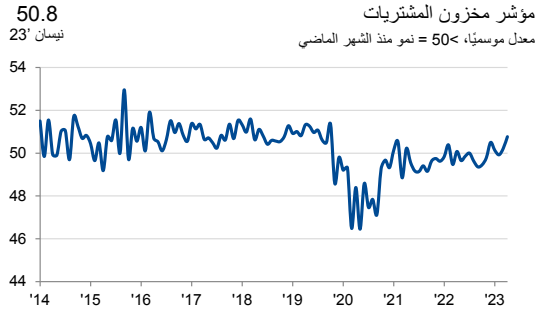
ارتفعت الأنشطة الشرائية لشركات القطاع الخاص اللبناني خلال فترة المسح الأخيرة، مشيرةً إلى التوسع الأول منذ شهر تموز من العام الماضي. ورغم أن الارتفاع كان طفيفاً، غير أنه كان الأعلى منذ كانون الثاني 2016 وكان يتناقض بوضوح مع الانخفاض القوي المسجل في تاريخ المسح.

مواعيد تسليم الموردين



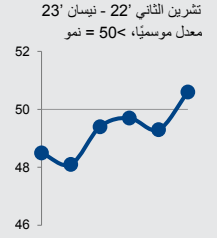
أشارت الشركات المشاركة في المسح إلى تدهور أداء الموردين في نيسان 2023. وأشارت الشركات المشاركة في المسح بأن التأخيرات تُعزى إلى التغييرات في الأسعار ما أدى إلى جمود المفاوضات. ورغم ذلك، طالبت مواعيد تسليم الموردين في نيسان 2023 بمعدل هو الأدنى في أربعة أشهر.

مخزون المشتريات

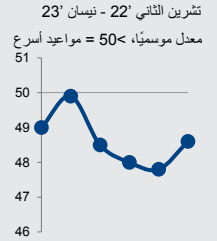


سجلت شركات القطاع الخاص اللبناني ارتفاعاً في مخزونها من السلع المشتراة للشهر الثاني على التوالي. علاوة على ذلك، ارتفع معدّل تراكم المخزون إلى أعلى مستوى له في ثلاث سنوات ونصف، وبذلك يكون المخزون قد توسّع للمرة الرابعة في خمسة أشهر.

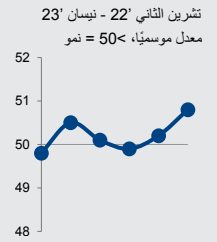
مؤشر حجم المشتريات



مؤشر مواعيد تسليم الموردين

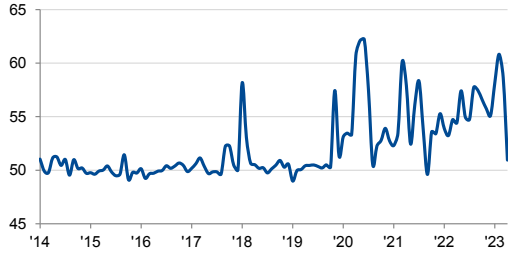


مؤشر مخزون المشتريات

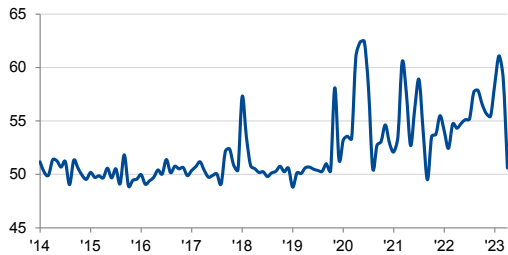


الأسعار

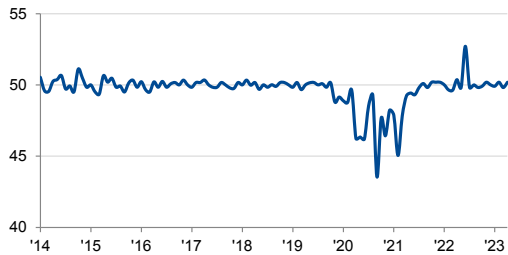
مؤشر أسعار مستلزمات الإنتاج
نيسان '23
معدل موسميًا، <50 = تضخم منذ الشهر الماضي



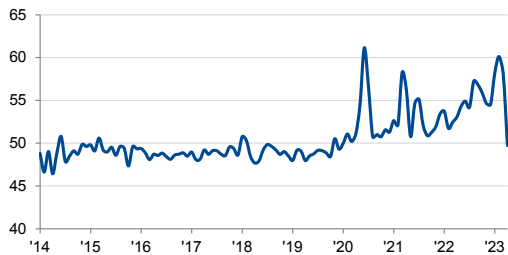
مؤشر أسعار المشتريات
نيسان '23
معدل موسميًا، <50 = تضخم منذ الشهر الماضي



مؤشر تكاليف الموظفين
نيسان '23
معدل موسميًا، <50 = تضخم منذ الشهر الماضي



مؤشر أسعار الإنتاج
نيسان '23
معدل موسميًا، <50 = تضخم منذ الشهر الماضي



إجمالي أسعار مستلزمات الإنتاج

رغم ارتفاع أسعار مستلزمات الإنتاج خلال نيسان 2023، كان معدل تضخم أسعار مستلزمات الإنتاج معتدلاً وانخفض بدرجة كبيرة مقارنة بشهر آذار 2023. وفي الواقع، كان الارتفاع الأخير الأدنى منذ 19 شهراً ونسبت بعض الشركات ذلك إلى انخفاض سعر صرف الليرة اللبنانية مقابل الدولار الأميركي. وأشار 94% تقريباً من المجهين على الاستبيان إلى عدم تسجيل أي تغيير يُذكر في إجمالي التكاليف في نيسان 2023.

أسعار المشتريات

ارتفعت أسعار المشتريات التي تحملتها شركات القطاع الخاص اللبناني بدرجة طفيفة وبوتيرة هي الأدنى في السلسلة الحالية للتضخم التي بدأت قبل أكثر من عام ونصف. وسجلت 4% تقريباً من الشركات ارتفاعاً في أسعار المشتريات في نيسان 2023 بالمقارنة مع شهر آذار من العام ذاته بينما سجلت 2% من الشركات انخفاضاً.

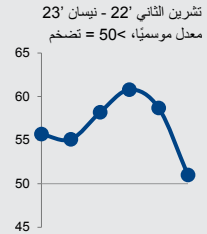
تكاليف الموظفين

سجّل مؤشر تكاليف الموظفين المعدّل موسميًا قراءة أعلى من المستوى المحايد البالغ 50.0 نقطة خلال نيسان 2023، مشيرًا إلى ارتفاع فاتورة الرواتب في شركات القطاع الخاص اللبناني. ومع ذلك، كان الارتفاع في تكاليف الرواتب طفيفاً.

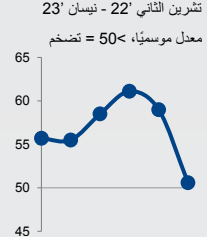
أسعار الإنتاج

خفّضت شركات القطاع الخاص اللبناني أسعار سلعها وخدماتها خلال فترة المسح الأخيرة للمرة الأولى منذ كانون الأول 2019. وتجلّى ذلك في تسجيل مؤشر أسعار الإنتاج المعدّل موسميًا قراءة أدنى من المستوى المحايد 50.0 نقطة. وأشار المجهين على الاستبيان إلى أنّ تخفيض بعض الشركات لأسعار سلعها وخدماتها يُعزى إلى الفرق في سعر صرف الليرة اللبنانية مقابل الدولار الأميركي. ومع ذلك، كان الانخفاض في أسعار الإنتاج طفيفاً بوجه عام.

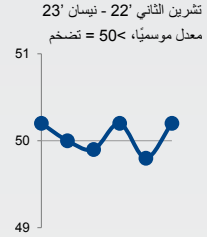
مؤشر أسعار
مستلزمات الإنتاج
تشرين الثاني '22 - نيسان '23
معدل موسميًا، <50 = تضخم



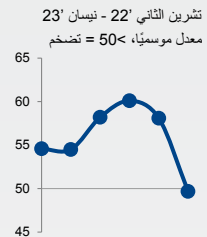
مؤشر أسعار
المشتريات
تشرين الثاني '22 - نيسان '23
معدل موسميًا، <50 = تضخم



مؤشر تكاليف
الموظفين
تشرين الثاني '22 - نيسان '23
معدل موسميًا، <50 = تضخم



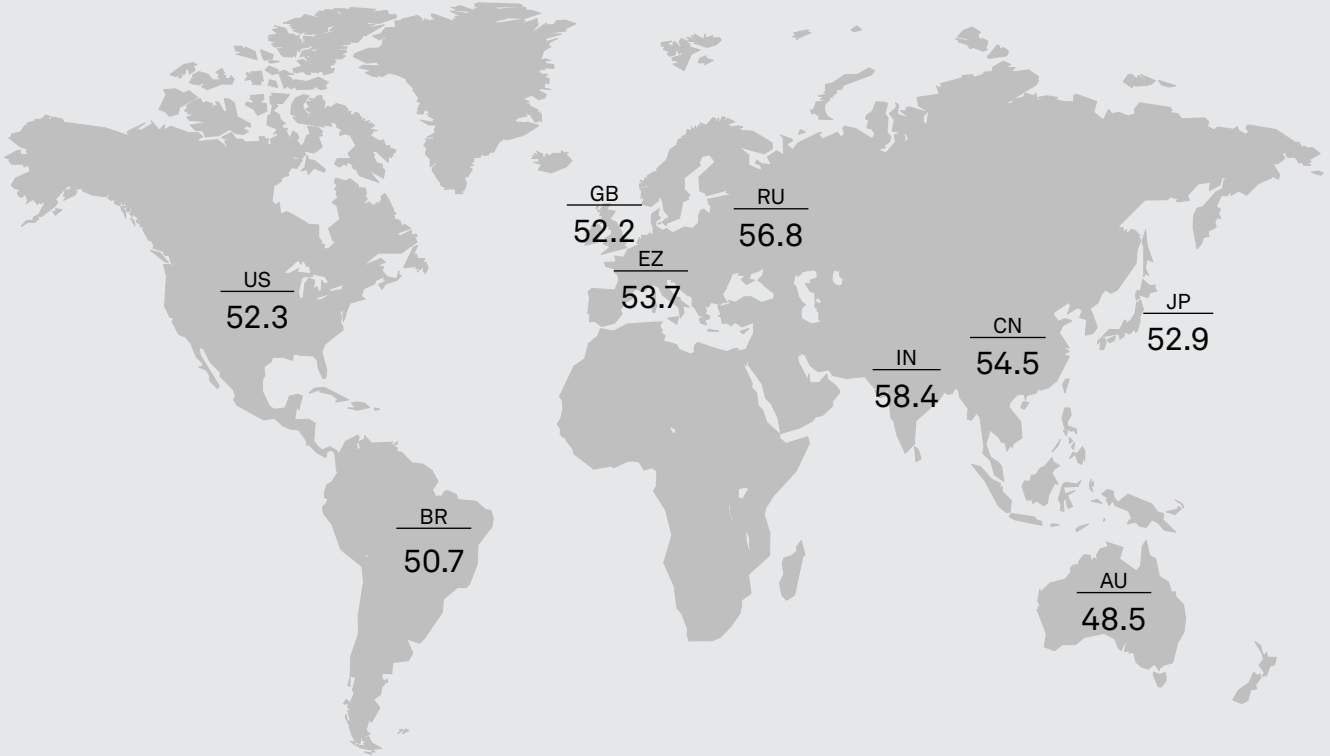
مؤشر أسعار
الإنتاج
تشرين الثاني '22 - نيسان '23
معدل موسميًا، <50 = تضخم



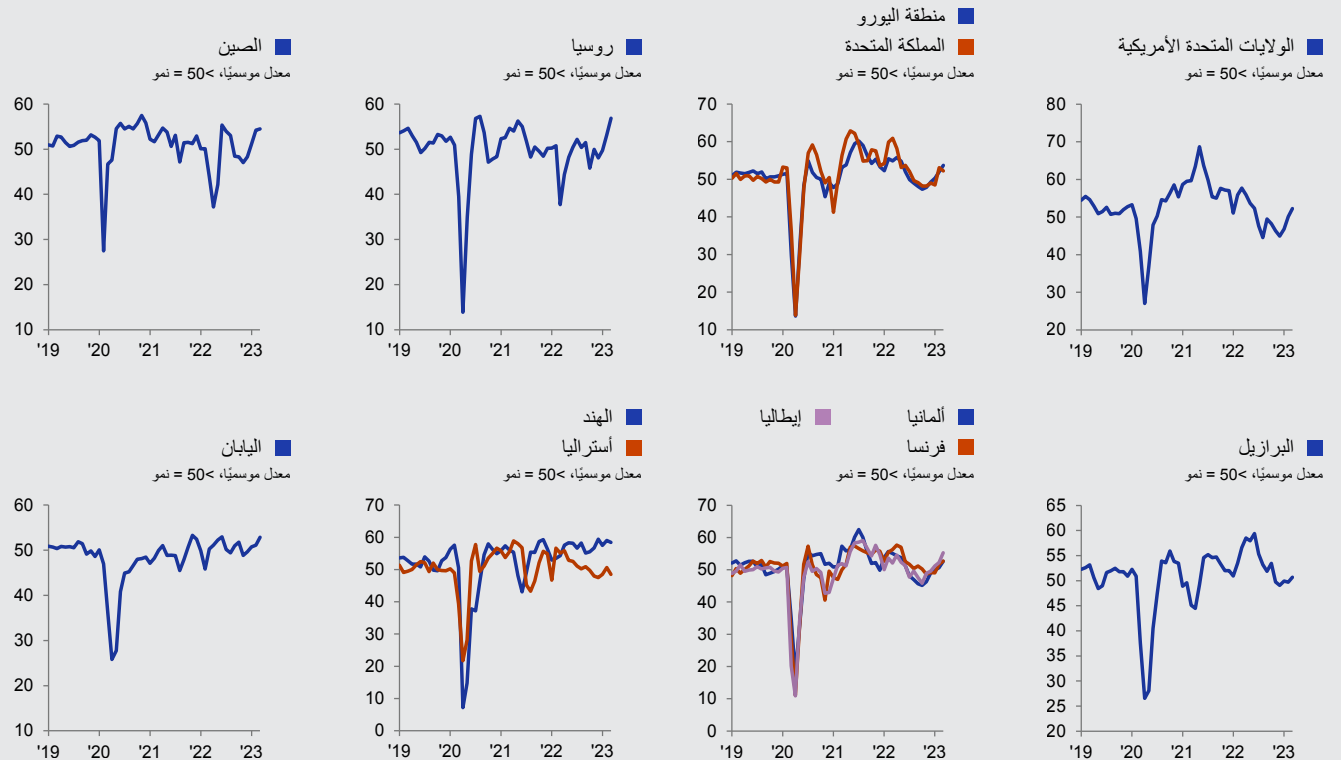
مؤشر PMI العالمي

مؤشر الإنتاج المركب هو متوسط محسوب وفق الناتج المحلي الإجمالي لمؤشر إنتاج التصنيع ومؤشر النشاط التجاري الخدمي.

مؤشر الإنتاج المركب، آذار '23
معدل موسميًا، < 50 = نمو منذ الشهر الماضي



مؤشر الإنتاج المركب



المنهجية

يتم إعداد مؤشر PMI® بلوم لبنان من قِبل مجموعة S&P Global من خلال الاستعانة بالرودود على الاستبيانات المرسلّة إلى مدراء المشتريات في هيئة تضم حوالي 400 شركة من شركات القطاع الخاص. والهيئة مقسّمة حسب الحجم التفصيلي للقطاعات وحجم القوى العاملة بالشركات، وبناءً على المساهمات في إجمالي الناتج المحلي. وتشمل القطاعات التي يغطيها المسح الزراعة والتعدين والتصنيع والإنشاءات والبيع بالجملة والبيع بالتجزئة والخدمات. جُمعت بيانات الدراسة للمرة الأولى في أيار 2013.

يتم جمع الرودود على الاستبيان في النصف الثاني من كل شهر ويشير إلى اتجاه التغيير مقارنة بالشهر السابق. يتم حساب مؤشر انتشار لكل متغير من متغيرات الاستبيان. المؤشر هو مجموع النسبة المئوية للاستجابات "الأعلى" ونصف النسبة المئوية من الرودود "غير المتغيرة". تتراوح المؤشرات بين 0 و 100، حيث القراءة الأعلى من 50 تشير إلى زيادة إجمالية مقارنة بالشهر السابق، وتشير القراءة الأقل من 50 إلى انخفاض عام. بعد ذلك يتم تعديل المؤشرات موسميًا.

القراءة الرئيسية هي مؤشر مدراء المشتريات (PMI). مؤشر PMI هو متوسط المؤشرات الخمسة التالية: الطلبات الجديدة (30%)، الإنتاج (25%)، التوظيف (20%)، مواعيد تسليم الموردين (15%)، ومخزون المشتريات (10%). عند حساب مؤشر PMI يتم عكس مؤشر مواعيد تسليم الموردين بحيث يتحرك في اتجاه مماثل للمؤشرات الأخرى.

لا يتم مراجعة بيانات الدراسة الأساسية بعد النشر، لكن قد تتم مراجعة العوامل الموسمية من وقت لآخر حسبما يتناسب، وهذا يؤثر على سلسلة البيانات المعدلة موسميًا.

لمزيد من المعلومات عن منهجية دراسة مؤشر PMI، يُرجى الاتصال بـ

economics@ihsmarkit.com

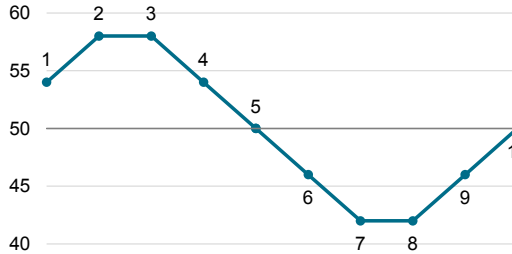
أسئلة الدراسة القطاع الخاص	
مواعيد تسليم الموردين	الإنتاج
مخزون المشتريات	الطلبات الجديدة
أسعار مستلزمات الإنتاج	طلبات التصدير الجديدة
أسعار المشتريات	الإنتاج المستقبلي
تكاليف الموظفين	التوظيف
أسعار الإنتاج	تراكم الأعمال غير المنجزة
	حجم المشتريات

احتساب المؤشر

أعلى بنسبة مئوية + (النسبة المئوية لعدم وجود تغيير) / 2

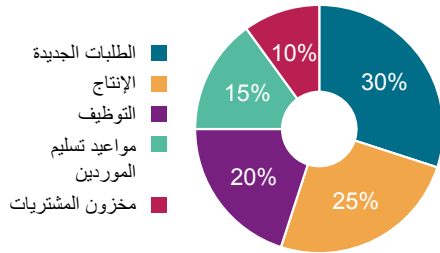
تفسير المؤشر

50.0 = عدم وجود أي تغيير منذ الشهر الماضي



1 نمو	6 انخفاض، بالمقارنة مع عدم تسجيل أي تغيير يُذكر
2 نمو، بمعدل سريع	7 انخفاض، بمعدل سريع
3 نمو، بنفس المعدل	8 انخفاض، بنفس المعدل
4 نمو، بمعدل أبطأ	9 انخفاض، بمعدل أبطأ
5 عدم وجود أي تغيير، بالمقارنة مع النمو المسجل	10 عدم تسجيل أي تغيير يُذكر، بالمقارنة مع الانخفاض المسجل

أوزان مكونات مؤشر مديري المشتريات



تواريخ الدراسة

تم جمع البيانات خلال الفترة من 12 إلى 24 نيسان 2023.

تغطية القطاعات

تتضمن بيانات مؤشر مديري المشتريات رودود من الشركات العاملة في القطاعات المُصنّفة وفقاً للرموز المقتبسة من التتقيح الرابع لتصنيف الصناعات الدولي الموحد:

C الصناعات التحويلية	M الأنشطة المهنية والعملية والتقنية
F الإنشاءات	N أنشطة الإدارة وخدمات الدعم
G التجارة بالجملة والتجارة بالتجزئة وتصليح السيارات والدراجات النارية	P التعليم*
H النقل والتخزين	Q أنشطة الصحة البشرية والعمل الاجتماعي*
I الفنادق وأنشطة خدمات المطاعم	R الفنون والتسلية والترفيه
J المعلومات والاتصالات	S أنشطة الخدمات الأخرى
K الأنشطة المالية والتأمينية	* القطاع الخاص

ملخص المؤشر

القطاع الخاص

معدل موسميًا، 50 = نمو منذ الشهر الماضي. *50 = عدم وجود تغير خلال الـ 12 شهرًا المقبلة.

مؤشر PMI	الإنتاج	الطلبات الجديدة	طلبات التصدير الجديدة	الإنتاج المستقبلي*	التوظيف	تراكم الأعمال غير المنجزة	حجم المشتريات	مواعيد تسليم الموردين	مخزون المشتريات	إجمالي أسعار مستلزمات الإنتاج	أسعار المشتريات	تكاليف الموظفين	أسعار الإنتاج
22' 11	48.1	46.9	47.8	1.2	49.3	47.3	48.5	49.0	49.8	55.7	55.7	50.2	54.6
22' 12	47.3	45.2	48.1	0.0	49.4	48.3	48.1	49.9	50.5	55.1	55.5	50.0	54.5
23' 01	47.7	45.6	48.8	0.0	49.3	47.7	49.4	48.5	50.1	58.2	58.5	49.9	58.2
23' 02	48.8	47.4	48.9	0.0	50.2	48.9	49.7	48.0	49.9	60.8	61.1	50.2	60.1
23' 03	49.7	48.9	49.3	3.1	50.0	49.7	49.3	47.8	50.2	58.7	59.0	49.8	58.1
23' 04	49.5	48.6	50.3	13.0	50.2	50.5	50.6	48.6	50.8	51.0	50.6	50.2	49.7

الاتصال

سأبرينا مايين
اتصالات الشركات
S&P Global Market Intelligence
هاتف: +44 7967 447 030
sabrina.mayeen@spglobal.com

جو هايز
خبير اقتصادي أول
S&P Global Market Intelligence
هاتف: +44 1344 328 099
joseph.hayes@spglobal.com

علي بلبل
كبير المحللين الاقتصاديين/رئيس الأبحاث
BLOMINVEST Bank
هاتف: +961 1 739 817
ali.bolbol@blominvestbank.com

نبذة عن مؤشرات مدراء المشتريات (PMI)

تغطي دراسات مؤشرات مدراء المشتريات (PMI®) الآن أكثر من 40 دولة ومنطقة رئيسية بما في ذلك منطقة اليورو "Eurozone". وقد أصبحت مؤشرات مدراء المشتريات (PMI®) أكثر الدراسات متابعة في العالم، كما أنها المفضلة لدى البنوك المركزية، والأسواق المالية، وصانعي القرار في مجالات الأعمال وذلك لاعتدائها على تقديم مؤشرات شهرية حديثة ودقيقة ومميزة للانتماء الاقتصادية.

ihsmarkit.com/products/pmi.html

نبذة عن S&P Global

S&P Global (رمزها في بورصة نيويورك: SPGI) تقدم S&P Global معلومات هامة وأساسية. تقدم للحكومات والشركات والأفراد البيانات الصحيحة والخبرات والتكنولوجيا حتى يتمكنوا من اتخاذ القرارات عن قناعة. ومن خلال مساعدة عملائنا على تقييم الاستثمارات الجديدة وتوجيههم في مجالات البيئة والمجتمع والحكومة وانتقال الطاقة عبر سلاسل التوريد، نفتح فرصًا جديدة ونتغلب على التحديات ونسرع من تقدم العالم إلى الأمام.

تسعى العديد من المؤسسات الرائدة عالميًا للحصول على خدماتنا في توفير التصنيفات الائتمانية والمعيير والتحليلات وحلول سير العمل في أسواق رأس المال والسلع والسيارات على مستوى العالم. ومع كل عرض من عروضنا، نساعد المؤسسات الرائدة في العالم على التخطيط اليوم من أجل الغد.

www.spglobal.com

حول BLOMINVEST BANK

تأسس BLOMINVEST BANK في العام 1994 وهو الزراع الاستثمارية لبنك BLOM Bank SAL، أحد أكبر المصارف في لبنان. وفي إطار الرؤية التوسعية في منطقة الشرق الأوسط وشمال أفريقيا، تم تأسيس زراع استثمارية في المملكة العربية السعودية BLOMINVEST KSA، وقمنا بإطلاق ثلاث شركات وساطة وتداول في مصر وسوريا والأردن، وهي تحديداً "Syria and Overseas for Financial Services" و "BLOM Bank Egypt Securities" و "Financial Services Experts Company". وتمتد BLOMINVEST BANK إحدى المؤسسات القليلة في منطقة الشرق العربي التي تقدم الخدمات المصرفية الخاصة والخدمات المصرفية الاستثمارية وإدارة الأصول والوساطة والخدمات البحثية في موقع واحد. وبناءً على سجل إنجازاته الحافل، لا يزال بنك BLOMINVEST BANK اليوم البنك المصرف المحلي الحائز على أكبر عدد من الجوائز. لمزيد من المعلومات، يُرجى زيارة الموقع الإلكتروني www.blominvestbank.com

إخلاء مسؤولية

تُوزع ملكية أو ترخيص حقوق الملكية الفكرية للبيانات الواردة هنا لشركة S&P Global وأل الشركات التابعة لها. ولا يسمح بأي استخدام غير مصرح به، يتضمن على سبيل المثال لا الحصر، النسخ، أو التوزيع، أو النشر، أو نقل البيانات بأي وسيلة كانت دون موافقة مسبقة من مجموعة S&P Global. ولا تتحمل مجموعة S&P Global أية مسؤولية، أو التزام حيال المحتوى أو المعلومات («البيانات») الواردة في هذا التقرير، أو أي أخطاء، أو حالات عدم الدقة، أو حالات الحذف، أو تأخير للبيانات، أو عن أي إجراء يتخذ على أساس هذا التقرير. ولا تتحمل S&P Global أي مسؤولية في أي حال من الأحوال عن الأضرار الخاصة، أو العارضة، أو التبعية التي تنتج عن استخدام البيانات الواردة في التقرير. يعتبر Index Managers' Purchasing و (PMI®) إما أن تكون علامات تجارية مسجلة باسم Markit Economics Limited أو حاصلة على ترخيص بها وأل الشركات التابعة لها.

تم نشر هذا المحتوى بواسطة S&P Global Market Intelligence وليس بواسطة S&P Global Ratings، وهو قسم من S&P Global يُدار بشكل منفصل. يُحظر إعادة إنتاج أي معلومات أو بيانات أو مواد، بما في ذلك التصنيفات («المحتوى») بأي شكل من الأشكال إلا بإذن كتابي مُسبق من الطرف المعني. ولا يضمن هذا الطرف والشركات التابعة له والموردون («موفرو المحتوى») دقة أي محتوى أو كميته أو اكتماله أو توقيتته أو توفره، كما أنهم غير مسؤولين عن أي أخطاء أو سوء (إبهام) أو غير ذلك، بعض النظر عن السبب، أو عن النتائج المترتبة على استخدام هذا المحتوى. إن يتحمل موفرو المحتوى بأي حال من الأحوال المسؤولية عن أي أضرار أو تكاليف أو نفقات أو رسوم قانونية أو خسائر (بما في ذلك فقدان الدخل أو خسائر الأرباح وتكاليف الفرصة البديلة) فيما يتعلق بأي استخدام للمحتوى.