

مؤشر PMI® بلوم لبنان

مؤشر مدراء المشتريات يرتفع مجدداً في تموز 2023 مشيراً إلى الأداء الأقوى لشركات القطاع الخاص اللبناني منذ حزيران 2013

ارتفع مؤشر مدراء المشتريات من 50.2 نقطة في حزيران 2023 إلى 50.3 نقطة في تموز 2023

ارتفعت الأنشطة الشرائية وازدادت أعداد الموظفين بسبب زيادة الطلب

تحسّنت توقعات النشاط التجاري في تموز 2023 بعد تراجعها لأدنى مستوى لها في أربعة أشهر في حزيران 2023

وأشار ذلك إلى الشهر الثاني على التوالي الذي تتجاوز فيه قراءة مؤشر مدراء المشتريات المستوى المحايد البالغ 50.0 نقطة الذي يمثل الخط الفاصل بين النمو والانكماش. وبوجه عام، تحسّن أداء شركات القطاع الخاص اللبناني بأعلى معدل له منذ حزيران 2013.

وأشارت بيانات المسح لشهر تموز 2023 إلى استمرار ارتفاع الطلبات الجديدة التي استلمتها شركات القطاع الخاص اللبناني. والجدير بالذكر أن هذه هي المرة الأولى في تاريخ الدراسة (التي بدأت قبل أكثر من عشر سنوات) لتسجيل سلسلة نمو شهري في الطلبات الجديدة. وفي ضوء الركود في طلبات التصدير الجديدة، أشار ذلك إلى أنّ زيادة المبيعات في تموز 2023 كان بفضل العملاء المحليين. وارتفعت مستويات النشاط التجاري خلال تموز 2023 ولكن بدرجة طفيفة.

وفي ضوء أدلة تشير إلى ارتفاع الطلب، استمرّت أعداد موظفي شركات القطاع الخاص اللبناني بالارتفاع خلال فترة المسح الأخيرة. بالإضافة إلى ذلك، تسارع معدّل خلق فرص العمل إلى أعلى مستوى له منذ أيلول 2015. ورغم تكثيف القدرات التشغيلية، ارتفعت الأعمال غير المنجزة لدى شركات القطاع الخاص اللبناني في تموز 2023.

ومن أجل إنجاز الأعمال الجديدة الواردة، كتّفت شركات القطاع الخاص اللبناني أنشطتها الشرائية في بداية

أشارت قراءة مؤشر PMI لبنان إلى استمرار التحسّن في أداء شركات القطاع الخاص اللبناني خلال تموز 2023 وسجّلت المؤشرات الرئيسية للنشاط الاقتصادي، مثل: الطلبات الجديدة والتوظيف والإنتاج قراءات مرتفعة. وبوجه عام، سجّل اقتصاد القطاع الخاص اللبناني النمو الأسرع منذ حزيران 2013.

وفي غضون ذلك، تحسّنت التوقعات بشأن مستقبل الأعمال بعد تراجعها في حزيران 2023. وتحسّنت مواعيد تسليم الموردين مجدداً رغم تصاعد الضغوط التضخمية بدرجة طفيفة في بداية الربع الثالث من العام 2023.

ويُعرف المؤشر الرئيسي المُستمد من الاستبيان بمؤشر مدراء المشتريات (PMI®). يُحتسب مؤشر مدراء المشتريات المركب على أساس متوسط خمسة مكونات فرعية وهي: الطلبات الجديدة (30% من المؤشر)، مستوى الإنتاج (25%)، مستوى التوظيف (20%)، مواعيد تسليم الموردين (15%)، ومخزون المشتريات (10%). وتشير القراءة الأعلى من 50.0 نقطة للمؤشر إلى وجود تحسن في النشاط الاقتصادي للشركات عما كان عليه في الشهر السابق، في حين تشير القراءة الأدنى من 50.0 نقطة إلى وجود تراجع.

وارتفع مؤشر مدراء المشتريات من 50.2 نقطة في حزيران 2023 إلى 50.3 نقطة في تموز 2023.

مؤشر PMI بلوم لبنان

معدل موسميًا، < 50 = تحسن منذ الشهر الماضي



المحتويات

نظرة عامة

تعليق

الإنتاج والطلب

توقعات الشركات

التوظيف والقدرات

الشراء والمخزون

الأسعار

مؤشر PMI العالمي

لمنهجية

معلومات إضافية

وفي غضون ذلك، أشارت بيانات الدراسة الأخيرة إلى تصاعد الضغوط على الأسعار بدرجة طفيفة في لبنان مع ارتفاع معدلات تضخم تكاليف مستلزمات الإنتاج وأسعار الإنتاج إلى أعلى مستوى لها في أربعة أشهر. وأشارت الشركات اللبنانية بأن ارتفاع أسعار الشراء يُعزى إلى التغيرات غير المؤاتية في أسعار صرف الليرة اللبنانية أمام الدولار الأميركي واختارت الشركات اللبنانية تمرير ذلك إلى عملائها من خلال رفع الأسعار عليهم.

الربع الثالث من العام 2023. وفي الواقع، كان معدل الأنشطة الشرائية في تموز 2023 الأعلى منذ كانون الثاني 2015. وارتفع المخزون من المشتريات لاحقاً حيث قامت شركات القطاع الخاص اللبناني بتجهيز مخزونها لارتفاع النشاط التجاري.

وبالفعل، أظهرت توقعات النشاط التجاري بوادر للتحسُّن في تموز 2023 مع ارتفاع مؤشر الإنتاج المستقبلي إلى أعلى مستوى له منذ آذار 2020. وإجمالاً، قدمت شركات القطاع الخاص اللبناني توقعات سلبية بشأن النشاط خلال العام المقبل مع توقع استمرار الظروف السياسية المحلية الصعبة وتأثيرها على توقعات مستقبل الأعمال.

تعليق

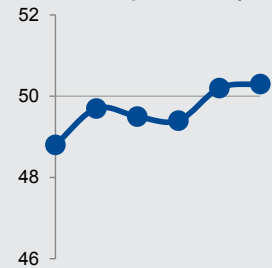
وتعليقاً على نتائج مؤشر PMI خلال شهر تموز 2023، قال الدكتور علي بلبل، كبير الاقتصاديين/مدير الأبحاث الاقتصادية في بنك لبنان والمهجر للأعمال:

"ارتفع مؤشر PMI لبنان إلى 50.3 نقطة في تموز 2023 وهو أمر يبعث على السرور حقاً ويشير إلى التحسُّن الأكثر قوة في أداء القطاع الخاص اللبناني منذ حزيران 2013، وذلك بعد قراءة حزيران 2023 البالغة 50.2 نقطة وما يشير الاهتمام هو أنّ ذلك الزخم جاء نتيجة ارتفاع الطلبات المحلية وزيادة الشركات اللبنانية لأعداد موظفيها. كذلك، إنّ ما يثير الاهتمام هو أنّ توقعات النشاط التجاري أظهرت علامات التحسُّن الملحوظ بفضل انتعاش قطاع السياحة في فصل الصيف. ونأمل أن تدوم هذه التوقعات الإيجابية بشأن النشاط لمدة طويلة وأن تكون مدعومة بنجاح الانتخابات الرئاسية في أقرب وقت ممكن وتنفيذ برنامج إصلاح اقتصادي فعال وأخيراً وليس آخراً الاستقرار الدائم في النقد وفي أسعار الصرف".

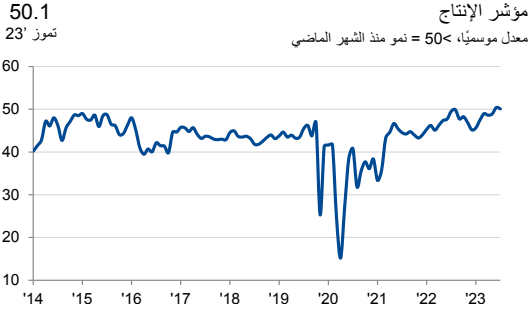
50.3

مؤشر PMI للبنان
تموز '23

مؤشر PMI
شباط - تموز '23
معدل موسميًا، <50 = تحسن



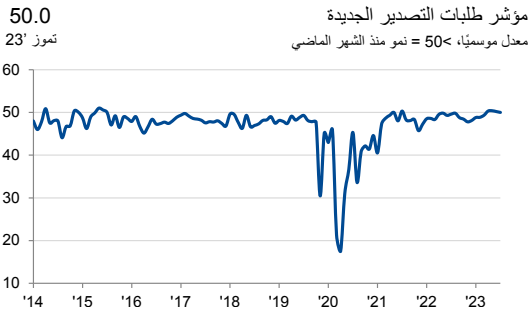
الإنتاج والطلب



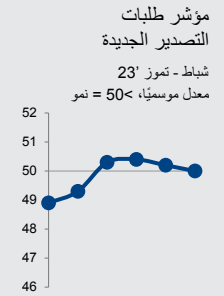
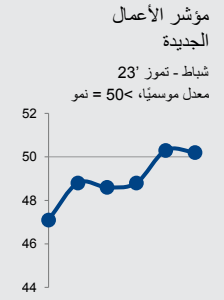
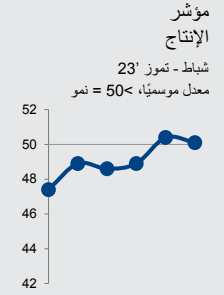
بعد ارتفاعه لأعلى مستوى له منذ أيار 2013 في حزيران 2023، تراجع مؤشر الإنتاج المعدل موسميًا بدرجة طفيفة في تموز 2023، ولكنه سجل ثالث أفضل قراءة في أكثر من عشر سنوات منذ بدء جمع البيانات. وبوجه عام، أشارت البيانات الأخيرة إلى نمو طفيف في النشاط التجاري لشركات القطاع الخاص اللبناني. ورغم أن بعض الشركات تأثرت سلباً بالمشاكل السياسية والاقتصادية المحلية، أشارت شركات أخرى إلى ارتفاع الأعمال الجديدة الواردة ما دفعها إلى تكثيف الإنتاج.



تماشياً مع اتجاه مؤشر الإنتاج خلال تموز 2023، سجل مؤشر الطلبات الجديدة المعدل موسميًا ثالث أعلى قراءة له في أكثر من عشر سنوات وفقاً لبيانات الدراسة، مشيراً إلى استمرار ارتفاع الطلبات الجديدة التي استلمتها شركات القطاع الخاص اللبناني. وبوجه عام، كانت هذه أول مرة في تاريخ الدراسة لتسجيل سلسلة تحسن شهري في الطلبات الجديدة.



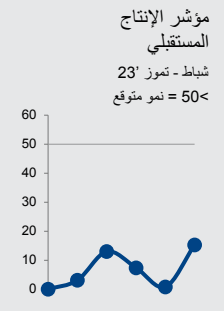
بتسجيله 50.0 نقطة، أشار مؤشر طلبات التصدير الجديدة المعدل موسميًا إلى ركود في الأعمال الجديدة التي استلمتها شركات القطاع الخاص اللبناني من العملاء الدوليين. وسجل أقل من 2% من الشركات المشاركة في المسح نموًا في طلبات التصدير الجديدة والذي زال أثره بتسجيل الشركات المشاركة في المسح نسبة مماثلة للانخفاض في طلبات التصدير الجديدة.



توقعات الشركات

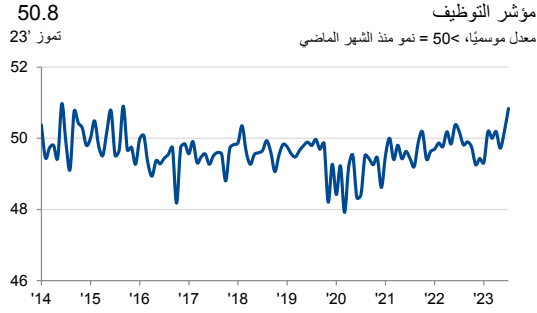


أشارت بيانات المسح لشهر تموز 2023 إلى تحسن ملحوظ في توقعات شركات القطاع الخاص اللبناني حيث ارتفع مؤشر الإنتاج المستقبلي إلى أعلى مستوى له منذ آذار 2020. ورغم ذلك، قدم أقل من 4% من الشركات المشاركة في المسح توقعات إيجابية بشأن مستقبل الأعمال خلال الاثني عشر شهرًا المقبلة، وتوقعت 73% من الشركات المشاركة في المسح انخفاض النشاط التجاري وظلت الشركات اللبنانية متشائمة إجمالاً. وربطت الشركات المشاركة في المسح بتوقعاتها الإيجابية بخصوص النشاط السياحي. ورغم ذلك، أشارت الكثير من الشركات المشاركة في المسح إلى التحديات التي فرضتها حالة عدم اليقين السياسي في البلاد.

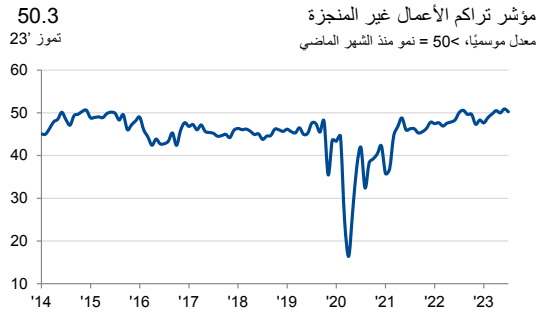
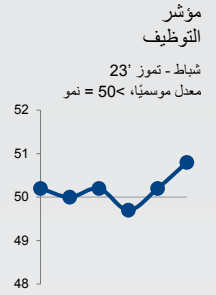


التوظيف والقدرات

التوظيف

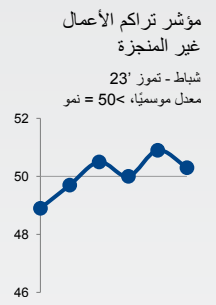


استمرت أعداد الموظفين في شركات القطاع الخاص اللبناني بالارتفاع في تموز 2023 حيث سجّل مؤشر التوظيف المعدّل موسميًا قراءة أعلى من المستوى المحايد البالغ 50.0 نقطة للشهر الثاني على التوالي. بالإضافة إلى ذلك، ارتفع معدّل خلق الوظائف في تموز 2023 لأعلى مستوى له منذ أيلول 2015. وربطت الشركات المشاركة في المسح ارتفاع أعداد موظفيها بزيادة الأعمال الجديدة الواردة.



تراكم الأعمال غير المنجزة

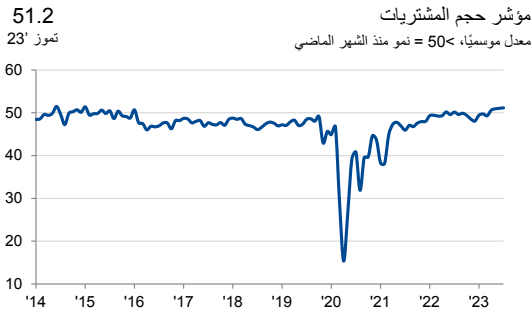
ورغم الارتفاع الكبير في أعداد الموظفين، سجّلت شركات القطاع الخاص اللبناني ارتفاعاً في كمية الأعمال غير المنجزة خلال فترة المسح الأخيرة. ورغم ذلك، كان معدل تراكم الأعمال غير المنجزة طفيفاً وأدنى مما كان عليه في حزيران 2023 عندما تسارع إلى أعلى مستوى له منذ أيار 2013. وتُعزى الضغوط على القدرات التشغيلية إلى ارتفاع مستوى الطلب.



الشراء والمخزون

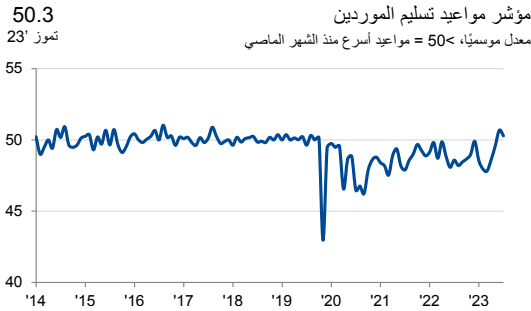
حجم المشتريات

تمت المحافظة على الاتجاه التصاعدي الأخير في الأنشطة الشرائية خلال تموز 2023، حيث ارتفعت مشتريات مستلزمات الإنتاج للشهر الرابع على التوالي. بالإضافة إلى ذلك، ارتفع معدل نمو الأنشطة الشرائية، لتستمر بذلك السلسلة التي بدأت منذ أيار 2023، إلى أعلى مستوى له منذ كانون الثاني 2015. وأشارت الشركات اللبنانية إلى ارتفاع الأنشطة الشرائية لمواكبة ارتفاع الطلبات.



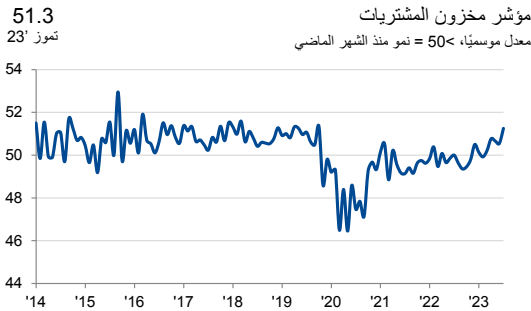
مواعيد تسليم الموردين

سجل مؤشر مواعيد تسليم الموردين المعدل موسميًا مجددًا قراءة أعلى من المستوى المحايد البالغ 50.0 نقطة في تموز 2023، مشيرًا إلى استمرار تحسّن متوسط مواعيد تسليم مستلزمات الإنتاج لدى شركات القطاع الخاص اللبناني. ورغم ذلك، انخفض معدل تحسّن أداء الموردين من مستواه القياسي في ست سنوات في حزيران 2023.

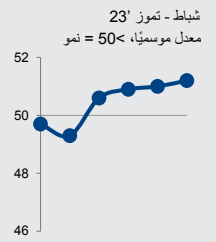


مخزون المشتريات

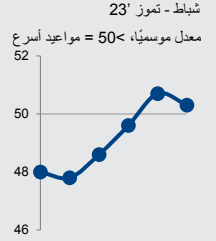
أشارت بيانات تموز 2023 إلى الارتفاع الشهري الخامس لمخزون المشتريات لدى شركات القطاع الخاص اللبناني. ونسبت الشركات اللبنانية ارتفاع المخزون إلى مواكبة ارتفاع الطلبات الجديدة. وارتفع معدل تراكم المخزون منذ حزيران 2023 وكان الأعلى منذ تشرين الأول 2019.



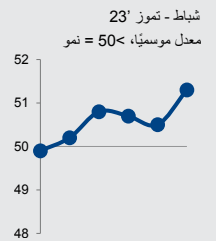
مؤشر حجم المشتريات



مؤشر مواعيد تسليم الموردين



مؤشر مخزون المشتريات

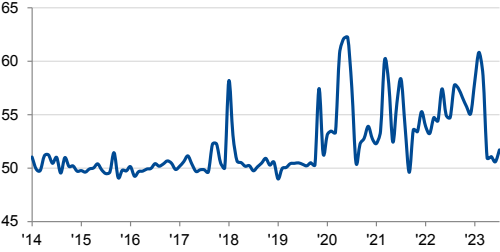


الأسعار

51.7

تموز '23

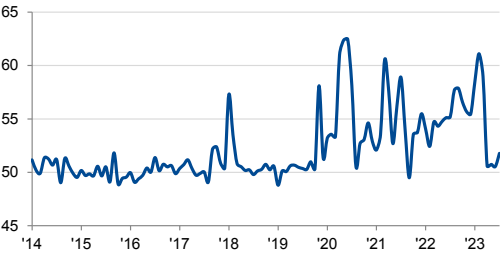
مؤشر أسعار مستلزمات الإنتاج
معدل موسميًا، < 50 = تضخم منذ الشهر الماضي



51.8

تموز '23

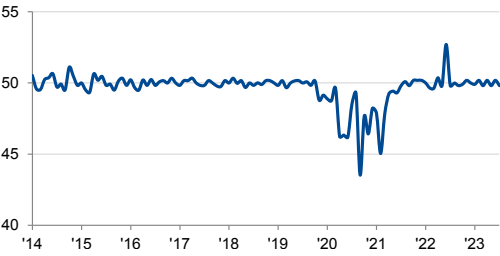
مؤشر أسعار المشتريات
معدل موسميًا، < 50 = تضخم منذ الشهر الماضي



49.8

تموز '23

مؤشر تكاليف الموظفين
معدل موسميًا، < 50 = تضخم منذ الشهر الماضي



51.6

تموز '23

مؤشر أسعار الإنتاج
معدل موسميًا، < 50 = تضخم منذ الشهر الماضي



إجمالي أسعار مستلزمات الإنتاج

سجّلت شركات القطاع الخاص اللبناني ارتفاعاً جديداً في نفقاتها التشغيلية خلال تموز 2023 كما اتضح في تسجيل مؤشر أسعار مستلزمات الإنتاج لقراءة أعلى من 50.0 نقطة. وارتفع معدل التضخم الإجمالي بدرجة طفيفة إلى أعلى مستوى له في أربعة أشهر، ولكنه ظل أدنى بدرجة كبيرة مما كان عليه في بداية الربع الأول من العام 2023.

أسعار المشتريات

أشارت بيانات المسح الأخير بأن ارتفاع أسعار مستلزمات الإنتاج في تموز 2023 يُعزى إلى ارتفاع أسعار المشتريات. وأشار أعضاء اللجنة بأن ارتفاع أسعار شراء المواد يُعزى بشكل رئيسي إلى التقلبات غير المؤاتية في سعر صرف الليرة اللبنانية مقابل الدولار الأميركي. وكانت الزيادة في أسعار المشتريات طفيفة في تموز 2023 ولكنها الأسرع منذ آذار 2023.

تكاليف الموظفين

كان هناك تغيير طفيف في تكاليف موظفي شركات القطاع الخاص اللبناني في بداية الربع الثالث من العام 2023. وسجّل المؤشر المعني المعدّل موسميًا قراءة قريبة من المستوى المحايد البالغ 50.0 نقطة خلال السنة الماضية مشيراً إلى استقرار تكاليف الموظفين عموماً.

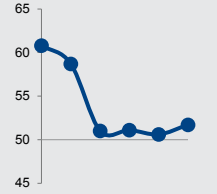
أسعار الإنتاج

رفعت شركات القطاع الخاص اللبناني أسعار سلعتها وخدماتها في تموز 2023 لتمتد بذلك السلسلة الحالية للتضخم إلى ثلاثة أشهر. وربطت الشركات اللبنانية ارتفاع أسعار السلع والخدمات بارتفاع أسعار الشراء. وتماشياً مع اتجاه إجمالي أسعار مستلزمات الإنتاج، كان ارتفاع أسعار الإنتاج الأسرع منذ آذار 2023 وإن بوتيرة معتدلة عموماً.

مؤشر أسعار
مستلزمات الإنتاج

شباط - تموز '23

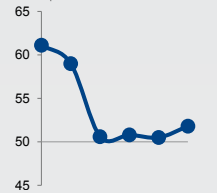
معدل موسميًا، < 50 = تضخم



مؤشر أسعار
المشتريات

شباط - تموز '23

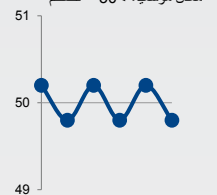
معدل موسميًا، < 50 = تضخم



مؤشر تكاليف
الموظفين

شباط - تموز '23

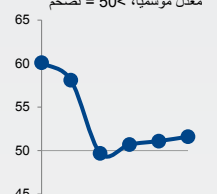
معدل موسميًا، < 50 = تضخم



مؤشر أسعار
الإنتاج

شباط - تموز '23

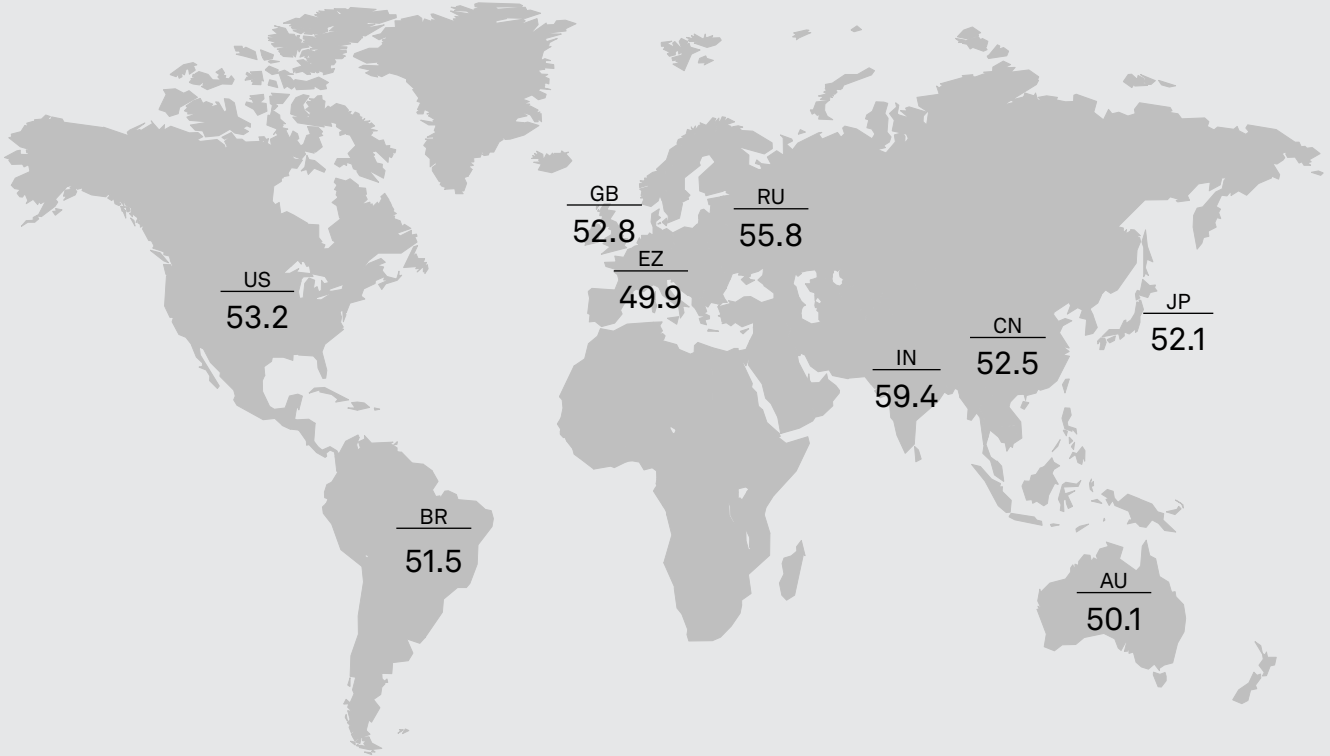
معدل موسميًا، < 50 = تضخم



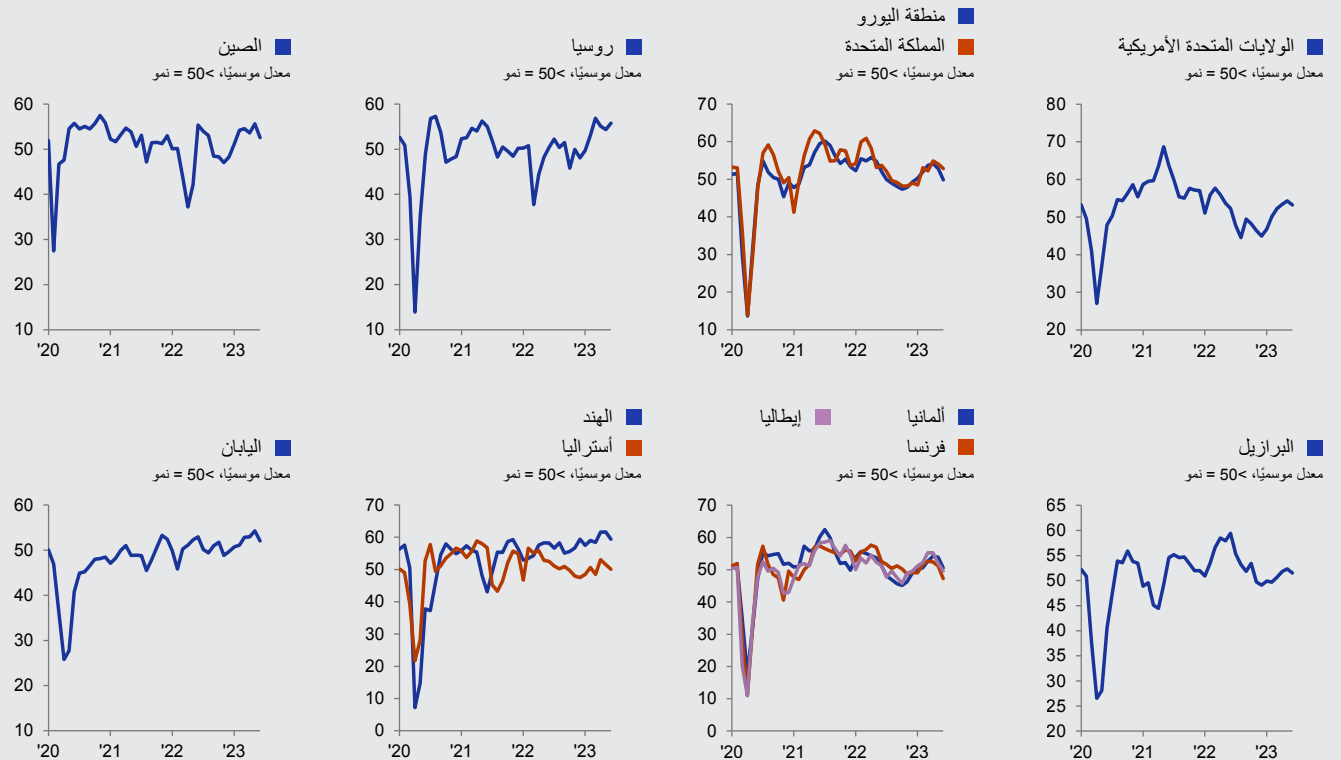
مؤشر PMI العالمي

مؤشر الإنتاج المركب هو متوسط محسوب وفق الناتج المحلي الإجمالي لمؤشر إنتاج التصنيع ومؤشر النشاط التجاري الخدمي.

مؤشر الإنتاج المركب، حزيران '23
معدل موسميًا، < 50 = نمو منذ الشهر الماضي



مؤشر الإنتاج المركب



المنهجية

يتم إعداد مؤشر PMI® بلوم لبنان من قِبل مجموعة S&P Global من خلال الاستعانة بالرودود على الاستبيانات المرسلّة إلى مدراء المشتريات في هيئة تضم حوالي 400 شركة من شركات القطاع الخاص. والهيئة مقسّمة حسب الحجم التفصيلي للقطاعات وحجم القوى العاملة بالشركات، وبناءً على المساهمات في إجمالي الناتج المحلي. وتشمل القطاعات التي يغطيها المسح الزراعة والتعدين والتصنيع والإنشاءات والبيع بالجملة والبيع بالتجزئة والخدمات. جُمعت بيانات الدراسة للمرة الأولى في أيار 2013.

يتم جمع الرودود على الاستبيان في النصف الثاني من كل شهر ويشير إلى اتجاه التغيير مقارنة بالشهر السابق. يتم حساب مؤشر انتشار لكل متغير من متغيرات الاستبيان. المؤشر هو مجموع النسبة المئوية للاستجابات "الأعلى" ونصف النسبة المئوية من الرودود "غير المتغيرة". تتراوح المؤشرات بين 0 و 100، حيث القراءة الأعلى من 50 تشير إلى زيادة إجمالية مقارنة بالشهر السابق، وتشير القراءة الأقل من 50 إلى انخفاض عام. بعد ذلك يتم تعديل المؤشرات موسميًا.

القراءة الرئيسية هي مؤشر مدراء المشتريات (PMI). مؤشر PMI هو متوسط المؤشرات الخمسة التالية: الطلبات الجديدة (30%)، الإنتاج (25%)، التوظيف (20%)، مواعيد تسليم الموردين (15%)، ومخزون المشتريات (10%). عند حساب مؤشر PMI يتم عكس مؤشر مواعيد تسليم الموردين بحيث يتحرك في اتجاه مماثل للمؤشرات الأخرى.

لا يتم مراجعة بيانات الدراسة الأساسية بعد النشر، لكن قد تتم مراجعة العوامل الموسمية من وقت لآخر حسبما يتناسب، وهذا يؤثر على سلسلة البيانات المعدلة موسميًا.

لمزيد من المعلومات عن منهجية دراسة مؤشر PMI، يُرجى الاتصال بـ

economics@ihsmarkit.com

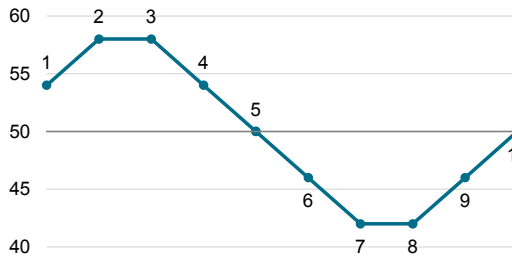
أسئلة الدراسة القطاع الخاص	
مواعيد تسليم الموردين	الإنتاج
مخزون المشتريات	الطلبات الجديدة
أسعار مستلزمات الإنتاج	طلبات التصدير الجديدة
أسعار المشتريات	الإنتاج المستقبلي
تكاليف الموظفين	التوظيف
أسعار الإنتاج	تراكم الأعمال غير المنجزة
	حجم المشتريات

احتساب المؤشر

أعلى بنسبة مئوية + (النسبة المئوية لعدم وجود تغيير) / 2

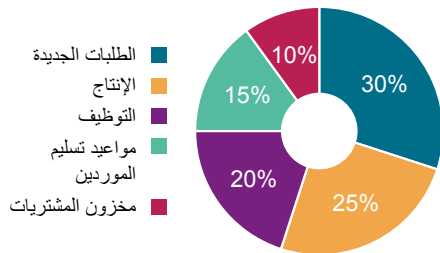
تفسير المؤشر

50.0 = عدم وجود أي تغيير منذ الشهر الماضي



1 نمو	6 انخفاض، بالمقارنة مع عدم تسجيل أي تغيير يُذكر
2 نمو، بمعدل سريع	7 انخفاض، بمعدل سريع
3 نمو، بنفس المعدل	8 انخفاض، بنفس المعدل
4 نمو، بمعدل أبطأ	9 انخفاض، بمعدل أبطأ
5 عدم وجود أي تغيير، بالمقارنة مع النمو المسجل	10 عدم تسجيل أي تغيير يُذكر، بالمقارنة مع الانخفاض المسجل

أوزان مكونات مؤشر مديري المشتريات



تواريخ الدراسة

تم جمع البيانات خلال الفترة من 12 إلى 25 تموز 2023.

تغطية القطاعات

تتضمن بيانات مؤشر مديري المشتريات رودود من الشركات العاملة في القطاعات المُصنّفة وفقاً للرموز المقتبسة من التتقيح الرابع لتصنيف الصناعات الدولي الموحد:

C الصناعات التحويلية	M الأنشطة المهنية والعملية والتقنية
F الإنشاءات	N أنشطة الإدارة وخدمات الدعم
G التجارة بالجملة والتجارة بالتجزئة وتصليح السيارات والدراجات النارية	P التعليم*
H النقل والتخزين	Q أنشطة الصحة البشرية والعمل الاجتماعي*
I الفنادق وأنشطة خدمات المطاعم	R الفنون والتسلية والترفيه
J المعلومات والاتصالات	S أنشطة الخدمات الأخرى
K الأنشطة المالية والتأمينية	* القطاع الخاص

ملخص المؤشر

القطاع الخاص

معدل موسميًا، 50 = نمو منذ الشهر الماضي. *50 = عدم وجود تغير خلال الـ 12 شهرًا المقبلة.

مؤشر PMI	الإنتاج	الطلبات الجديدة	طلبات التصدير الجديدة	الإنتاج المستقبلي*	التوظيف	تراكم الأعمال غير المنجزة	حجم المشتريات	مواعيد تسليم الموردين	مخزون المشتريات	إجمالي أسعار مستلزمات الإنتاج	أسعار المشتريات	تكاليف الموظفين	أسعار الإنتاج
23' 02	48.8	47.4	48.9	0.0	50.2	48.9	49.7	48.0	49.9	60.8	61.1	50.2	60.1
23' 03	49.7	48.9	49.3	3.1	50.0	49.7	49.3	47.8	50.2	58.7	59.0	49.8	58.1
23' 04	49.5	48.6	50.3	13.0	50.2	50.5	50.6	48.6	50.8	51.0	50.6	50.2	49.7
23' 05	49.4	48.9	50.4	7.4	49.7	50.0	50.9	49.6	50.7	51.1	50.8	49.8	50.7
23' 06	50.2	50.4	50.2	0.8	50.2	50.9	51.0	50.7	50.5	50.6	50.5	50.2	51.1
23' 07	50.3	50.1	50.0	15.3	50.8	50.3	51.2	50.3	51.3	51.7	51.8	49.8	51.6

الاتصال

سأبرينا مايبين
اتصالات الشركات
S&P Global Market Intelligence
هاتف: +44 7967 447 030
sabrina.mayeen@spglobal.com

جو هايز
خبير اقتصادي رئيسي
S&P Global Market Intelligence
هاتف: +44 1344 328 099
joseph.hayes@spglobal.com

علي بلبل
كبير المحللين الاقتصاديين/رئيس الأبحاث
BLOMINVEST BANK
هاتف: +961 1 739 817
ali.bolbol@blominvestbank.com

نبذة عن مؤشرات مدراء المشتريات (PMI)

تغطي دراسات مؤشرات مدراء المشتريات (PMI®) الآن أكثر من 40 دولة ومنطقة رئيسية بما في ذلك منطقة اليورو "Eurozone". وقد أصبحت مؤشرات مدراء المشتريات (PMI®) أكثر الدراسات متابعة في العالم، كما أنها المفضلة لدى البنوك المركزية، والأسواق المالية، وصانعي القرار في مجالات الأعمال وذلك لقدرتها على تقديم مؤشرات شهرية حديثة ودقيقة ومميزة للانحطاط الاقتصادية.

ihsmarkit.com/products/pmi.html

نبذة عن S&P Global

S&P Global (رمزها في بورصة نيويورك: SPGI) تقدم S&P Global معلومات هامة وأساسية. تقدم للحكومات والشركات والأفراد البيانات الصحيحة والخبرات والتكنولوجيا حتى يتمكنوا من اتخاذ القرارات عن قناعة. ومن خلال مساعدة عملائنا على تقييم الاستثمارات الجديدة وتوجيههم في مجالات البيئة والمجتمع والحكومة وانتقال الطاقة عبر سلاسل التوريد، نفتح فرصًا جديدة ونتغلب على التحديات ونسرع من تقدم العالم إلى الأمام.

تسعى العديد من المؤسسات الرائدة عالميًا للحصول على خدماتنا في توفير التصنيفات الائتمانية والمعيير والتحليلات وحلول سير العمل في أسواق رأس المال والسلع والسيارات على مستوى العالم. ومع كل عرض من عروضنا، نساعد المؤسسات الرائدة في العالم على التخطيط اليوم من أجل الغد.

www.spglobal.com

حول BLOMINVEST BANK

تأسس BLOMINVEST BANK في العام 1994 وهو الزراع الاستثمارية لبنك BLOM Bank SAL، أحد أكبر المصارف في لبنان. وفي إطار الرؤية التوسعية في منطقة الشرق الأوسط وشمال أفريقيا، تم تأسيس زراع استثمارية في المملكة العربية السعودية BLOMINVEST KSA، وقمنا بإطلاق ثلاث شركات وساطة وتداول في مصر وسوريا والأردن، وهي تحديداً "BLOM Bank Egypt Securities" و "Financial Services Experts Company". وتمتد BLOMINVEST BANK لحدى المؤسسات القليلة في منطقة الشرق العربي التي تقدم الخدمات المصرفية الخاصة والخدمات المصرفية الاستثمارية وإدارة الأصول والوساطة والخدمات البحثية في موقع واحد. وبناءً على سجل إنجازاته الحافل، لا يزال بنك BLOMINVEST BANK حتى اليوم البنك المصرف المحلي الحائز على أكبر عدد من الجوائز. لمزيد من المعلومات، يُرجى زيارة الموقع الإلكتروني www.blominvestbank.com

إخلاء مسؤولية

تُوزع ملكية أو ترخيص حقوق الملكية الفكرية للبيانات الواردة هنا لشركة S&P Global وأل الشركات التابعة لها. ولا يسمح بأي استخدام غير مصرح به، يتضمن على سبيل المثال لا الحصر، النسخ، أو التوزيع، أو النشر، أو نقل البيانات بأي وسيلة كانت دون موافقة مسبقة من مجموعة S&P Global. ولا تتحمل مجموعة S&P Global أية مسؤولية، أو التزام حيال المحتوى أو المعلومات («البيانات») الواردة في هذا التقرير، أو أي أخطاء، أو حالات عدم الدقة، أو حالات الحذف، أو تأخير للبيانات، أو عن أي إجراء يتخذ على أساس هذا التقرير. ولا تتحمل S&P Global أي مسؤولية في أي حال من الأحوال عن الأضرار الخاصة، أو العارضة، أو التبعية التي تنتج عن استخدام البيانات الواردة في التقرير. يعتبر Index Managers' Purchasing و (PMI®) إما أن تكون علامات تجارية مسجلة باسم Markit Economics Limited أو حاصلة على ترخيص بها وأل الشركات التابعة لها.

تم نشر هذا المحتوى بواسطة S&P Global Market Intelligence وليس بواسطة S&P Global Ratings، وهو قسم من S&P Global يُدار بشكل منفصل. يُحظر إعادة إنتاج أي معلومات أو بيانات أو مواد، بما في ذلك التصنيفات («المحتوى») بأي شكل من الأشكال إلا بإذن كتابي مُسبق من الطرف المعني. ولا يضمن هذا الطرف والشركات التابعة له والموردون («موفرو المحتوى») دقة أي محتوى أو كميته أو اكتماله أو توقيتته أو توفره، كما أنهم غير مسؤولين عن أي أخطاء أو سوء (بإهمال أو غير ذلك)، بعض النظر عن السبب، أو عن النتائج المترتبة على استخدام هذا المحتوى. إن يتحمل موفرو المحتوى بأي حال من الأحوال المسؤولية عن أي أضرار أو تكاليف أو نفقات أو رسوم قانونية أو خسائر الأرباح وتكاليف الفرصة البديلة) فيما يتعلق بأي استخدام للمحتوى.