

## مؤشر PMI® بلوم لبنان

### النشاط الاقتصادي لشركات القطاع الخاص اللبناني يتراجع في شهر أيلول 2023

ظلت قراءة مؤشر BLOM Lebanon PMI من المستوى المحايد البالغ 50.0 نقطة

حيث انخفض مؤشرا الإنتاج والطلبات الجديدة رغم ارتفاع الأعمال غير المنجزة

رفعت شركات القطاع الخاص اللبناني أسعار سلعها وخدماتها ولكن بوتيرة متدنية

الفصل بين الانكماش والنمو في النشاط الاقتصادي لشركات القطاع الخاص اللبناني.

وانخفضت كمية الأعمال الجديدة التي استلمتها شركات القطاع الخاص اللبناني في نهاية الربع الثالث من العام 2023. ونسبت الشركات المشاركة في المسح انخفاض الأعمال الجديدة الواردة غالباً إلى ضعف القوة الشرائية للعملاء المحليين، وانعدام اليقين، وضعف الاقتصاد المحلي. وكان معدّل الانخفاض في الطلب معتدلاً وأدنى بدرجة طفيفة مما كان عليه في شهر آب 2023. كذلك، أشار هذا الانخفاض إلى ضعف الطلبات الجديدة الواردة من العملاء الدوليين.

ونتيجة لذلك، انخفضت مستويات النشاط التجاري خلال شهر أيلول 2023 مشيرةً إلى سلسلة شهرين من الانخفاض. ورغم ذلك، كان معدّل انخفاض النشاط التجاري أدنى مما كان عليه في شهر آب 2023.

ورغم ذلك، أشارت بيانات المسح الأخير إلى ضغوط على القدرات التشغيلية لشركات القطاع الخاص اللبناني وارتفاع الأعمال غير المنجزة. وكان معدل تراكم الأعمال غير المنجزة الأسرع في ثلاثة أشهر، وإن بوتيرة طفيفة. ونتيجة لذلك، حافظت أعداد الموظفين على ثباتها خلال الشهر رغم تراجع مستويات الطلبات الجديدة والإنتاج.

وسجّلت الأنشطة الشرائية نمواً إضافياً خلال شهر أيلول 2023 لتمتد بذلك سلسلة النمو إلى الشهر السادس على

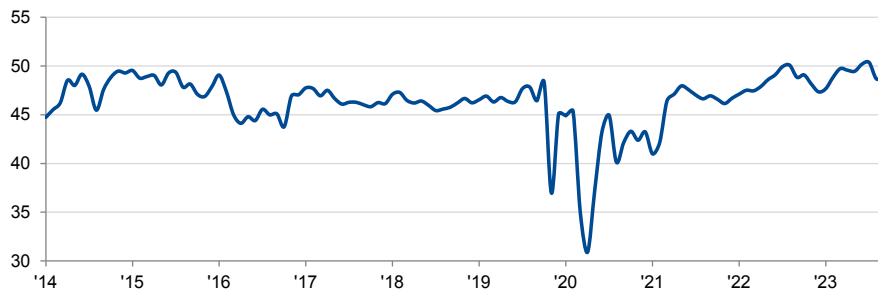
أشار مؤشر BLOM Lebanon PMI إلى تراجع طفيف في النشاط الاقتصادي لشركات القطاع الخاص اللبناني في نهاية الربع الثالث من العام 2023. واستمرت مؤشرات النشاط التجاري والطلبات الجديدة بالانخفاض ولكن معدّل الانخفاض كان أقل مقارنة بشهر آب 2023. ورغم ذلك، حافظت أعداد الموظفين على ثباتها في ضوء استمرار ارتفاع الأعمال غير المنجزة. وفي غضون ذلك، وفي ضوء تقارير تُشير إلى تقديم الخصومات، انخفض المعدّل الإجمالي لتضخم أسعار الإنتاج خلال شهر أيلول 2023.

ويُعرف المؤشر الرئيسي المُستمد من الاستبيان بمؤشر مدراء المشتريات (PMI®). يُحتسب مؤشر مدراء المشتريات المركب على أساس متوسط خمسة مكونات فرعية وهي: الطلبات الجديدة (30% من المؤشر)، مستوى الإنتاج (25%)، مستوى التوظيف (20%)، مواعيد تسليم الموردين (15%)، ومخزون المشتريات (10%). وتشير القراءة الأعلى من 50.0 نقطة للمؤشر إلى وجود تحسن في النشاط الاقتصادي للشركات عما كان عليه في الشهر السابق، في حين تشير القراءة الأدنى من 50.0 نقطة إلى وجود تراجع.

وارتفع مؤشر BLOM Lebanon PMI من 48.7 نقطة في شهر آب 2023 إلى 49.1 نقطة في شهر أيلول 2023، ولكنّ القراءة الأخيرة ظلت أدنى من المستوى المحايد البالغ 50.0 نقطة الذي يمثل الخط

مؤشر PMI بلوم لبنان

معدل موسميًا، < 50 = تحسن منذ الشهر الماضي



واستجابة لذلك، رفعت شركات القطاع الخاص اللبناني أسعار سلعها وخدماتها من أجل تمرير أعباء التكلفة المرتفعة إلى العملاء، وإن بمستوى هو الأدنى خلال هذه الفترة، لتمتد السلسلة الحالية لارتفاع أسعار الإنتاج إلى خمسة أشهر. وأشارت بعض الشركات إلى تقديم خصومات على المبيعات.

التوالي، ما أدى إلى ارتفاع مخزونات مستلزمات الإنتاج. وكانت هناك علامات تُشير إلى الاستقرار في سلاسل التوريد حيث لم يطرأ أي تغيير يذكر على متوسط مواعيد تسليم مستلزمات الإنتاج منذ شهر آب 2023.

أما على صعيد الأسعار، أشارت بيانات المسح إلى ارتفاع إجمالي النفقات التشغيلية التي تحملتها الشركات اللبنانية. هذا وأشار البيانات الأساسية بأن ارتفاع النفقات التشغيلية جاء نتيجة ارتفاع أسعار الشراء، وذكرت الشركات المشاركة في المسح بأن أسعار شراء مستلزمات الإنتاج ارتفعت. ورغم ذلك، كان معدل تضخم أسعار مستلزمات الإنتاج الإجمالي معتدلاً وأدنى من متوسط المسح.

## تعليق

الأسعار في أيلول 2023. ونتيجة لذلك، ارتفع مؤشر مدراء المشتريات بدرجة طفيفة من 48.7 نقطة في شهر آب 2023 إلى 49.1 نقطة في شهر أيلول 2023، ولكن القراءة الأخيرة لا تزال تُشير إلى انعدام اليقين لدى شركات القطاع الخاص اللبناني بشأن التحديات السياسية في البلاد والضغط السلبية على أعمالها. ورغم ذلك، يمكن التغلب على كافة التحديات - وإن بصورة بطيئة - إذا انتهت حالة الجمود السياسي وتشكّلت حكومة إصلاحية".

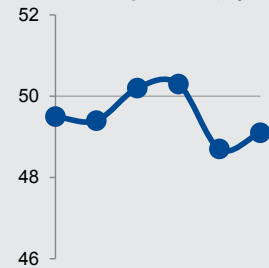
وتعليقاً على نتائج مؤشر PMI خلال شهر أيلول 2023، قالت السيدة آين قزي محللة البحوث في بنك لبنان والمهجر للأعمال:

"لا تزال الأزمة الاقتصادية والمالية التي عصفت بلبنان مستمرة، حيث تحملت شركات القطاع الخاص اللبناني نفقات تشغيلية مرتفعة وسجلت معدلات انكماش معتدلة في شهر أيلول 2023، رغم أن معدل الانخفاض كان أدنى مقارنة بشهر آب 2023. ومن المثير للاهتمام، أشارت بيانات المسح لشهر أيلول 2023 إلى ضغط على القدرات التشغيلية للشركات اللبنانية، الأمر الذي تسبب في ارتفاع الأعمال غير المنجزة. ورغم أن معدل تراكم الأعمال غير المنجزة كان طفيفاً، لكنه كان الأسرع في ثلاثة أشهر. وما يبعث على الدهشة هو استقرار أعداد الموظفين خلال هذه الفترة رغم انخفاض الأعمال الجديدة والنشاط التجاري. ومن الأمور الإيجابية هو استقرار أسعار صرف الليرة اللبنانية، ما ساهم في تخفيف الضغوط التضخمية الناتجة على

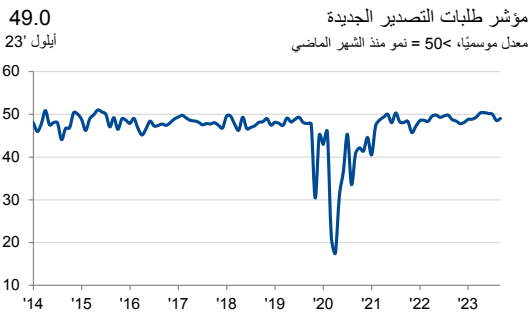
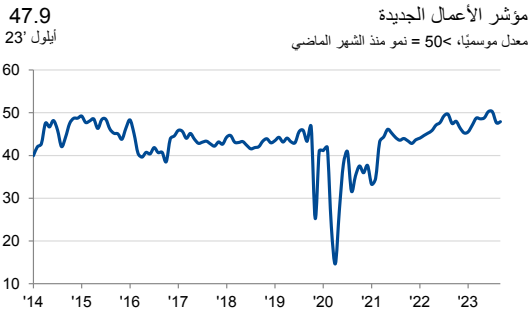
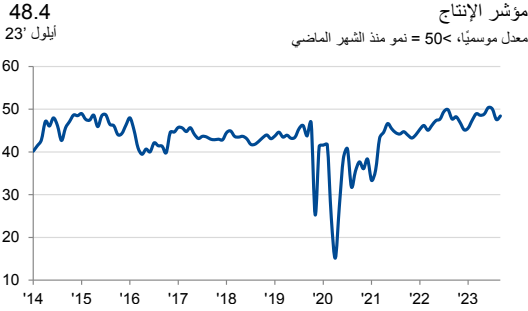
# 49.1

مؤشر PMI للبنان  
أيلول 23'

مؤشر PMI  
نيسان - أيلول 23'  
معدل موسميًا، <50 = تحسن



## الإنتاج والطلب



### الإنتاج

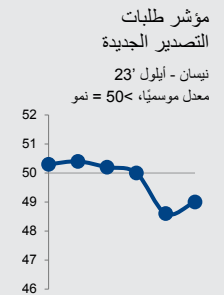
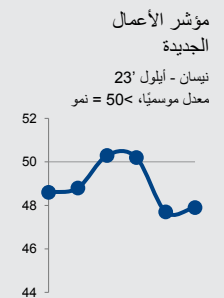
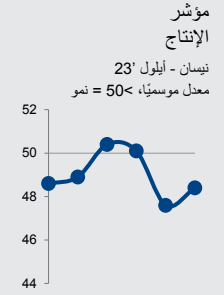
تراجع النشاط التجاري لشركات القطاع الخاص اللبناني خلال شهر أيلول 2023 مشيراً إلى سلسلة شهرية من الانخفاض. ونسبت الشركات المشاركة في المسح الانخفاض في مستوى الإنتاج غالباً إلى التحديات المالية والاقتصادية والسياسية التي تشهدها البلاد. ورغم ذلك، كان معدل الانخفاض معتدلاً وأدنى مما كان عليه سابقاً.

### الطلبات الجديدة

انخفضت كمية الطلبات الجديدة المقدمة لشركات القطاع الخاص اللبناني في نهاية الربع الثالث من العام 2023. وأشارت الأدلة المنقولة بأنّ ضعف القوة الشرائية للعملاء أدت إلى تقييد تدفق الطلبات الجديدة. وبوجه عام، كان معدل انخفاض الطلبات الجديدة معتدلاً وأدنى كثيراً من المتوسط المسجل في تاريخ الدراسة التي بدأت قبل عشر سنوات ونصف تقريباً.

### طلبات التصدير الجديدة

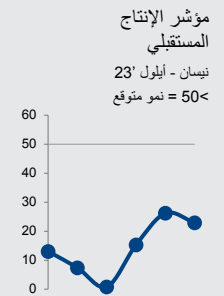
أشارت بيانات المسح لشهر أيلول 2023 إلى استمرار تراجع الطلبات الجديدة من العملاء الدوليين في نهاية الربع الثالث من العام 2023. واتضح ذلك في تسجيل مؤشر طلبات التصدير الجديدة المعدل موسميًا قراءة أدنى من المستوى المحايد البالغ 50.0 نقطة للشهر الثاني على التوالي. ومع ذلك، كان معدل الانخفاض في طلبات التصدير الجديدة طفيفاً بوجه عام وأدنى مما كان عليه في شهر آب 2023.



## توقعات الشركات

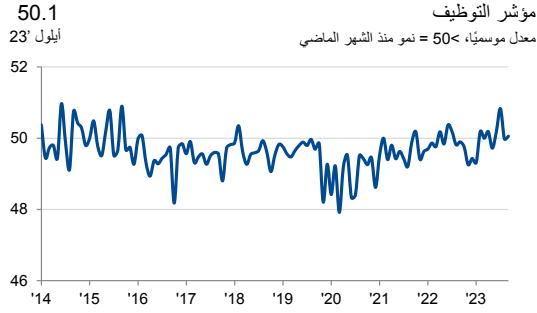


طلّقت قراءة مؤشر الإنتاج المعدل موسميًا أدنى من المستوى المحايد البالغ 50.0 نقطة في شهر أيلول 2023، مشيرةً إلى تقديم شركات القطاع الخاص اللبناني لتوقعات سلبية بشأن مستقبل الأعمال خلال الإثني عشر شهرًا المقبلة. وتأثرت توقعات مستقبل الأعمال سلباً بتوقعات مفادها بأنّ التحديات السياسية التي تشهدها البلاد سوف تستمر، ما تسبب في حالة عدم اليقين وتقييد النمو الاقتصادي. ورغم ذلك، كانت درجة سلبية الشركات ثاني أدنى مستوى في ثلاث سنوات ونصف.

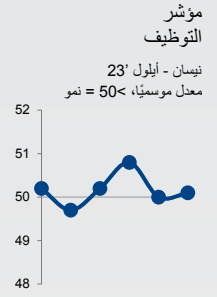


## التوظيف والقدرات

### التوظيف

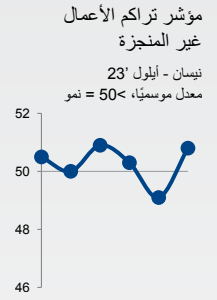


حافظت أعداد الموظفين في شركات القطاع الخاص اللبناني على ثباتها خلال شهر أيلول 2023 حيث ظلّت قراءة المؤشر المعني المعدّل موسميًا قريبة من المستوى المحايد البالغ 50.0 نقطة. وفي الواقع، أشارت الغالبية العظمى من الشركات المشاركة في المسح إلى عدم تغيير أعداد الموظفين.



### تراكم الأعمال غير المنجزة

بعد انخفاضها في شهر آب 2023 للمرة الأولى منذ شهر آذار 2023، أشارت بيانات المسح الأخير إلى استمرار ارتفاع الأعمال غير المنجزة لدى شركات القطاع الخاص اللبناني. ورغم أنّ معدّل تراكم الأعمال غير المنجزة كان طفيفاً، غير أنّه كان الأسرع في ثلاثة أشهر.





## الشراء والمخزون

### حجم المشتريات

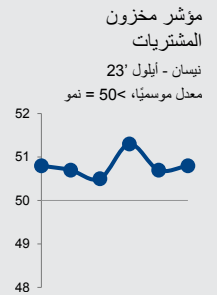
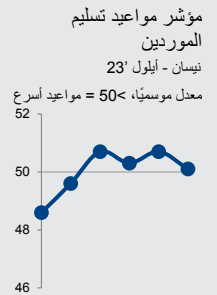
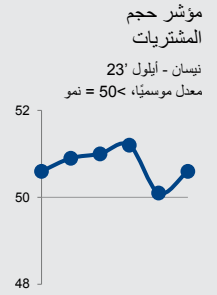
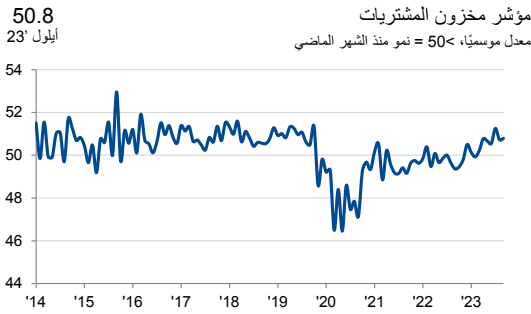
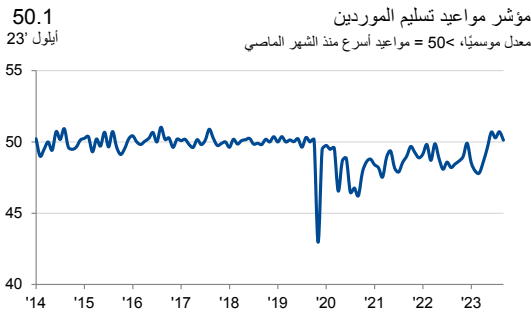
سجل مؤشر حجم المشتريات المعدّل موسمياً قراءة أعلى من المستوى المحايد البالغ 50.0 نقطة للشهر السادس على التوالي، مشيراً إلى تكثيف شركات القطاع الخاص اللبناني لأنشطة الشرائية لمستلزمات الإنتاج. بالإضافة إلى ذلك، تسارع معدل ارتفاع الأنشطة الشرائية منذ شهر آب 2023. وسجلت حوالي 5% من الشركات المشاركة في المسح نمواً في الأنشطة الشرائية خلال شهر أيلول 2023.

### مواعيد تسليم الموردين

أشارت بيانات المسح لشهر أيلول 2023 إلى تسجيل تغيير طفيف في أداء الموردين مقارنة بالشهر الذي سبقه بالمقارنة استمرت سلسلة تدهور أداء الموردين لأربعة سنوات تقريباً وحتى النصف الثاني من العام 2023. وشهد أداء الموردين تحسينات طفيفة خلال الفترة من شهر حزيران 2023 إلى شهر آب 2023.

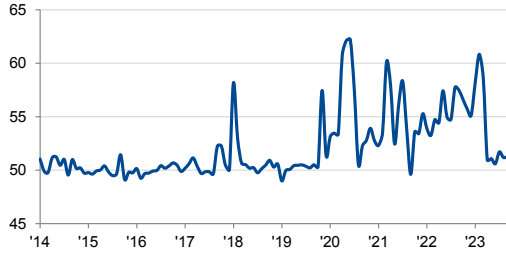
### مخزون المشتريات

استمرت شركات القطاع الخاص اللبناني في زيادة مخزون المشتريات في نهاية الربع الثالث من العام 2023، لتمتد بذلك السلسلة الحالية للنمو إلى سبعة أشهر. وكان معدل تراكم مخزون المشتريات أسرع بدرجة طفيفة مما كان عليه في شهر آب 2023 ولكنه ظلّ طفيفاً بوجه عام.

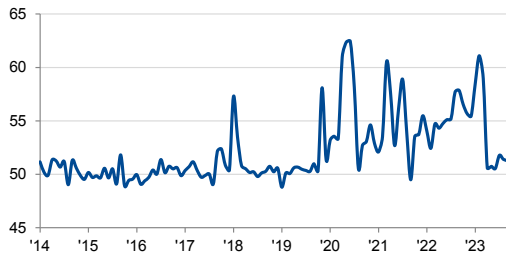


## الأسعار

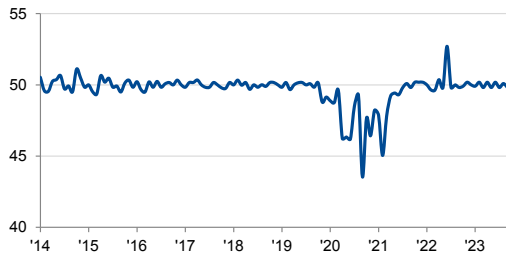
مؤشر أسعار مستلزمات الإنتاج  
أيلول 23' معدل موسميًا، <50 = تضخم منذ الشهر الماضي



مؤشر أسعار المشتريات  
أيلول 23' معدل موسميًا، <50 = تضخم منذ الشهر الماضي



مؤشر تكاليف الموظفين  
أيلول 23' معدل موسميًا، <50 = تضخم منذ الشهر الماضي



مؤشر أسعار الإنتاج  
أيلول 23' معدل موسميًا، <50 = تضخم منذ الشهر الماضي



### إجمالي أسعار مستلزمات الإنتاج

سجّلت شركات القطاع الخاص اللبناني زيادة جديدة في نفقاتها التشغيلية خلال شهر أيلول 2023. وكان معدّل تضخم أسعار مستلزمات الإنتاج معتدلاً ولم يشهد سوى تغيير طفيف عن المعدّل المسجّل في شهر آب 2023. وأشارت البيانات الأساسية بأنّ ارتفاع النفقات التشغيلية يعود إلى ارتفاع أسعار الشراء.

### أسعار المشتريات

أشارت بيانات المسح لشهر أيلول 2023 إلى ارتفاع أسعار المواد التي اشترتها شركات القطاع الخاص اللبناني. ورغم ذلك، سجّلت 1% فقط من الشركات المشاركة في المسح ارتفاعاً في أسعار المشتريات، كما أنّ معدّل التضخم الإجمالي كان معتدلاً والأدنى في ثلاثة أشهر.

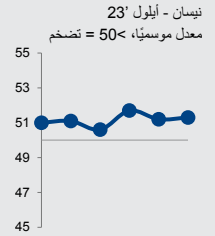
### تكاليف الموظفين

سجّلت مؤشر تكاليف الموظفين المعدّل موسميًا قراءة أدنى قليلاً من المستوى المحايد البالغ 50.0 نقطة خلال شهر أيلول 2023، مشيرةً إلى انخفاض طفيف في تكاليف الموظفين التي تحملتها شركات القطاع الخاص اللبناني.

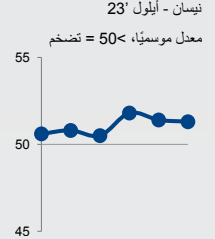
### أسعار الإنتاج

رفعت شركات القطاع الخاص اللبناني أسعار سلعها وخدماتها في شهر أيلول 2023، لتمتد بذلك السلسلة الحالية لارتفاع أسعار بيع السلع والخدمات إلى خمسة أشهر. ورغم ذلك، كان الارتفاع الأخير في أسعار السلع والخدمات الأدنى خلال هذه الفترة وطفيفاً بوجه عام. وفي الوقت الذي رفعت فيه بعض الشركات أسعار سلعها وخدماتها في ضوء ارتفاع التكاليف، قدمت الشركات الأخرى خصومات على أسعار سلعها وخدماتها.

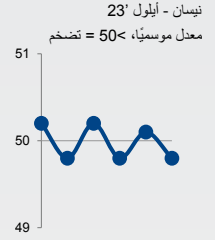
مؤشر أسعار  
مستلزمات الإنتاج  
نيسان - أيلول 23' معدل موسميًا، <50 = تضخم



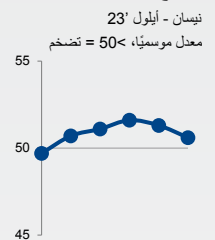
مؤشر أسعار  
المشتريات  
نيسان - أيلول 23' معدل موسميًا، <50 = تضخم



مؤشر تكاليف  
الموظفين  
نيسان - أيلول 23' معدل موسميًا، <50 = تضخم



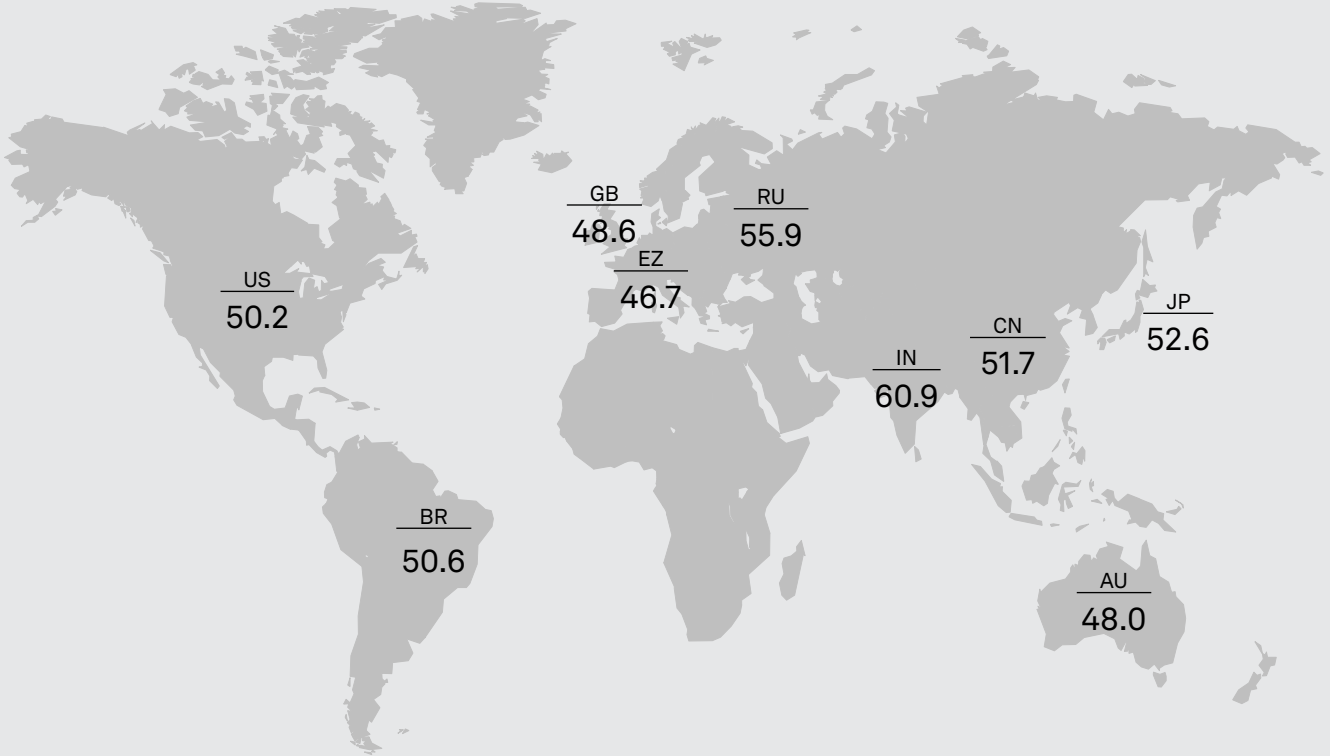
مؤشر أسعار  
الإنتاج  
نيسان - أيلول 23' معدل موسميًا، <50 = تضخم



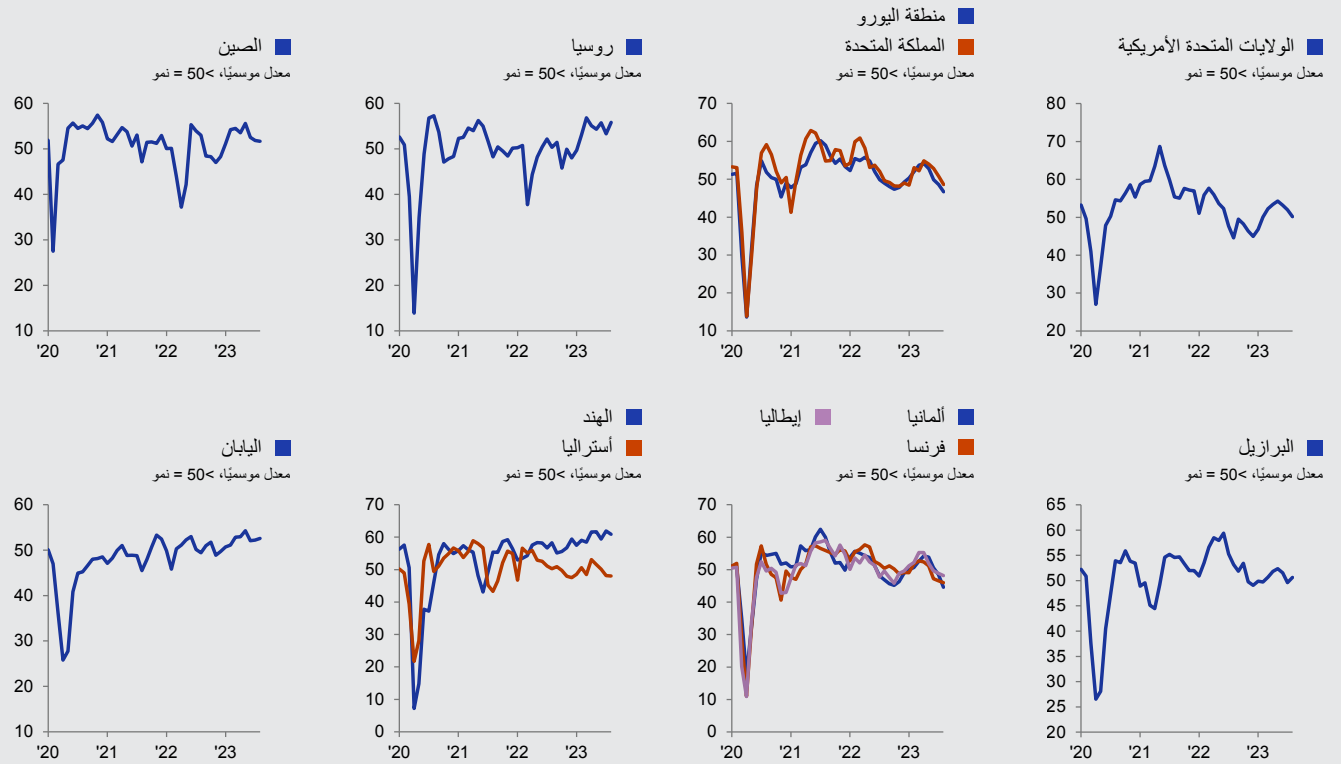
## مؤشر PMI العالمي

مؤشر الإنتاج المركب هو متوسط محسوب وفق الناتج المحلي الإجمالي لمؤشر إنتاج التصنيع ومؤشر النشاط التجاري الخدمي.

مؤشر الإنتاج المركب، آب '23  
معدل موسميًا، < 50 = نمو منذ الشهر الماضي



مؤشر الإنتاج المركب



## المنهجية

يتم إعداد مؤشر PMI® بلوم لبنان من قِبل مجموعة S&P Global من خلال الاستعانة بالرودود على الاستبيانات المرسلّة إلى مدراء المشتريات في هيئة تضم حوالي 400 شركة من شركات القطاع الخاص. والهيئة مقسّمة حسب الحجم التفصيلي للقطاعات وحجم القوى العاملة بالشركات، وبناءً على المساهمات في إجمالي الناتج المحلي. وتشمل القطاعات التي يغطيها المسح الزراعة والتعدين والتصنيع والإنشاءات والبيع بالجملة والبيع بالتجزئة والخدمات. جُمعت بيانات الدراسة للمرة الأولى في أيار 2013.

يتم جمع الرودود على الاستبيان في النصف الثاني من كل شهر ويشير إلى اتجاه التغيير مقارنة بالشهر السابق. يتم حساب مؤشر انتشار لكل متغير من متغيرات الاستبيان. المؤشر هو مجموع النسبة المئوية للاستجابات "الأعلى" ونصف النسبة المئوية من الرودود "غير المتغيرة". تتراوح المؤشرات بين 0 و 100، حيث القراءة الأعلى من 50 تشير إلى زيادة إجمالية مقارنة بالشهر السابق، وتشير القراءة الأقل من 50 إلى انخفاض عام. بعد ذلك يتم تعديل المؤشرات موسميًا.

القراءة الرئيسية هي مؤشر مدراء المشتريات (PMI). مؤشر PMI هو متوسط المؤشرات الخمسة التالية: الطلبات الجديدة (30%)، الإنتاج (25%)، التوظيف (20%)، مواعيد تسليم الموردين (15%)، ومخزون المشتريات (10%). عند حساب مؤشر PMI يتم عكس مؤشر مواعيد تسليم الموردين بحيث يتحرك في اتجاه مماثل للمؤشرات الأخرى.

لا يتم مراجعة بيانات الدراسة الأساسية بعد النشر، لكن قد تتم مراجعة العوامل الموسمية من وقت لآخر حسبما يتناسب، وهذا يؤثر على سلسلة البيانات المعدلة موسميًا.

لمزيد من المعلومات عن منهجية دراسة مؤشر PMI، يُرجى الاتصال بـ

[economics@spglobal.com](mailto:economics@spglobal.com)

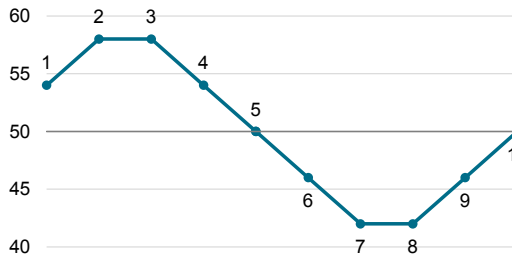
أسئلة الدراسة القطاع الخاص	
مواعيد تسليم الموردين	الإنتاج
مخزون المشتريات	الطلبات الجديدة
أسعار مستلزمات الإنتاج	طلبات التصدير الجديدة
أسعار المشتريات	الإنتاج المستقبلي
تكاليف الموظفين	التوظيف
أسعار الإنتاج	تراكم الأعمال غير المنجزة
	حجم المشتريات

احتساب المؤشر

### أعلى بنسبة مئوية + (النسبة المئوية لعدم وجود تغيير) / 2

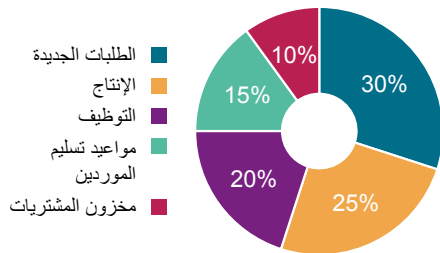
تفسير المؤشر

50.0 = عدم وجود أي تغيير منذ الشهر الماضي



1 نمو	6 انخفاض، بالمقارنة مع عدم تسجيل أي تغيير يُذكر
2 نمو، بمعدل سريع	7 انخفاض، بمعدل سريع
3 نمو، بنفس المعدل	8 انخفاض، بنفس المعدل
4 نمو، بمعدل أبطأ	9 انخفاض، بمعدل أبطأ
5 عدم وجود أي تغيير، بالمقارنة مع النمو المسجل	10 عدم تسجيل أي تغيير يُذكر، بالمقارنة مع الانخفاض المسجل

أوزان مكونات مؤشر مديري المشتريات



## تواريخ الدراسة

تم جمع البيانات خلال الفترة من 12 إلى 25 أيلول 2023.

### تغطية القطاعات

تتضمن بيانات مؤشر مديري المشتريات رودود من الشركات العاملة في القطاعات المُصنّفة وفقاً للرموز المقتبسة من التتقيح الرابع لتصنيف الصناعات الدولي الموحد:

C الصناعات التحويلية	M الأنشطة المهنية والعملية والتقنية
F الإنشاءات	N أنشطة الإدارة وخدمات الدعم
G التجارة بالجملة والتجارة بالتجزئة وتصليح السيارات والدراجات النارية	P التعليم*
H النقل والتخزين	Q أنشطة الصحة البشرية والعمل الاجتماعي*
I الفنادق وأنشطة خدمات المطاعم	R الفنون والتسلية والترفيه
J المعلومات والاتصالات	S أنشطة الخدمات الأخرى
K الأنشطة المالية والتأمينية	* القطاع الخاص



## ملخص المؤشر

القطاع الخاص

معدل موسميًا، 50 = نمو منذ الشهر الماضي. \*50 = عدم وجود تغير خلال الـ 12 شهرًا المقبلة.

سعر الإنتاج	تكاليف الموظفين	أسعار المشتريات	إجمالي أسعار مستلزمات الإنتاج	مخزون المشتريات	مواعيد تسليم الموردين	حجم المشتريات	تراكم الأعمال غير المنجزة	التوظيف	الإنتاج المستقبلي*	طلبات التصدير الجديدة	الطلبات الجديدة	الإنتاج	مؤشر PMI	23' 04
49.7	50.2	50.6	51.0	50.8	48.6	50.6	50.5	50.2	13.0	50.3	48.6	48.6	49.5	23' 04
50.7	49.8	50.8	51.1	50.7	49.6	50.9	50.0	49.7	7.4	50.4	48.8	48.9	49.4	23' 05
51.1	50.2	50.5	50.6	50.5	50.7	51.0	50.9	50.2	0.8	50.2	50.3	50.4	50.2	23' 06
51.6	49.8	51.8	51.7	51.3	50.3	51.2	50.3	50.8	15.3	50.0	50.2	50.1	50.3	23' 07
51.3	50.1	51.4	51.2	50.7	50.7	50.1	49.1	50.0	26.2	48.6	47.7	47.6	48.7	23' 08
50.6	49.8	51.3	51.3	50.8	50.1	50.6	50.8	50.1	22.9	49.0	47.9	48.4	49.1	23' 09

## الاتصال

سابرينا مايين  
اتصالات الشركات  
S&P Global Market Intelligence  
هاتف: +44 7967 447 030  
[sabrina.mayeen@spglobal.com](mailto:sabrina.mayeen@spglobal.com)

جو هايز  
خبير اقتصادي رئيسي  
S&P Global Market Intelligence  
هاتف: +44 1344 328 099  
[joseph.hayes@spglobal.com](mailto:joseph.hayes@spglobal.com)

علي بلبل  
كبير المحللين الاقتصاديين/رئيس الأبحاث  
BLOMINVEST Bank  
هاتف: +961 1 739 817  
[ali.bolbol@blominvestbank.com](mailto:ali.bolbol@blominvestbank.com)

### نبذة عن مؤشرات مدراء المشتريات (PMI)

تغطي دراسات مؤشرات مدراء المشتريات (PMI®) الآن أكثر من 40 دولة ومنطقة رئيسية بما في ذلك منطقة اليورو "Eurozone". وقد أصبحت مؤشرات مدراء المشتريات (PMI®) أكثر الدراسات متابعة في العالم، كما أنها المفضلة لدى البنوك المركزية، والأسواق المالية، وصانعي القرار في مجالات الأعمال وذلك لقدرتها على تقديم مؤشرات شهرية حديثة ودقيقة ومميزة للأنماط الاقتصادية.

[www.spglobal.com/marketintelligence/en/mi/products/pmi](http://www.spglobal.com/marketintelligence/en/mi/products/pmi)

### نبذة عن S&P Global

S&P Global (رمزها في بورصة نيويورك: SPGI) تقدم S&P Global معلومات هامة وأساسية. تقدم للحكومات والشركات والأفراد البيانات الصحيحة والخبرات والتكنولوجيا حتى يتمكنوا من اتخاذ القرارات عن قناعة. ومن خلال مساعدة عملائنا على تقييم الاستثمارات الجديدة وتوجيههم في مجالات البيئة والمجتمع والحكومة وانتقال الطاقة عبر سلاسل التوريد، نفتح فرصًا جديدة ونتغلب على التحديات ونسرع من تقدم العالم إلى الأمام.

تسعى العديد من المؤسسات الرائدة عالميًا للحصول على خدماتنا في توفير التصنيفات الائتمانية والمعيير والتحليلات وحلول سير العمل في أسواق رأس المال والسلع والسيارات على مستوى العالم. ومع كل عرض من عروضنا، نساعد المؤسسات الرائدة في العالم على التخطيط اليوم من أجل الغد.

[www.spglobal.com](http://www.spglobal.com)

### حول BLOMINVEST BANK

تأسس BLOMINVEST BANK في العام 1994 وهو الزراع الاستثمارية لبنك BLOM Bank SAL، أحد أكبر المصارف في لبنان. وفي إطار الرؤية التوسعية في منطقة الشرق الأوسط وشمال أفريقيا، قمنا بتأسيس زراع استثمارية في المملكة العربية السعودية BLOMINVEST KSA، وقمنا بإطلاق ثلاث شركات وساطة وتداول في مصر وسوريا والأردن، وهي تحديداً "BLOM Bank Egypt Securities" و "Financial Services Experts Company" و "Syria and Overseas for Financial Services". وتعدّ BLOMINVEST BANK إحدى المؤسسات القليلة في منطقة الشرق العربي التي تقدم الخدمات المصرفية الخاصة والخدمات المصرفية الاستثمارية وإدارة الأصول والوساطة والخدمات البحثية في موقع واحد. وبناءً على سجل إنجازاته الحافل، لا يزال بنك BLOMINVEST BANK اليوم البنك المصرف المحلي الحائز على أكبر عدد من الجوائز. لمزيد من المعلومات، يُرجى زيارة الموقع الإلكتروني [www.blominvestbank.com](http://www.blominvestbank.com)

### إخلاء مسؤولية

تُوزع ملكية أو ترخيص حقوق الملكية الفكرية للبيانات الواردة هنا لشركة S&P Global وأل الشركات التابعة لها. ولا يسمح بأي استخدام غير مصرح به، يتضمن على سبيل المثال لا الحصر، النسخ، أو التوزيع، أو النشر، أو نقل البيانات بأي وسيلة كانت دون موافقة مسبقة من مجموعة S&P Global. ولا تتحمل مجموعة S&P Global أية مسؤولية، أو التزام حيال المحتوى أو المعلومات («البيانات») الواردة في هذا التقرير، أو أي أخطاء، أو حالات عدم الدقة، أو حالات الحذف، أو تأخير للبيانات، أو عن أي إجراء يتخذ على أساس هذا التقرير. ولا تتحمل S&P Global أي مسؤولية في أي حال من الأحوال عن الأضرار الخاصة، أو العارضة، أو التبعية التي تنتج عن استخدام البيانات الواردة في التقرير. يعتبر Index Managers' Purchasing™ و (PMI®) إما أن تكون علامات تجارية مسجلة باسم Markit Economics Limited أو حاصلة على ترخيص بها وأل الشركات التابعة لها.

تم نشر هذا المحتوى بواسطة S&P Global Market Intelligence وليس بواسطة S&P Global Ratings، وهو قسم من S&P Global يُدار بشكل منفصل. يُحظر إعادة إنتاج أي معلومات أو بيانات أو مواد، بما في ذلك التصنيفات ("المحتوى") بأي شكل من الأشكال إلا بإذن كتابي مُسبق من الطرف المعني. ولا يضمن هذا الطرف والشركات التابعة له والموردون ("موفرو المحتوى") دقة أي محتوى أو كفاءته أو اكتماله أو توقيتته أو توفره، كما أنهم غير مسؤولين عن أي أخطاء أو سوء (بإهمال أو غير ذلك)، بعض النظر عن السبب، أو عن النتائج المترتبة على استخدام هذا المحتوى. إن يتحمل موفرو المحتوى بأي حال من الأحوال المسؤولية عن أي أضرار أو تكاليف أو نفقات أو رسوم قانونية أو خسائر (بما في ذلك فقدان الدخل أو خسائر الأرباح وتكاليف الفرصة البديلة) فيما يتعلق بأي استخدام للمحتوى.