

مؤشر PMI® بلوم لبنان

مؤشر مدراء المشتريات BLOM Lebanon يرتفع إلى أعلى مستوى له في أربعة أشهر في تشرين الثاني 2023

ارتفع مؤشر مدراء المشتريات إلى 49.5 نقطة، وهو أعلى مستوى للمؤشر منذ تموز 2023

أظهرت طلبيات التصدير الجديدة قديراً ملحوظاً من التعافي في تشرين الثاني 2023 استمرت الضغوط على الأسعار وارتفعت توقعات النشاط التجاري إلى أعلى مستوى في ثلاثة أشهر

وسجل مؤشر BLOM Lebanon PMI® ارتفاعاً لأعلى مستوى له منذ تموز، من 48.9 نقطة في شهر تشرين الأول 2023 إلى 49.5 نقطة في شهر تشرين الثاني 2023، مشيراً إلى انكماش طفيف في النشاط الاقتصادي لشركات القطاع الخاص اللبناني.

وأشارت الشركات التي تراجع نشاطها التجاري في تشرين الثاني 2023 إلى أن انخفاض مستوى الإنتاج يُعزى بشكل رئيسي إلى انعدام الاستقرار في الشرق الأوسط. وأشارت الأدلة المنقولة إلى أن المخاوف الأمنية وانعدام اليقين السياسي في البلاد فرضاً قيوداً على الطلبات الجديدة. ورغم ذلك، كان الانخفاض في الأعمال الجديدة الواردة الأدنى في سلسلة الانخفاض الحالية التي امتدت لأربعة أشهر.

والجدير بالذكر أن الأعمال الجديدة الواردة من العملاء الدوليين أظهرت قديراً ملحوظاً من التعافي في منتصف الربع الأخير من العام 2023 مع ارتفاع طلبيات التصدير الجديدة للمرة الأولى منذ حزيران 2023 وبأسرع بوتيرة منذ أيار 2015.

وارتفعت توقعات النشاط التجاري خلال تشرين الثاني 2023 في ضوء بوادر التحسن في بعض قطاعات الاقتصاد، وتجلّى ذلك في ارتفاع مؤشر الإنتاج المستقبلي إلى أعلى مستوى له في ثلاثة أشهر.

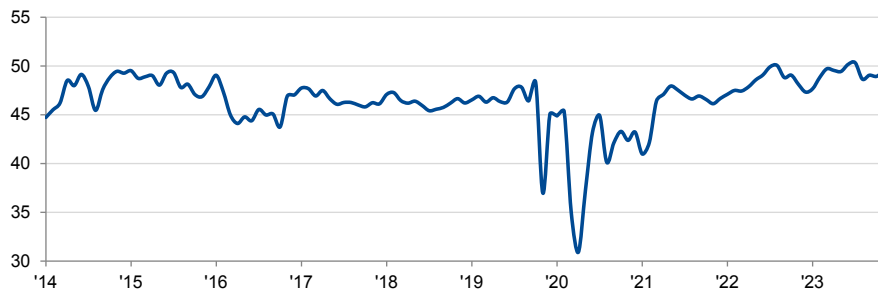
أشار مؤشر BLOM Lebanon PMI® إلى أن انكماش النشاط الاقتصادي لشركات القطاع الخاص اللبناني تباطأ خلال شهر تشرين الثاني 2023 بسبب تراجع النشاط التجاري ببطء وتيرة في أربعة أشهر في ضوء تعافي طلبات التصدير الجديدة بدرجة ملحوظاً. وتحسّنت توقعات النشاط التجاري بدرجة طفيفة، مرتفعة إلى أعلى مستوى لها في ثلاثة أشهر.

أما على صعيد الأسعار، فقد استمرت الضغوط على الأسعار في شهر تشرين الثاني 2023، ما دفع شركات القطاع الخاص اللبناني إلى رفع أسعار سلعها وخدماتها مجدداً.

ويُعرف المؤشر الرئيسي المُستمد من الاستبيان بمؤشر مدراء المشتريات (PMI®). يُحتسب مؤشر مدراء المشتريات المركب على أساس متوسط خمسة مكونات فرعية وهي: الطلبات الجديدة (30%) من المؤشر، مستوى الإنتاج (25%)، مستوى التوظيف (20%)، مواعيد تسليم الموردين (15%)، ومخزون المشتريات (10%). وتشير القراءة الأعلى من 50.0 نقطة للمؤشر إلى وجود تحسن في النشاط الاقتصادي للشركات عما كان عليه في الشهر السابق، في حين تشير القراءة الأدنى من 50.0 نقطة إلى وجود تراجع.

مؤشر بلوم لبنان

معدل موسميًا، < 50 = تحسن منذ الشهر الماضي



المحتويات

نظرة عامة

تعليق

الإنتاج والطلب

توقعات الشركات

التوظيف والقدرات

الشراء والمخزون

الأسعار

مؤشر PMI العالمي

لمنهجية

معلومات إضافية

الأعمال غير المنجزة للشهر الثاني على التوالي ولكن بوتيرة طفيفة. وكثفت الشركات اللبنانية أنشطة التوظيف بدرجة طفيفة رغم انخفاض الأعمال غير المنجزة.

أما بالنسبة للأسعار، فقد أشارت بيانات المسح لشهر تشرين الثاني 2023 إلى استمرار الضغوط التضخمية على الأسعار. وارتفعت النفقات التشغيلية نتيجة ارتفاع أسعار الشراء وربطت الشركات اللبنانية ذلك بتقلب الظروف التجارية. ونتيجة لذلك، رفعت الشركات اللبنانية أسعار سلعها وخدماتها للشهر السادس والعشرين على التوالي سعياً إلى التعويض عن تآكل الهوامش الربحية.

ورغم ذلك، ظلّت توقعات الشركات اللبنانية سلبية مع توقع أكثر من نصف (51%) من الشركات المشاركة في المسح بأنّ النشاط التجاري سيتراجع خلال العام المقبل.

ونتيجة لذلك، أشارت بيانات المسح لشهر تشرين الثاني 2023 إلى تردد أكبر في وسط الشركات اللبنانية من تخزين المواد. وتراجعت الأنشطة الشرائية للشهر الثاني على التوالي وارتفع معدّل انخفاض الأنشطة الشرائية بصورة طفيفة إلى أعلى مستوى له منذ عام تقريباً. ولم يشهد مستوى المخزون أي تغيير لتنتهي بذلك سلسلة تراكم المخزون التي استمرت لثمانية أشهر.

وفي غضون ذلك، ساعد انخفاض الأعمال الجديدة الواردة الشركات اللبنانية في تخفيض الأعمال غير المنجزة خلال شهر تشرين الثاني 2023. وانخفضت

تعليق

مثيراً للاهتمام هو ارتفاع مؤشري التوظيف وتكاليف الموظفين الذي أشار إلى تعافي سوق العمل، وإن بمعدلات منخفضة، وسيرتفع المؤشران والمؤشرات الفرعية الأخرى بمعدلات مرتفعة في حال تصميم وتنفيذ إصلاحات اقتصادية ومالية حقيقية فقط.

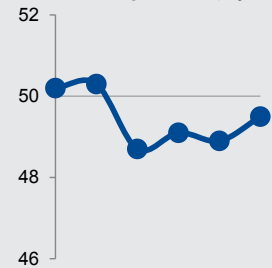
وتعليقاً على نتائج مؤشر PMI خلال شهر تشرين الثاني 2023، قال الدكتور علي بلبل، كبير الاقتصاديين/مدير الأبحاث الاقتصادية في بنك لبنان والمهجر للأعمال:

"ارتفع مؤشر PMI لبنان من 48.9 نقطة في شهر تشرين الأول 2023 إلى 49.5 نقطة في شهر تشرين الثاني 2023. ورغم بقاء قراءة مؤشر PMI لبنان تحت حاجز الـ 50 نقطة، غير أنّ ارتفاع قراءة المؤشر يشير إلى التخفيف من حدة المخاوف الأمنية لأنّ لبنان تجنّب المشاركة بشكل مباشر بالحرب في قطاع غزة. علاوة على ذلك، ورغم تراجع الطلبات الجديدة محلياً بدرجة طفيفة، غير أنّ ارتفاع مؤشر طلبات التصدير الجديدة إلى 50.8 نقطة كان الأبرز والأعلى في ثمانية سنوات، ولعل هذا دليل بأنّ سعر الصرف المنخفض لليرة اللبنانية مقابل الدولار الأمريكي بدأ في زيادة تنافسية شركات القطاع الخاص اللبناني. وما كان أيضاً

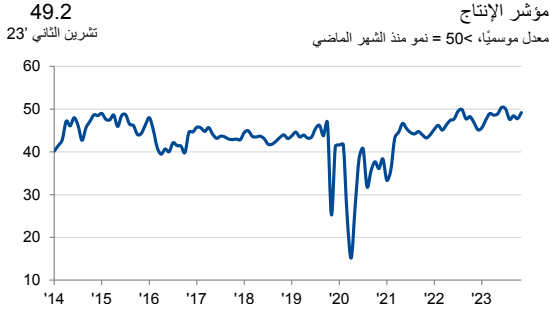
49.5

مؤشر PMI للبنان
تشرين الثاني '23

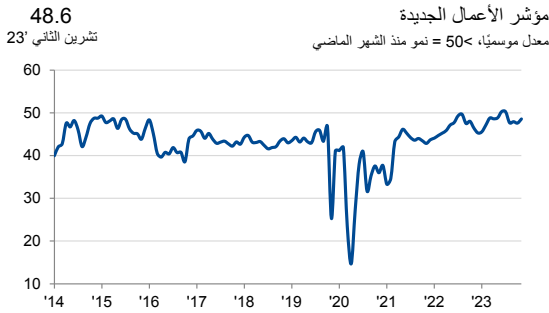
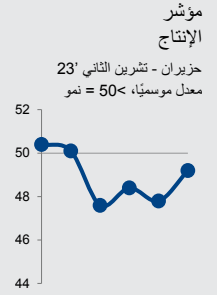
مؤشر PMI
حزيران - تشرين الثاني 2023
معدل موسميًا، <50 = تحسن



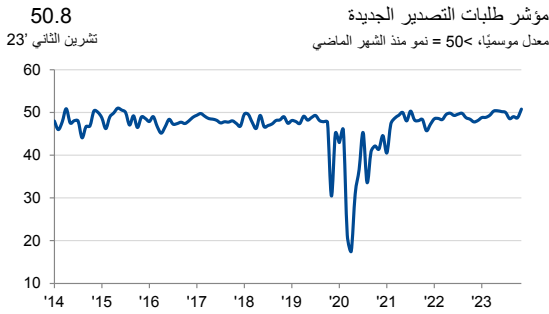
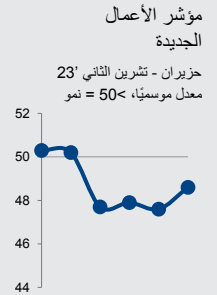
الإنتاج والطلب



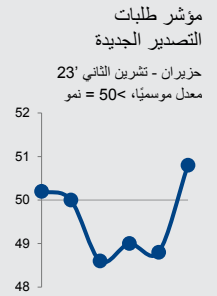
الإنتاج
تراجع النشاط التجاري لشركات القطاع الخاص اللبناني للشهر الرابع على التوالي خلال شهر تشرين الثاني 2023. وأشارت الشركات المشاركة في المسح بأنّ انعدام الاستقرار الإقليمي كان العامل الرئيسي وراء الانكماش الأخير في مستويات الإنتاج. ورغم ذلك، كان معدّل تراجع النشاط التجاري طفيفاً بوجه عام والأدنى خلال سلسلة الانكماش المذكورة.



الطلبات الجديدة
أشارت بيانات المسح لشهر تشرين الثاني 2023 إلى تراجع الطلبات الجديدة التي استلمتها شركات القطاع الخاص اللبناني مجدداً. وأشارت الشركات المشاركة في المسح إلى أنّ ضعف القوة الشرائية للعملاء المحليين والمخاوف الأمنية وانعدام اليقين السياسي أثرت سلباً على أداء المبيعات. ورغم أنّ انخفاض الطلبات الجديدة في شهر تشرين الثاني 2023 أدى إلى استمرار السلسلة الحالية لتراجع الطلب إلى أربعة أشهر، غير أنّ الانخفاض الأخير في الطلبات الجديدة كان الأدنى في هذه السلسلة.



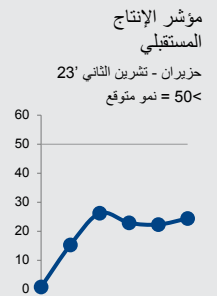
طلبات التصدير الجديدة
أظهرت الطلبات الجديدة الواردة من العملاء في الأسواق الخارجية قدراً من التعافي في منتصف الربع الرابع من العام 2023. واتضح ذلك في تسجيل مؤشر طلبات التصدير الجديدة المعدّل موسميًا قراءة أعلى من المستوى المحايد البالغ 50.0 نقطة للمرة الأولى منذ حزيران 2023. بالإضافة إلى ذلك، كان معدّل نمو الأعمال الجديدة الواردة من العملاء الدوليين الأعلى منذ شهر أيار 2015.



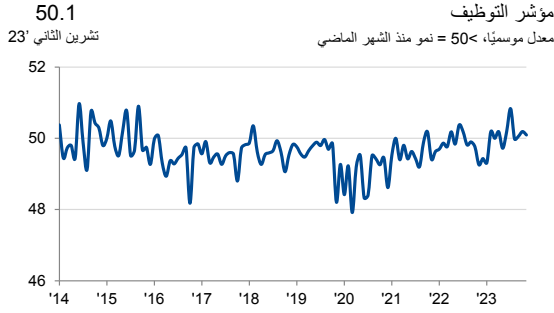
توقعات الشركات



ارتفع مؤشر الإنتاج المستقبلي بصورة طييفة في شهر تشرين الثاني 2023 إلى أعلى مستوى له في ثلاثة أشهر، مشيراً إلى تحسّن طفيف في توقعات الشركات اللبنانية. ورغم ذلك، ظلّت توقعات الشركات اللبنانية سلبية بوجه عام مع توقع أكثر من نصف (51%) من أعضاء اللجنة بأنّ مستويات النشاط التجاري ستخضع خلال الإثني عشر شهراً المقبلة. وأشارت الأدلة المنقولة بأنّ أسباب التوقعات السلبية تشمل انعدام اليقين السياسي والاقتصادي بالإضافة إلى المخاوف الأمنية.

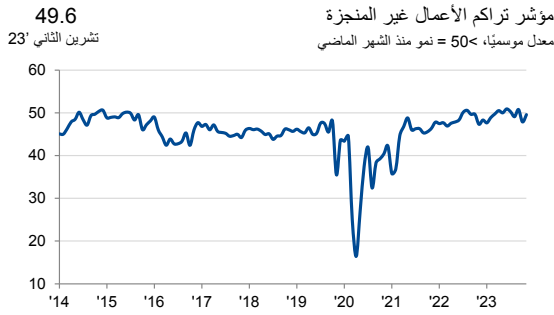
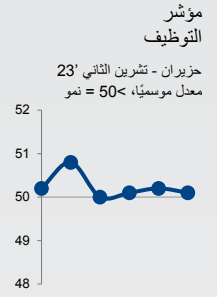


التوظيف والقدرات



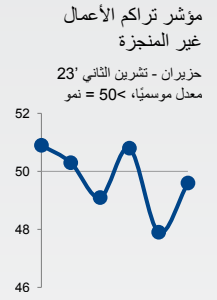
التوظيف

استمرت أعداد الموظفين في شركات القطاع الخاص اللبناني بالارتفاع بوتيرة طفيفة خلال شهر تشرين الثاني 2023 كما كان عليه الحال خلال الشهرين السابقين. واتضح ذلك في تسجيل المؤشر المعنى المعدّل موسميًا قراءة أعلى من المستوى المحايد البالغ 50.0 نقطة.

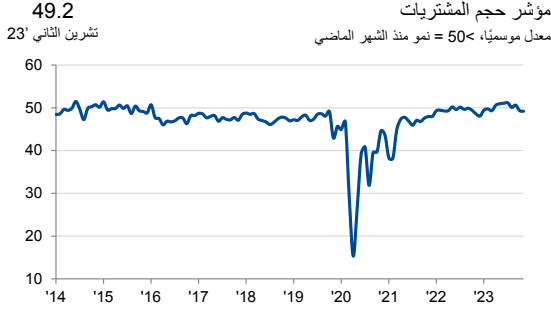


تراكم الأعمال غير المنجزة

تمكنت شركات القطاع الخاص اللبناني من تقليص الأعمال غير المنجزة خلال شهر تشرين الثاني 2023 وذلك للشهر الثاني على التوالي. وأشار أعضاء اللجنة بأنّ انخفاض الطلبات الجديدة الواردة أتاح إنجاز المشاريع العالقة. ورغم ذلك، كان معدّل استنفاد الأعمال غير المنجزة طفيفاً بوجه عام وأدنى من أعلى مستوى له في تسعة أشهر في تشرين الأول 2023.

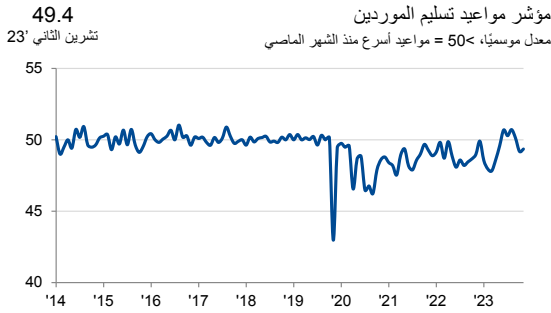
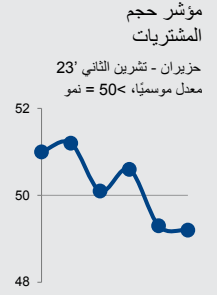


الشراء والمخزون



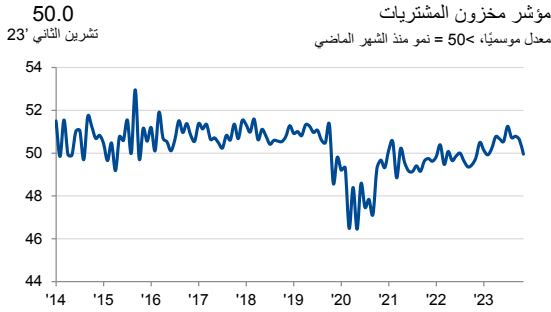
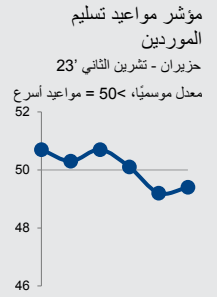
حجم المشتريات

أشارت بيانات المسح لشهر تشرين الثاني 2023 إلى انخفاض الأنشطة الشرائية بواسطة شركات القطاع اللبناني للشهر الثاني على التوالي. وكان معدّل انخفاض الأنشطة الشرائية، وإن كان طفيفاً بوجه عام، أسرع مما كان عليه في شهر تشرين الأول 2023 والأعلى منذ عام تقريباً. وربطت الشركات المشاركة في المسح تراجع الأنشطة الشرائية لمستلزمات الإنتاج بضعف النشاط التجاري.



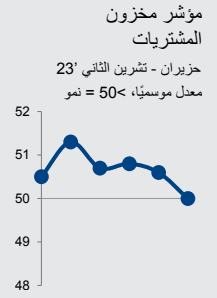
مواعيد تسليم الموردين

تدهور أداء الموردين مجدداً في منتصف الربع الأخير من العام 2023، وهو ما ظهر في تسجيل مؤشر مواعيد تسليم الموردين المعدّل موسميًا قراءة قريبة من حاجز الـ 50.0 نقطة. ورغم ذلك، طالبت مواعيد تسليم الموردين بدرجة طفيفة وكانت أدنى قليلاً مقارنةً بشهر تشرين الأول 2023.



مخزون المشتريات

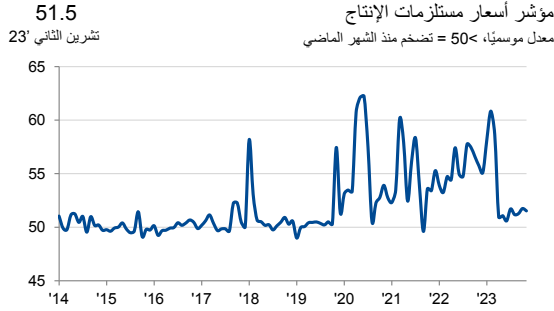
سجّل مؤشر مخزون المشتريات المعدّل موسميًا 50.0 نقطة مشيراً إلى عدم تراجع مخزون المواد الخام والعناصر والمواد الأخرى الضرورية لدى شركات القطاع الخاص اللبناني. ونتيجة لذلك، انتهت سلسلة تراكم مخزون المشتريات لثمانية أشهر. وأشارت بعض الشركات إلى أنّ ضعف الطلب أثنائها عن رفع مستوى مخزونها.



الأسعار

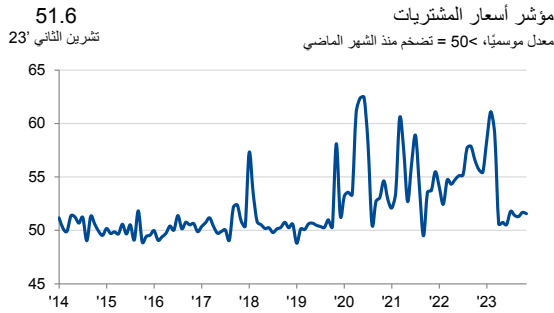
إجمالي أسعار مستلزمات الإنتاج

سجلت شركات القطاع الخاص اللبناني ضغطاً على الأسعار مجدداً خلال شهر تشرين الثاني 2023. وكان معدّل تضخم أسعار مستلزمات الإنتاج معدّلاً بوجه عام ويتمشى بشكل كبير وحتى الآن مع المتوسط المُسجّل في النصف الثاني من العام 2023. وأشارت البيانات التفصيلية بأن ارتفاع أسعار مستلزمات الإنتاج جاء بسبب أسعار الشراء.



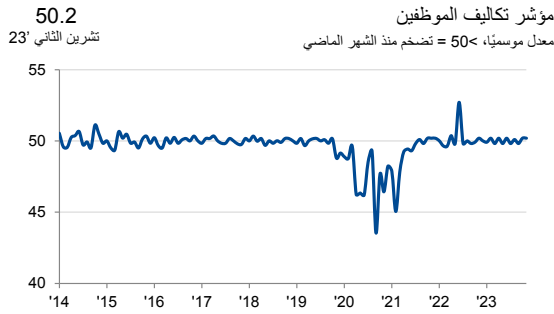
أسعار المشتريات

أشارت الأدلة المنقولة بأن الظروف التجارية المتقلبة فرضت ضغطاً تصاعدياً على أسعار مشتريات الشركات اللبنانية. ونتيجة لذلك، ارتفعت أسعار المشتريات للشهر السادس والعشرين على التوالي خلال شهر تشرين الثاني 2023. وكان معدّل ارتفاع أسعار المشتريات طفيفاً ولم يشهد سوى تغيير طفيف مقارنة بالأشهر السابقة.



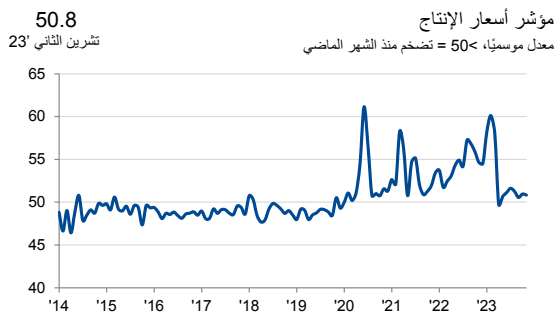
تكاليف الموظفين

أشارت بيانات المسح لشهر تشرين الثاني 2023 إلى ارتفاع طفيف في نفقات شركات القطاع الخاص اللبناني. واتضح ذلك في تسجيل المؤشر المعني المعدّل موسميًا قراءة أعلى من المستوى المحايد البالغ 50.0 نقطة. وبوجه عام، كان ذلك الشهر الثاني على التوالي لتكثيف الضغوط على الأجور.

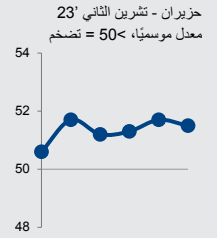


أسعار الإنتاج

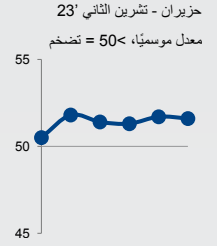
استجابة إلى ارتفاع النفقات التشغيلية، رفعت شركات القطاع الخاص اللبناني أسعار سلعها وخدماتها لتمرير جزء من أعباء الأسعار المرتفعة إلى عملائها. مع ذلك، كان معدّل تضخم أسعار الإنتاج طفيفاً ومتماشياً بوجه عام مع المتوسط التاريخي.



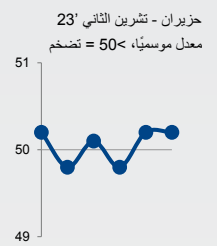
مؤشر أسعار مستلزمات الإنتاج



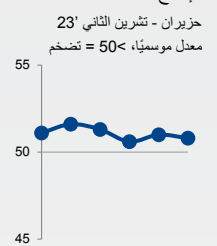
مؤشر أسعار المشتريات



مؤشر تكاليف الموظفين



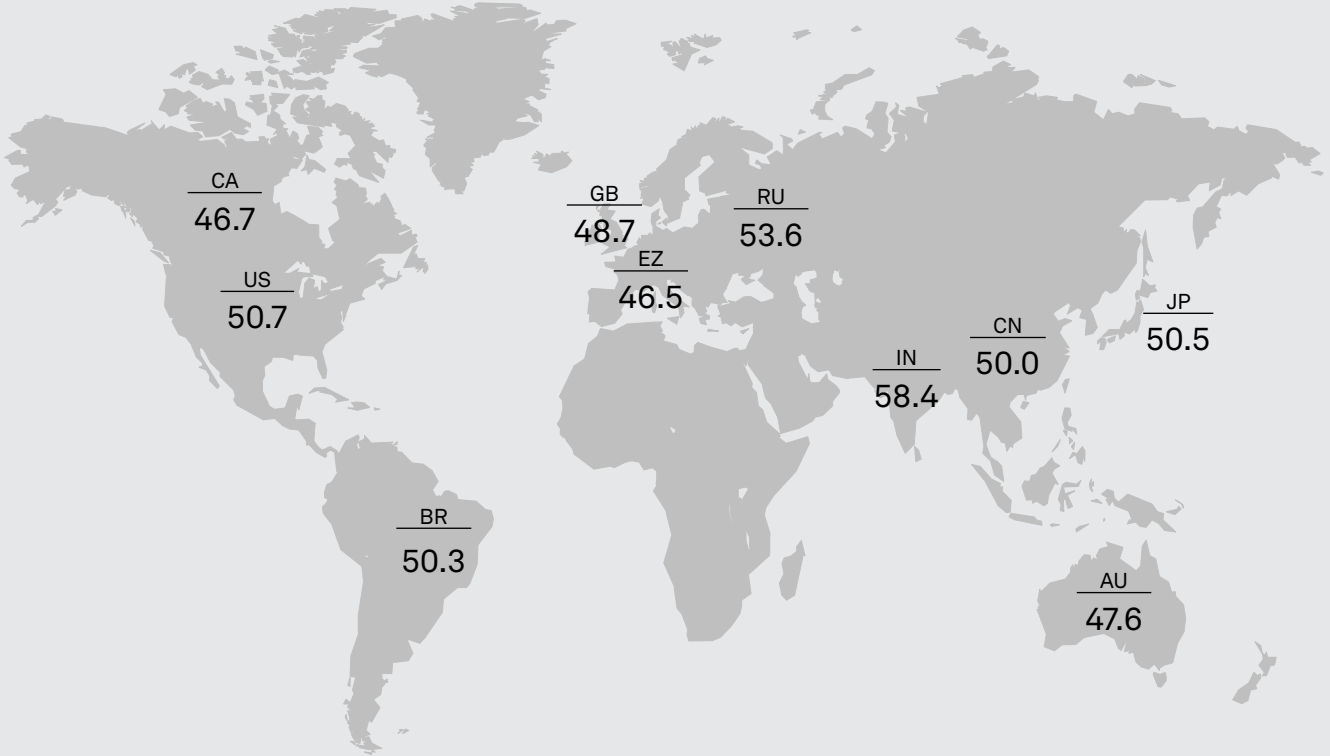
مؤشر أسعار الإنتاج



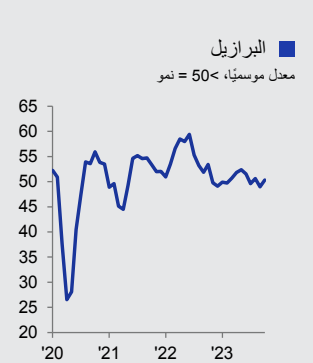
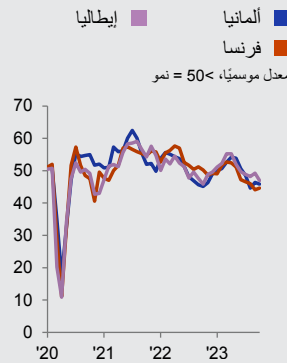
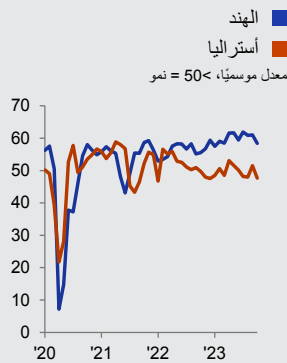
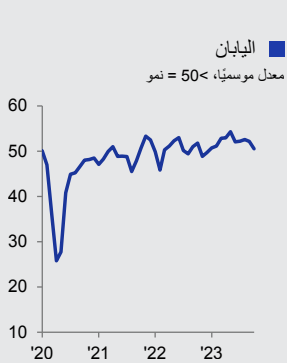
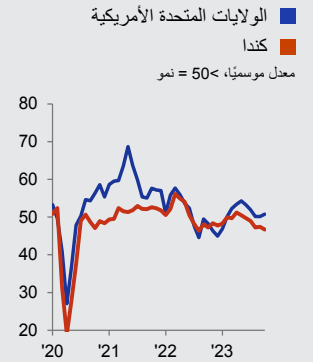
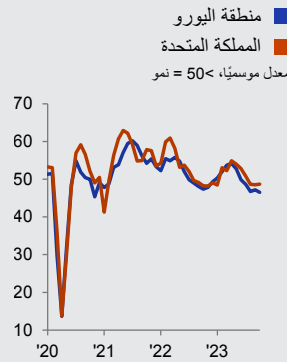
مؤشر PMI العالمي

مؤشر الإنتاج المركب هو متوسط محسوب وفق الناتج المحلي الإجمالي لمؤشر إنتاج التصنيع ومؤشر النشاط التجاري الخدمي.

مؤشر الإنتاج المركب، تشرين الأول 23'
معدل موسميًا، < 50 = نمو منذ الشهر الماضي



مؤشر الإنتاج المركب



المنهجية

يتم إعداد مؤشر PMI® بلوم لبنان من قِبل مجموعة S&P Global من خلال الاستعانة بالرودود على الاستبيانات المرسلّة إلى مدراء المشتريات في هيئة تضم حوالي 400 شركة من شركات القطاع الخاص. والهيئة مقسّمة حسب الحجم التفصيلي للقطاعات وحجم القوى العاملة بالشركات، وبناءً على المساهمات في إجمالي الناتج المحلي. وتشمل القطاعات التي يغطيها المسح الزراعة والتعدين والتصنيع والإنشاءات والبيع بالجملة والبيع بالتجزئة والخدمات. جُمعت بيانات الدراسة للمرة الأولى في أيار 2013.

يتم جمع الرودود على الاستبيان في النصف الثاني من كل شهر ويشير إلى اتجاه التغيير مقارنة بالشهر السابق. يتم حساب مؤشر انتشار لكل متغير من متغيرات الاستبيان. المؤشر هو مجموع النسبة المئوية للاستجابات "الأعلى" ونصف النسبة المئوية من الرودود "غير المتغيرة". تتراوح المؤشرات بين 0 و 100، حيث القراءة الأعلى من 50 تشير إلى زيادة إجمالية مقارنة بالشهر السابق، وتشير القراءة الأقل من 50 إلى انخفاض عام. بعد ذلك يتم تعديل المؤشرات موسميًا.

القراءة الرئيسية هي مؤشر مدراء المشتريات (PMI). مؤشر PMI هو متوسط المؤشرات الخمسة التالية: الطلبات الجديدة (30%)، الإنتاج (25%)، التوظيف (20%)، مواعيد تسليم الموردين (15%)، ومخزون المشتريات (10%). عند حساب مؤشر PMI يتم عكس مؤشر مواعيد تسليم الموردين بحيث يتحرك في اتجاه مماثل للمؤشرات الأخرى.

لا يتم مراجعة بيانات الدراسة الأساسية بعد النشر، لكن قد تتم مراجعة العوامل الموسمية من وقت لآخر حسبما يتناسب، وهذا يؤثر على سلسلة البيانات المعدلة موسميًا.

لمزيد من المعلومات عن منهجية دراسة مؤشر PMI، يُرجى الاتصال بـ

economics@spglobal.com

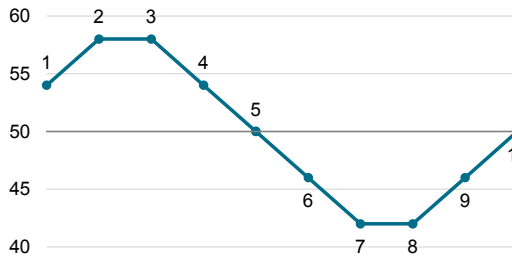
أسئلة الدراسة القطاع الخاص	
مواعيد تسليم الموردين	الإنتاج
مخزون المشتريات	الطلبات الجديدة
أسعار مستلزمات الإنتاج	طلبات التصدير الجديدة
أسعار المشتريات	الإنتاج المستقبلي
تكاليف الموظفين	التوظيف
أسعار الإنتاج	تراكم الأعمال غير المنجزة
	حجم المشتريات

احتساب المؤشر

أعلى بنسبة مئوية + (النسبة المئوية لعدم وجود تغيير) / 2

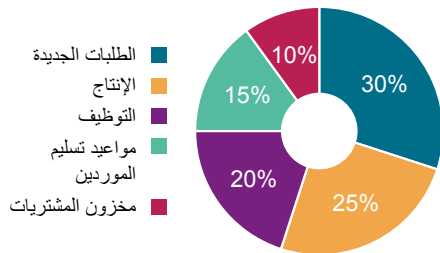
تفسير المؤشر

50.0 = عدم وجود أي تغيير منذ الشهر الماضي



1 نمو	6 انخفاض، بالمقارنة مع عدم تسجيل أي تغيير يُذكر
2 نمو، بمعدل سريع	7 انخفاض، بمعدل سريع
3 نمو، بنفس المعدل	8 انخفاض، بنفس المعدل
4 نمو، بمعدل أبطأ	9 انخفاض، بمعدل أبطأ
5 عدم وجود أي تغيير، بالمقارنة مع النمو المسجل	10 عدم تسجيل أي تغيير يُذكر، بالمقارنة مع الانخفاض المسجل

أوزان مكونات مؤشر مديري المشتريات



تواريخ الدراسة

تم جمع البيانات خلال الفترة من 9 إلى 24 تشرين الثاني 2023.

تغطية القطاعات

تتضمن بيانات مؤشر مديري المشتريات رودود من الشركات العاملة في القطاعات المُصنّفة وفقاً للرموز المقتبسة من التتقيح الرابع لتصنيف الصناعات الدولي الموحد:

C الصناعات التحويلية	M الأنشطة المهنية والعملية والتقنية
F الإنشاءات	N أنشطة الإدارة وخدمات الدعم
G التجارة بالجملة والتجارة بالتجزئة وتصليح السيارات والدراجات النارية	P التعليم*
H النقل والتخزين	Q أنشطة الصحة البشرية والعمل الاجتماعي*
I الفنادق وأنشطة خدمات المطاعم	R الفنون والتسلية والترفيه
J المعلومات والاتصالات	S أنشطة الخدمات الأخرى
K الأنشطة المالية والتأمينية	* القطاع الخاص

ملخص المؤشر

القطاع الخاص

معدل موسميًا، 50 = نمو منذ الشهر الماضي. *50 = عدم وجود تغير خلال الـ 12 شهرًا المقبلة.

مؤشر PMI	الإنتاج	الطلبات الجديدة	طلبات التصدير الجديدة	الإنتاج المستقبلي*	التوظيف	تراكم الأعمال غير المنجزة	حجم المشتريات	مواعيد تسليم الموردين	مخزون المشتريات	إجمالي أسعار مستلزمات الإنتاج	أسعار المشتريات	تكاليف الموظفين	أسعار الإنتاج
23' 06	50.2	50.3	50.2	0.8	50.2	50.9	51.0	50.7	50.5	50.6	50.5	50.2	51.1
23' 07	50.3	50.2	50.0	15.3	50.8	50.3	51.2	50.3	51.3	51.7	51.8	49.8	51.6
23' 08	48.7	47.7	47.6	26.2	50.0	49.1	50.1	50.7	50.7	51.2	51.4	50.1	51.3
23' 09	49.1	47.9	48.4	22.9	50.1	50.8	50.6	50.1	50.8	51.3	51.3	49.8	50.6
23' 10	48.9	47.6	47.8	22.3	50.2	47.9	49.3	49.2	50.6	51.7	51.7	50.2	51.0
23' 11	49.5	48.6	49.2	24.4	50.1	49.6	49.2	49.4	50.0	51.5	51.6	50.2	50.8

الاتصال

علي بلبل

كبير المحللين الاقتصاديين/رئيس الأبحاث

BLOMINVEST BANK

هاتف: +961 1 739 817

ali.bolbol@blominvestbank.com

جو هايز

خبير اقتصادي رئيسي

S&P Global Market Intelligence

هاتف: +44 1344 328 099

joseph.hayes@spglobal.com

سابرينا مايين

اتصالات الشركات

S&P Global Market Intelligence

هاتف: +44 7967 447 030

sabrina.mayeen@spglobal.com

حول BLOMINVEST BANK

تأسس BLOMINVEST BANK في العام 1994 وهو الزراع الاستثمارية لبنك BLOM Bank SAL، أحد أكبر المصارف في لبنان. وفي إطار الرؤية التوسعية في منطقة الشرق الأوسط وشمال أفريقيا، تم تأسيس زراع استثمارية في المملكة العربية السعودية BLOMINVEST KSA، وقمنا بإطلاق ثلاث شركات وساطة وتداول في مصر وسوريا والأردن، وهي تحديداً "BLOM Bank Egypt Securities" و "Financial Services" و "Syria and Overseas for Financial Services". وتعدّ BLOMINVEST BANK إحدى المؤسسات القليلة في منطقة الشرق العربي التي تقدم الخدمات المصرفية الخاصة والخدمات المصرفية الاستثمارية وإدارة الأصول والوساطة والخدمات البحثية في موقع واحد. وبناءً على سجل إنجازاته الحافل، لا يزال بنك BLOMINVEST BANK اليوم البنك المصرف المحلي الحائز على أكبر عدد من الجوائز. لمزيد من المعلومات، يُرجى زيارة الموقع الإلكتروني www.blominvestbank.com

نبذة عن S&P Global

S&P Global (رمزها في بورصة نيويورك: SPGI) تقدم S&P Global معلومات هامة وأساسية. تقدم للحكومات والشركات والأفراد البيانات الصحيحة والخبرات والتكنولوجيا حتى يتمكنوا من اتخاذ القرارات عن قناعة. ومن خلال مساعدة عملائنا على تقييم الاستثمارات الجديدة وتوجيههم في مجالات البيئة والمجتمع والحكومة وانتقال الطاقة عبر سلاسل التوريد، نفتح فرصاً جديدة ونتغلب على التحديات ونسرع من تقدم العالم إلى الأمام.

تسعى العديد من المؤسسات الرائدة عالمياً للحصول على خدماتنا على توفير التصنيفات الائتمانية والمعيير والتحليلات وحلول سير العمل في أسواق رأس المال والسلع والسيارات على مستوى العالم. ومع كل عرض من عروضنا، نساعد المؤسسات الرائدة في العالم على التخطيط اليوم من أجل الغد.

www.spglobal.com

نبذة عن مؤشرات مدراء المشتريات (PMI)

تغطي دراسات مؤشرات مدراء المشتريات (PMI) الآن أكثر من 40 دولة ومنطقة رئيسية بما في ذلك منطقة اليورو "Eurozone". وقد أصبحت مؤشرات مدراء المشتريات (PMI) أكثر الدراسات متابعة في العالم، كما أنها المفضلة لدى البنوك المركزية، والأسواق المالية، وصانعي القرار في مجالات الأعمال وذلك لغزنها على تقديم مؤشرات شهرية حديثة ودقيقة ومميزة للأنماط الاقتصادية.

www.spglobal.com/marketintelligence/en/mi/products/pmi

إخلاء مسؤولية

تؤول ملكية حقوق الملكية الفكرية الخاصة بالبيانات الواردة هنا إلى شركة S&P Global أو الشركات التابعة لها أو بترخيص منها. ولا يسمح بأي استخدام غير مصرح، يتضمن على سبيل المثال لا الحصر، النسخ، أو النشر، أو التوزيع، أو النقل للبيانات بأية وسيلة كانت دون موافقة مسبقة من شركة S&P Global. ولا تتحمل شركة S&P Global أية مسؤولية، أو التزام جيل المحتوى أو المعلومات ("البيانات") الواردة في هذا التقرير، أو أي أخطاء، أو عدم الدقة، أو عمليات الحذف، أو تأخير للبيانات، أو عن أي إجراء يتخذ على أساس هذا التقرير. ولا تتحمل S&P Global أية مسؤولية في أي حال من الأحوال عن الأضرار الخاصة، أو العارضة، أو التبعية التي تنتج عن استخدام البيانات الواردة في التقرير. مؤشر مدراء المشتريات PMI® هي إشارات تجارية أو علامات تجارية مسجلة باسم S&P Global Inc أو حاصلة على ترخيص بـ المحدود، وأل لشركاتها التابعة.

تم نشر هذا المحتوى بواسطة S&P Global Market Intelligence وليس بواسطة S&P Global Ratings، وهو قسم من S&P Global يُدار بشكل منفصل. يُحظر إعادة إنتاج أي معلومات أو بيانات أو مواد، بما في ذلك التصنيفات ("المحتوى") بأي شكل من الأشكال إلا بإذن كتابي مُسبق من الطرف المعني. ولا يضمن هذا الطرف والشركات التابعة له والموردون ("موفر المحتوى") دقة أي محتوى أو كفايته أو اكتماله أو توقيتته أو توفره، كما أنهم غير مسؤولين عن أي أخطاء أو سوء (إهمال أو غير ذلك)، بعض النظر عن السبب، أو عن النتائج المترتبة على استخدام هذا المحتوى. إن يتحمل موفر المحتوى بأي حال من الأحوال المسؤولية عن أي أضرار أو تكاليف أو نفقات أو رسوم قانونية أو خسائر الأرباح وتكاليف الفرصة البديلة) فيما يتعلق بأي استخدام للمحتوى.



by S&P Global