

## مؤشر PMI® بلوم لبنان

### المخاوف الأمنية تثقل كاهل الاقتصاد اللبناني

انخفض مؤشر مدراء المشتريات من 49.4 نقطة في كانون الثاني 2024 إلى 49.1 نقطة في شباط 2024

تراجعت الأعمال الجديدة بسبب المخاوف الأمنية

سجل مستوى ثقة الشركات اللبنانية أدنى مستوياته في سبعة أشهر

وانخفض مؤشر مدراء المشتريات BLOM Lebanon PMI® بدرجة طفيفة من 49.4 نقطة في كانون الثاني 2024 إلى 49.1 نقطة في شباط 2024. ونتيجة لذلك، أشار ذلك إلى تدهور أسرع بدرجة طفيفة في النشاط الاقتصادي لشركات القطاع الخاص اللبناني.

وكان ضعف ظروف الطلب عاملاً مقيّداً للنشاط التجاري لشركات القطاع الخاص اللبناني خلال شباط 2024. وأشارت الأدلة المنقولة بأن المخاوف الأمنية بسبب الحرب في قطاع غزة كان لها أثر سلبي على مبيعات الشركات اللبنانية. كذلك، أثنت التحديات السياسية والاقتصادية في البلاد العملاء عن تقديم طلبات جديدة. وتضرر أداء التصدير نتيجة للحرب في المنطقة.

وقلصت شركات القطاع الخاص اللبناني أعداد موظفيها نظراً لانخفاض الأعمال الواردة الجديدة خلال شباط 2024. وكان معدل انخفاض الأعمال الواردة الجديدة الأعلى منذ أيار 2023، ولكنه ظلّ طفيفاً بوجه عام. واستأنفت الأعمال غير المنجزة في منتصف الربع الأول من العام 2024 رغم انخفاض أعداد الموظفين. ورغم ذلك، كان معدل انخفاض الأعمال غير المنجزة الأدنى في ثلاثة أشهر.

ورغم ذلك، استقرت الأنشطة الشرائية في شباط 2024 منهيبة فترة الانكماش التي استمرت لأربعة

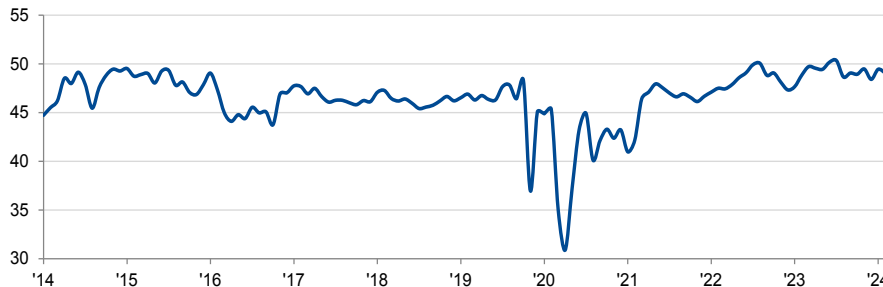
أشهر مؤشر BLOM Lebanon PMI® إلى أن شركات القطاع الخاص اللبناني لا تزال تتعرض للضغط بسبب الحرب في قطاع غزة وضعف الاقتصاد المحلي. وانخفضت الطلبات الجديدة خلال شباط 2024 وكان العملاء الدوليون مترددين في تقديم طلبات جديدة إلى الشركات اللبنانية نظراً للمخاوف الأمنية. وانخفض مؤشر التوظيف من جديد بسبب انخفاض ثقة الشركات اللبنانية إلى أدنى مستوياتها في سبعة أشهر.

ومن ناحية إيجابية، تحسّن أداء الموردين بدرجة طفيفة، ما أدى إلى ارتفاع مخزون مستلزمات الإنتاج مجدداً. وبقيت الضغوط على التكاليف محدودة وظلّ معدل تضخم أسعار مستلزمات الإنتاج قريباً من مستوى هو الأدنى في 28 شهراً في كانون الثاني 2024.

ويُعرف المؤشر الرئيسي المُستمد من الاستبيان بمؤشر مدراء المشتريات (PMI®). يُحتسب مؤشر مدراء المشتريات المركب على أساس متوسط خمسة مكونات فرعية وهي: الطلبات الجديدة (30% من المؤشر)، مستوى الإنتاج (25%)، مستوى التوظيف (20%)، مواعيد تسليم الموردين (15%)، ومخزون المشتريات (10%). وتشير القراءة الأعلى من 50.0 نقطة للمؤشر إلى وجود تحسن في النشاط الاقتصادي للشركات عما كان عليه في الشهر السابق، في حين تشير القراءة الأدنى من 50.0 نقطة إلى وجود تراجع.

مؤشر PMI بلوم لبنان

معدل موسميًا، < 50 = تحسن منذ الشهر الماضي



## المحتويات

نظرة عامة

تعليق

الإنتاج والطلب

توقعات الشركات

التوظيف والقدرات

الشراء والمخزون

الأسعار

مؤشر PMI العالمي

لمنهجية

معلومات إضافية

وفي غضون ذلك، ظلّت بيئة التضخم الاقتصادي في لبنان غير حادة، حيث بقيت معدلات ارتفاع أسعار مستلزمات الإنتاج وأسعار الإنتاج معتدلة. وارتفع إجمالي النفقات التشغيلية بثاني أدنى معدل منذ منتصف العام 2023، بينما كان معدل تضخم أسعار الإنتاج قريباً من المستوى الأدنى في أربعة أشهر في كانون الثاني 2024.

أشهر. وتزامن ذلك مع تحسّن أداء الموردين وتقصير متوسط مواعيد تسليم مستلزمات الإنتاج للمرة الأولى منذ أيلول 2023 وإن بوتيرة طفيفة بوجه عام. وساعدت التسليمات في المواعيد المحددة الشركات اللبنانية في زيادة مخزونها من مستلزمات الإنتاج لفترة المسح الثالثة على التوالي.

ورغم ذلك، قدمت شركات القطاع الخاص اللبناني توقعات متشائمة للنشاط التجاري خلال الاثني عشر شهراً المقبلة خلال شباط 2024. وبوجه عام، انخفضت ثقة الشركات اللبنانية إلى أدنى مستوى في سبعة أشهر مع مخاوف من تأثير استمرار الحرب في قطاع غزة على توقعات الشركات اللبنانية. ومن المتوقع أيضاً أن تظلّ الظروف السياسية والاقتصادية المحلية صعبة.

## تعليق

مهمة، مشيرة إلى سنة أخرى من السخط التي يعيشها الشعب اللبناني. وتلوح المخاوف في الأفق نظراً إلى أن لبنان يعاني الكثير من التحديات الإقليمية والمحلية. ونأمل أن لا تدوم هذه الفترة من عدم اليقين طويلاً نظراً لخطورة الأزمة".

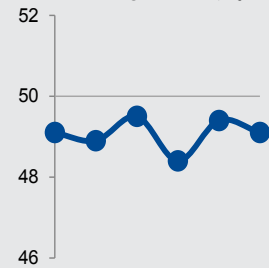
وتعليقاً على نتائج مؤشر PMI خلال شهر شباط 2024، قالت السيدة ألين قزي محللة البحوث في بنك لبنان والمهجر للأعمال:

"ساهمت الخلافات الحالية في لبنان والمخاوف الأمنية وانعدام الإجراءات الشاملة لتحقيق الاستقرار الاقتصادي بدرجة كبيرة في الانخفاض الملحوظ في قراءة مؤشر مدراء المشتريات إلى 49.1 نقطة في شهر شباط 2024. ويعزى التراجع الملحوظ في النشاط التجاري لشركات القطاع الخاص اللبناني إلى ضعف ظروف الطلب وانخفاض أعداد الموظفين واستنفاد الأعمال غير المنجزة. واستمرت النزاعات السياسية بشأن انتخاب رئيس الجمهورية رغم تنفيذ مبادرات مثل إشراك اللجنة الخماسية للسفراء في عملية انتخاب رئيس الجمهورية. وساهم الفشل في انتخاب رئيس لبنان لأكثر من سنة في تعميق التحديات الاقتصادية التي تواجه لبنان. ومما يزيد الأمور تعقيداً هو أن خطط الإصلاح مازالت

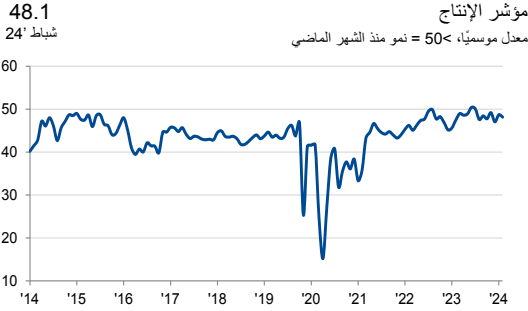
# 49.1

مؤشر PMI للبنان  
شباط '24

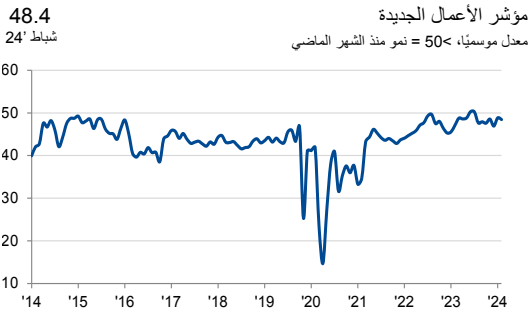
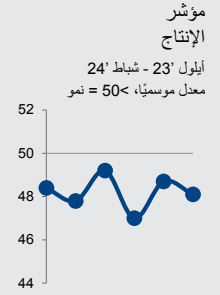
مؤشر PMI  
أيلول '23 - شباط '24  
معدل موسميًا، <50 = تحسن



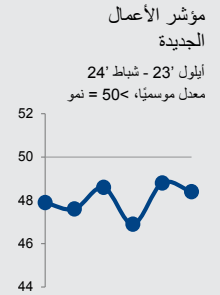
## الإنتاج والطلب



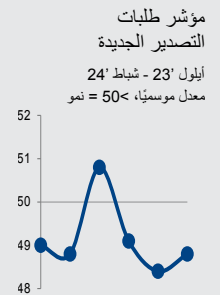
**الإنتاج**  
تراجع النشاط التجاري لشركات القطاع الخاص اللبناني في منتصف الربع الأول من العام 2024. وأشارت التقارير إلى أنّ المخاوف الأمنية نتيجة الحرب في قطاع غزة أثّرت على قطاعات كثيرة في الاقتصاد اللبناني وأثّرت في المقابل على الأعمال غير المنجزة. ورغم انخفاض مؤشر الإنتاج المعدّل موسميًا بدرجة طفيفة، إلا أنّ المؤشر ظلّ أعلى من المتوسط التاريخي وأشار إلى الانكماش بوتيرة معدّلة.



**الطلبات الجديدة**  
انخفض مؤشر الطلبات الجديدة المعدّل موسميًا إلى ما دون المستوى المحايد البالغ 50.0 نقطة خلال شهر شباط 2024، مشيراً إلى انخفاض في مبيعات شركات القطاع الخاص اللبناني. وذكرت الشركات المشاركة في المسح بأنّ انخفاض الطلبات الجديدة يعود إلى انعدام اليقين في البلاد وضعف الأوضاع الاقتصادية والحرب في قطاع غزة. وكان معدّل انخفاض الطلبات الجديدة أعلى بدرجة طفيفة مقارنة بشهر كانون الثاني 2024 ولكنه ظلّ متدنياً بشكل عام.



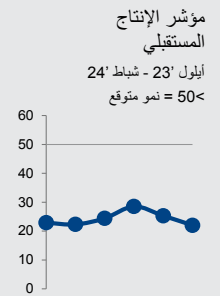
**طلبات التصدير الجديدة**  
تراجعت كمية الأعمال الجديدة الواردة من العملاء الدوليين خلال فترة المسح الأخيرة. وذكرت الشركات المشاركة في المسح بأنّ انعدام الاستقرار الإقليمي أثنى العملاء الدوليين عن تقديم طلبات جديدة. ورغم ذلك، سجّلت 4% فقط من الشركات المشاركة في المسح انخفاضاً في طلبات التصدير الجديدة، وكان الانخفاض طفيفاً بوجه عام.



## توقعات الشركات



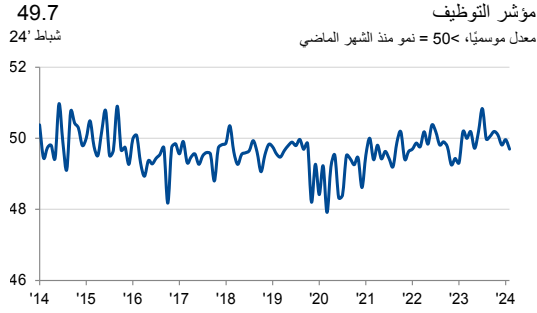
قدمت شركات القطاع الخاص اللبناني توقعات متشائمة بدرجة أكبر بشأن مستقبل الأعمال خلال العام المقبل في شباط 2024 كما اتضح في انخفاض مؤشر الإنتاج المستقبلي خلال الشهر. وتوقعت 56% من الشركات المشاركة في المسح تراجع النشاط التجاري خلال العام المقبل، حيث كان مستوى ثقة الشركات الأدنى منذ شهر تموز 2023. وربطت الشركات المشاركة في المسح ذلك باستمرار الحرب في قطاع غزة وتوقعات بأنّ الأوضاع السياسية والاقتصادية المحلية ستظلّ صعبة.



## التوظيف والقدرات

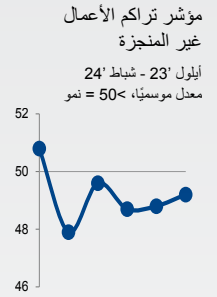
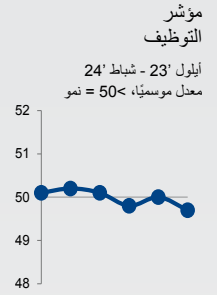
### التوظيف

انخفضت أعداد الموظفين في شركات القطاع الخاص اللبناني خلال شباط 2024. ورغم أن معدل تخفيض أعداد الموظفين كان طفيفاً، غير أنه كان الأعلى منذ أيار 2023. وتناقص انخفاض أعداد الموظفين مع الاستقرار العام في أعداد الموظفين خلال الاثني عشر شهراً الماضية. وأشارت الأدلة المنقولة بأن انخفاض الأعمال الجديدة الواردة أدى إلى تخفيض أعداد الموظفين.



### تراكم الأعمال غير المنجزة

سجل مؤشر تراكم الأعمال غير المنجزة المعدل موسميًا قراءة أدنى من المستوى المحايد البالغ 50.0 نقطة في شباط 2024، مشيراً إلى انخفاض مستويات الأعمال غير المنجزة في شركات القطاع الخاص اللبناني. وكان معدل استنفاد الأعمال غير المنجزة الخامس منذ عدة أشهر، ولكنه كان طفيفاً بوجه عام والأدنى منذ تشرين الثاني 2023.



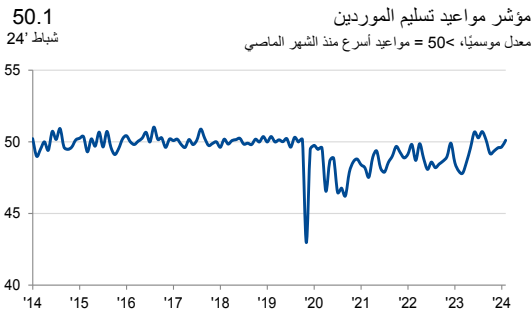
## الشراء والمخزون

### حجم المشتريات



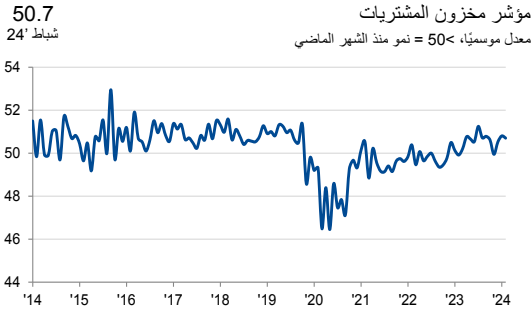
استقرت الأنشطة الشرائية في شركات القطاع الخاص اللبناني بعد انخفاضها لأربعة أشهر متتالية. وتجلّى ذلك في تسجيل المؤشر المعني المعدّل موسميًا 50.0 نقطة. وعوّضت زيادة بعض الشركات للمشتريات بسبب تحسّن المبيعات عن تخفيض شركات أخرى للمشتريات في ضوء توقعات النشاط التجاري الضعيف.

### مواعيد تسليم الموردين



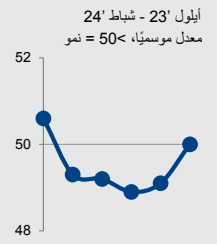
سجّل مؤشر مواعيد تسليم الموردين المعدّل موسميًا قراءة أعلى قليلاً من المستوى المحايد البالغ 50.0 نقطة في شباط 2024، مشيراً إلى تحسّن طفيف في أداء الموردين. وكان ذلك المرة الأولى منذ شهر أيلول 2023 الذي تتحسن فيه مواعيد تسليم مستلزمات الإنتاج.

### مخزون المشتريات

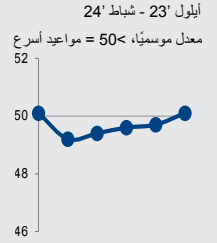


وسط استقرار الأنشطة الشرائية وأداء الموردين، تمكنت شركات القطاع الخاص اللبناني من رفع مخزونها من المواد الخام والعناصر والمواد شبه الجاهزة في منتصف الربع الأول من العام 2024. وكان معدّل تراكم مخزون المشتريات طفيفاً بوجه عام ويتماشى مع متوسط الدراسة خلال اثني عشر شهراً.

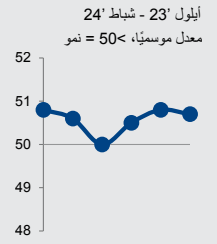
### مؤشر حجم المشتريات



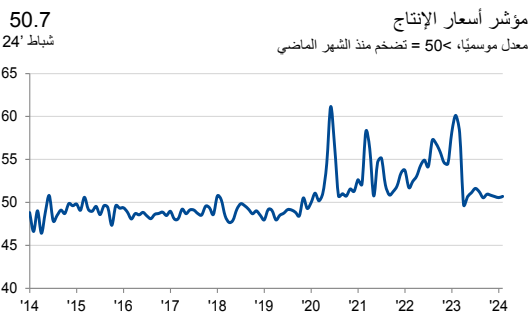
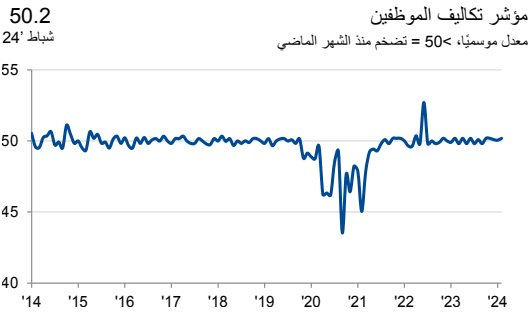
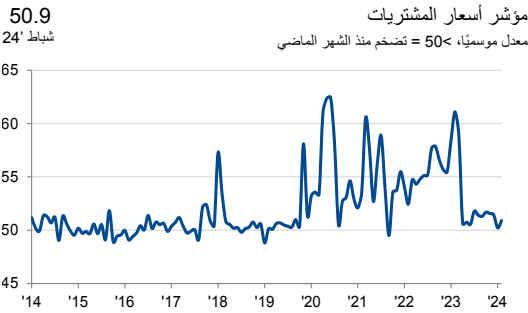
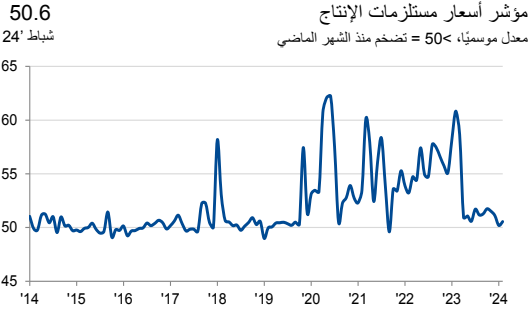
### مؤشر مواعيد تسليم الموردين



### مؤشر مخزون المشتريات



## الأسعار



### إجمالي أسعار مستلزمات الإنتاج

سجلت شركات القطاع الخاص اللبناني ارتفاعاً في نفقاتها التشغيلية في شباط 2024 بسبب ارتفاع أسعار المشتريات وتكاليف الموظفين. ورغم ذلك، كان المعدل الإجمالي لتضخم أسعار مستلزمات الإنتاج ثاني أدنى معدل منذ شهر حزيران 2023 ومعتدلاً بوجه عام.

### أسعار المشتريات

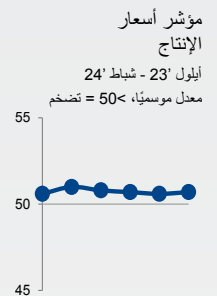
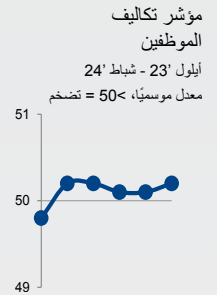
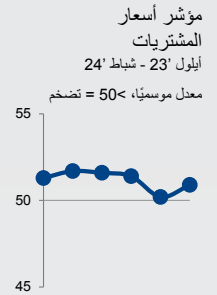
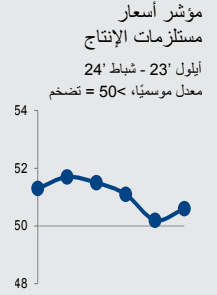
ارتفعت أسعار المواد التي اشترتها شركات القطاع الخاص اللبناني خلال فترة المسح الأخيرة، وبذلك تستمر سلسلة ارتفاع أسعار المشتريات للشهر التاسع والعشرين على التوالي. وتسارعت وتيرة الارتفاع في أسعار المشتريات مقارنة بشهر كانون الثاني 2024، ولكنها كانت طفيفة بوجه عام.

### تكاليف الموظفين

سجلت تكاليف الموظفين في لبنان تغييراً قليلاً في منتصف الربع الأول من العام 2024 مع تسجيل ارتفاع طفيف فقط. وسجل المؤشر المعنى المعدل موسميًا قراءة قريبة من المستوى المحايد البالغ 50.0 نقطة كما كان عليه الحال منذ سنتين تقريباً.

### أسعار الإنتاج

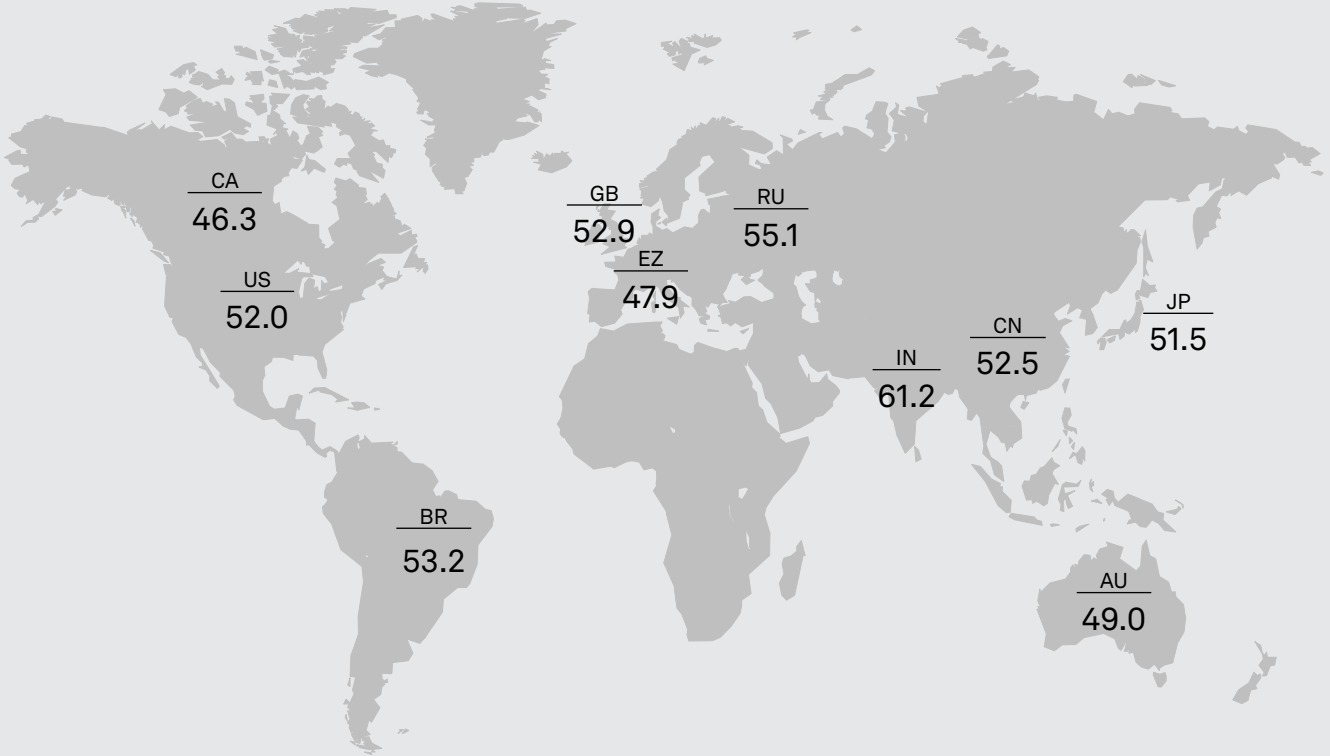
في ضوء ارتفاع الضغوط على التكاليف بدرجة طفيفة في شباط 2024، رفعت شركات القطاع الخاص اللبناني أسعار سلعها وخدماتها. ورغم ذلك، ساعدت التقارير التي أفادت بتقديم بعض الشركات للخصومات والتخفيضات في الحد من معدل التضخم. وبوجه عام، ارتفعت أسعار البيع بدرجة طفيفة وبوتيرة مماثلة بوجه عام على غرار الأشهر الثلاثة الماضية.



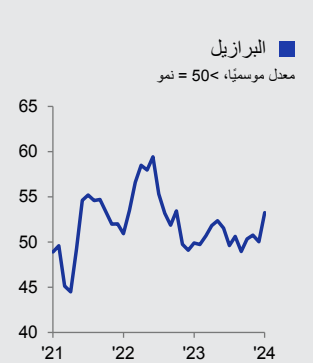
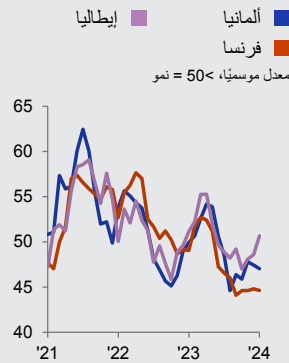
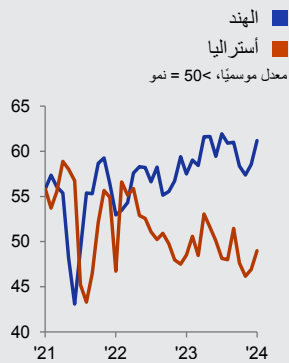
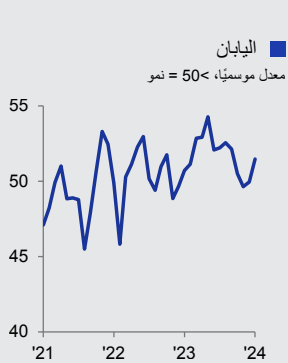
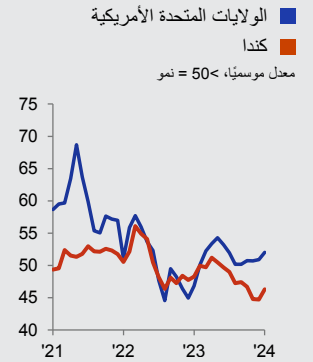
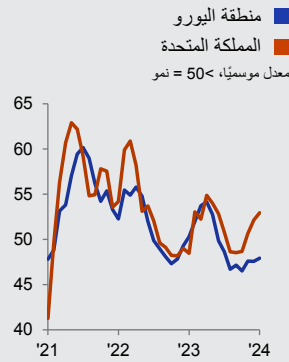
## مؤشر PMI العالمي

مؤشر الإنتاج المركب هو متوسط محسوب وفق الناتج المحلي الإجمالي لمؤشر إنتاج التصنيع ومؤشر النشاط التجاري الخدمي.

مؤشر الإنتاج المركب، كانون الثاني 24  
معدل موسميًا، < 50 = نمو منذ الشهر الماضي



مؤشر الإنتاج المركب



## المنهجية

يتم إعداد مؤشر PMI® بلوم لبنان من قِبل مجموعة S&P Global من خلال الاستعانة بالرودود على الاستبيانات المرسلّة إلى مدراء المشتريات في هيئة تضم حوالي 400 شركة من شركات القطاع الخاص. والهيئة مقسّمة حسب الحجم التفصيلي للقطاعات وحجم القوى العاملة بالشركات، وبناءً على المساهمات في إجمالي الناتج المحلي. وتشمل القطاعات التي يغطيها المسح الزراعة والتعدين والتصنيع والإنشاءات والبيع بالجملة والبيع بالتجزئة والخدمات. جُمعت بيانات الدراسة للمرة الأولى في أيار 2013.

يتم جمع الرودود على الاستبيان في النصف الثاني من كل شهر ويشير إلى اتجاه التغيير مقارنة بالشهر السابق. يتم حساب مؤشر انتشار لكل متغير من متغيرات الاستبيان. المؤشر هو مجموع النسبة المئوية للاستجابات "الأعلى" ونصف النسبة المئوية من الرودود "غير المتغيرة". تتراوح المؤشرات بين 0 و 100، حيث القراءة الأعلى من 50 تشير إلى زيادة إجمالية مقارنة بالشهر السابق، وتشير القراءة الأقل من 50 إلى انخفاض عام. بعد ذلك يتم تعديل المؤشرات موسميًا.

القراءة الرئيسية هي مؤشر مدراء المشتريات (PMI). مؤشر PMI هو متوسط المؤشرات الخمسة التالية: الطلبات الجديدة (30%)، الإنتاج (25%)، التوظيف (20%)، مواعيد تسليم الموردين (15%)، ومخزون المشتريات (10%). عند حساب مؤشر PMI يتم عكس مؤشر مواعيد تسليم الموردين بحيث يتحرك في اتجاه مماثل للمؤشرات الأخرى.

لا يتم مراجعة بيانات الدراسة الأساسية بعد النشر، لكن قد تتم مراجعة العوامل الموسمية من وقت لآخر حسبما يتناسب، وهذا يؤثر على سلسلة البيانات المعدلة موسميًا.

لمزيد من المعلومات عن منهجية دراسة مؤشر PMI، يُرجى الاتصال بـ

[economics@spglobal.com](mailto:economics@spglobal.com)

## تواريخ الدراسة

تم جمع البيانات خلال الفترة من 12 إلى 23 شباط 2024.

### أسئلة الدراسة القطاع الخاص

مواعيد تسليم الموردين  
مخزون المشتريات  
أسعار مستلزمات الإنتاج  
أسعار المشتريات  
تكاليف الموظفين  
أسعار الإنتاج

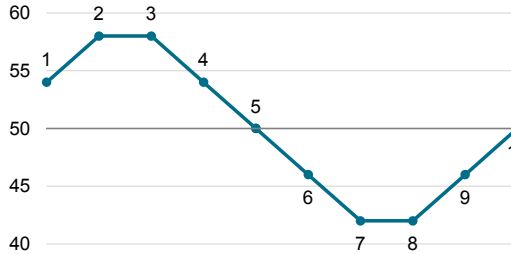
الإنتاج  
الطلبات الجديدة  
طلبات التصدير الجديدة  
الإنتاج المستقبلي  
التوظيف  
تراكم الأعمال غير المنجزة  
حجم المشتريات

احتساب المؤشر

### أعلى بنسبة مئوية + (النسبة المئوية لعدم وجود تغيير) / 2

تفسير المؤشر

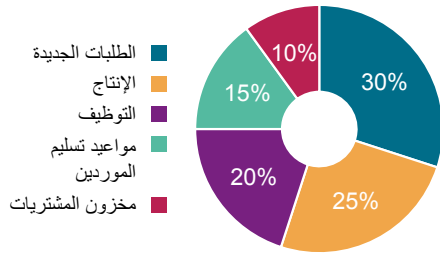
50.0 = عدم وجود أي تغيير منذ الشهر الماضي



6 انخفاض، بالمقارنة مع عدم تسجيل أي تغيير يُذكر  
7 انخفاض، بمعدل سريع  
8 انخفاض، بنفس المعدل  
9 انخفاض، بمعدل أبطأ  
10 عدم تسجيل أي تغيير يُذكر، بالمقارنة مع الانخفاض المُسجل

1 نمو  
2 نمو، بمعدل سريع  
3 نمو، بنفس المعدل  
4 نمو، بمعدل أبطأ  
5 عدم وجود أي تغيير، بالمقارنة مع النمو المُسجل

أوزان مكونات مؤشر مديري المشتريات



### تغطية القطاعات

تتضمن بيانات مؤشر مديري المشتريات رودود من الشركات العاملة في القطاعات المُصنّفة وفقاً للرموز المقتبسة من التتقيح الرابع للتصنيف الصناعي الدولي الموحد:

M الأنشطة المهنية والعملية والتقنية  
N أنشطة الإدارة وخدمات الدعم  
P التعليم\*  
Q أنشطة الصحة البشرية والعمل الاجتماعي\*  
R الفنون والتسلية والترفيه  
S أنشطة الخدمات الأخرى  
\* القطاع الخاص

C الصناعات التحويلية  
F الإنشاءات  
G التجارة بالجملة والتجارة بالتجزئة وتصليح السيارات والدراجات النارية  
H النقل والتخزين  
I الفنادق وأنشطة خدمات المطاعم  
J المعلومات والاتصالات  
K الأنشطة المالية والتأمينية



## ملخص المؤشر

القطاع الخاص

معدل موسميًا، 50 = نمو منذ الشهر الماضي. \*50 = عدم وجود تغير خلال الـ 12 شهرًا المقبلة.

مؤشر PMI	الإنتاج	الطلبات الجديدة	طلبات التصدير الجديدة	الإنتاج المستقبلي*	التوظيف	تراكم الأعمال غير المنجزة	حجم المشتريات	مواعيد تسليم الموردين	مخزون المشتريات	إجمالي أسعار مستلزمات الإنتاج	أسعار المشتريات	تكاليف الموظفين	أسعار الإنتاج
23' 09	49.1	47.9	49.0	22.9	50.1	50.8	50.6	50.1	50.8	51.3	51.3	49.8	50.6
23' 10	48.9	47.6	48.8	22.3	50.2	47.9	49.3	49.2	50.6	51.7	51.7	50.2	51.0
23' 11	49.5	48.6	50.8	24.4	50.1	49.6	49.2	49.4	50.0	51.5	51.6	50.2	50.8
23' 12	48.4	46.9	49.1	28.5	49.8	48.7	48.9	49.6	50.5	51.1	51.4	50.1	50.7
24' 01	49.4	48.8	48.4	25.3	50.0	48.8	49.1	49.7	50.8	50.2	50.2	50.1	50.6
24' 02	49.1	48.4	48.8	22.0	49.7	49.2	50.0	50.1	50.7	50.6	50.9	50.2	50.7

## الاتصال

علي بلبل

كبير المحللين الاقتصاديين/رئيس الأبحاث

BLOMINVEST BANK

هاتف: +961 1 739 817

[ali.bolbol@blominvestbank.com](mailto:ali.bolbol@blominvestbank.com)

جو هايز

خبير اقتصادي رئيسي

S&P Global Market Intelligence

هاتف: +44 1344 328 099

[joe.hayes@spglobal.com](mailto:joe.hayes@spglobal.com)

سابرينا مايين

اتصالات الشركات

S&P Global Market Intelligence

هاتف: +44 7967 447 030

[sabrina.mayeen@spglobal.com](mailto:sabrina.mayeen@spglobal.com)

### حول BLOMINVEST BANK

تأسس BLOMINVEST BANK في العام 1994 وهو القطاع الاستثمارية لبنك BLOM Bank SAL، أحد أكبر المصارف في لبنان. وفي إطار الرؤية التوسعية في منطقة الشرق الأوسط وشمال أفريقيا، تم تأسيس قطاع استثمارية في المملكة العربية السعودية BLOMINVEST KSA، وقمنا بإطلاق ثلاث شركات وساطة وتداول في مصر وسوريا والأردن، وهي تحديداً "BLOM Bank Egypt Securities" و "Financial" و "Syria and Overseas for Financial Services" و "Services Experts Company". وتمتد BLOMINVEST BANK لى المؤسسات القليلة في منطقة الشرق العربي التي تقدم الخدمات المصرفية الخاصة والخدمات المصرفية الاستثمارية وإدارة الأصول والوساطة والخدمات البحثية في موقع واحد. وبناءً على سجل إنجازاته الحافل، لا يزال بنك BLOMINVEST BANK اليوم البنك المصرف المحلي الحائز على أكبر عدد من الجوائز. لمزيد من المعلومات، يُرجى زيارة الموقع الإلكتروني [www.blominvestbank.com](http://www.blominvestbank.com)

### نبذة عن S&P Global

S&P Global (رمزها في بورصة نيويورك: SPGI) تقدم S&P Global معلومات هامة وأساسية. تقدم للحكومات والشركات والأفراد البيانات الصحيحة والخبرات والتكنولوجيا حتى يتمكنوا من اتخاذ القرارات عن قناعة. ومن خلال مساعدة عملائنا على تقييم الاستثمارات الجديدة وتوجيههم في مجالات البيئة والمجتمع والحكومة وانتقال الطاقة عبر سلاسل التوريد، نفتح فرصاً جديدة ونتغلب على التحديات ونسرع من تقدم العالم إلى الأمام.

تسعى العديد من المؤسسات الرائدة عالمياً للحصول على خدماتنا في توفير التصنيفات الائتمانية والمعيير والتحليلات وحلول سير العمل في أسواق رأس المال والسلع والسيارات على مستوى العالم. ومع كل عرض من عروضنا، نساعد المؤسسات الرائدة في العالم على التخطيط اليوم من أجل الغد.

[www.spglobal.com](http://www.spglobal.com)

### نبذة عن مؤشرات مدراء المشتريات (PMI)

تغطي دراسات مؤشرات مدراء المشتريات (PMI) الآن أكثر من 40 دولة ومنطقة رئيسية بما في ذلك منطقة اليورو "Eurozone". وقد أصبحت مؤشرات مدراء المشتريات (PMI) أكثر الدراسات متابعة في العالم، كما أنها المفضلة لدى البنوك المركزية، والأسواق المالية، وصانعي القرار في مجالات الأعمال وذلك لقدرتها على تقديم مؤشرات شهرية حديثة ودقيقة ومميزة للأنماط الاقتصادية.

[www.spglobal.com/marketintelligence/en/mi/products/pmi](http://www.spglobal.com/marketintelligence/en/mi/products/pmi)

### إخلاء مسؤولية

تؤول ملكية حقوق الملكية الفكرية الخاصة بالبيانات الواردة هنا إلى شركة S&P Global أو الشركات التابعة لها أو بترخيص منها. ولا يسمح بأي استخدام غير مصرح، يتضمن على سبيل المثال لا الحصر، النسخ، أو النشر، أو التوزيع، أو النقل للبيانات بأية وسيلة كانت دون موافقة مسبقة من شركة S&P Global. ولا تتحمل شركة S&P Global أية مسؤولية، أو التزام جيل المحتوى أو المعلومات ("البيانات") الواردة في هذا التقرير، أو أي أخطاء، أو عدم الدقة، أو عمليات الحذف، أو تأخير للبيانات، أو عن أي إجراء يتخذ على أساس هذا التقرير. ولا تتحمل S&P Global أية مسؤولية في أي حال من الأحوال عن الأضرار الخاصة، أو العارضة، أو التبعية التي تنتج عن استخدام البيانات الواردة في التقرير. مؤشر مدراء المشتريات PMI® هي إشارات تجارية أو علامات تجارية مسجلة باسم S&P Global Inc أو حاصلة على ترخيص بـ المحدود، وأل لشركتها التابعة.

تم نشر هذا المحتوى بواسطة S&P Global Market Intelligence وليس بواسطة S&P Global Ratings، وهو قسم من S&P Global يُدار بشكل منفصل. يُحظر إعادة إنتاج أي معلومات أو بيانات أو مواد، بما في ذلك التصنيفات ("المحتوى") بأي شكل من الأشكال إلا بإذن كتابي مُسبق من الطرف المعنى. ولا يتضمن هذا الطرف والشركات التابعة له والموردون ("موفر المحتوى") فئة أي محتوى أو كفايته أو اكتماله أو توقيتته أو توفره، كما أنهم غير مسؤولين عن أي أخطاء أو سوء (بإهمال أو غير ذلك)، بعض النظر عن السبب، أو عن النتائج المترتبة على استخدام هذا المحتوى. إن يتحمل موفر المحتوى بأي حال من الأحوال المسؤولية عن أي أضرار أو تكاليف أو نفقات أو رسوم قانونية أو خسائر الأرباح وتكاليف الفرصة البديلة) فيما يتعلق بأي استخدام للمحتوى.