

## مؤشر PMI® بلوم لبنان

مؤشر مدراء المشتريات BLOM Lebanon يتعافى في آذار،  
ولكن مشاكل الإمداد وضعف أداء التصدير أثقلت كاهل الاقتصاد اللبناني

ارتفع مؤشر مدراء المشتريات مجدداً في آذار 2024 بعد انخفاضه في شباط 2024  
انخفض إجمالي الطلبات الجديدة بمعدل أبطأ، ولكن طلبات التصدير الجديدة تدهورت  
نشأت مشاكل في الإمداد في ضوء تعطل خطوط الإمداد في البحر الأحمر بسبب  
الضربات العسكرية

الاقتصادي للشركات عما كان عليه في الشهر السابق،  
في حين تشير القراءة الأدنى من 50.0 نقطة إلى  
وجود تراجع.

وارتفع مؤشر BLOM Lebanon PMI® من 49.1 من  
نقطة في شهر شباط 2024 إلى 49.4 نقطة في شهر  
آذار 2024، ورغم أن القراءة الأدنى من 50.0 نقطة  
تشير إلى الانكماش، لكنها أشارت إلى تراجع النشاط  
التجاري لشركات القطاع الخاص اللبناني بمعدل أبطأ.

وأشارت بيانات الدراسة لشهر آذار 2024 إلى تراجع  
النشاط التجاري لشركات القطاع الخاص اللبناني.  
وأشارت الأدلة المنقولة بأن ضعف ظروف الطلب  
يُنسب إلى انخفاض مستوى الإنتاج. ورغم ذلك،  
كان معدل الانخفاض في النشاط التجاري معتدلاً وأدى  
مما كان عليه في الشهر الماضي.

وانخفض إجمالي الطلبات الجديدة الواردة للشهر الثامن  
على التوالي في نهاية الربع الأول من العام 2024.  
ويعود انخفاض الطلبات الجديدة إلى ضعف القوة  
الشرائية للعملاء المحليين والمخاوف الأمنية الإقليمية.  
ورغم ذلك، تراجع معدل انخفاض الطلبات الجديدة  
بوتيرة طفيفة كانت الأدنى خلال فترة الانكماش الحالية.

ورغم انخفاض الطلبات الجديدة الإجمالية بمعدل أدنى،  
غير أن طلبات التصدير الجديدة سجلت انخفاضاً أسرع

أشار مؤشر BLOM Lebanon PMI® إلى  
تراجع طفيف في النشاط الاقتصادي لشركات القطاع  
الخاص اللبناني في نهاية الربع الأول من العام 2024.  
ورغم ذلك، انحسرت وتيرة الانكماش في ضوء  
الانخفاضات في مؤشري الإنتاج والطلبات الجديدة  
بمعدل أبطأ.

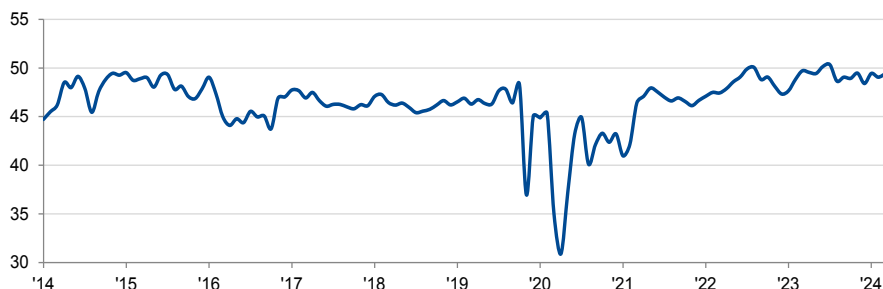
وانخفضت طلبات التصدير الجديدة بأعلى معدل منذ  
كانون الأول 2022 بسبب تعطل خطوط الإمداد في  
البحر الأحمر والحرب في المنطقة. وأدت هذه العوامل  
إلى جانب الاضطرابات في البحر الأحمر إلى إطالة  
مواعيد تسليم الموردين.

وفي الوقت ذاته، اشتدت الضغوط التضخمية على  
الأسعار بسبب ارتفاع تكاليف الشحن والتأمين والمواد  
الخام، الأمر الذي قاد الشركات إلى رفع أسعار سلعها  
وخدماتها بمعدل أسرع.

ويُعرف المؤشر الرئيسي المُستمد من الاستبيان  
بمؤشر مدراء المشتريات (PMI®). يُحتسب مؤشر  
مدراء المشتريات المركب على أساس متوسط  
خمسة مكونات فرعية وهي: الطلبات الجديدة  
(30% من المؤشر)، مستوى الإنتاج (25%)، مستوى  
التوظيف (20%)، مواعيد تسليم الموردين (15%)،  
ومخزون المشتريات (10%). وتشير القراءة الأعلى  
من 50.0 نقطة للمؤشر إلى وجود تحسن في النشاط

مؤشر PMI بلوم لبنان

معدل موسميًا، < 50 = تحسن منذ الشهر الماضي



## المحتويات

نظرة عامة

تعليق

الإنتاج والطلب

توقعات الشركات

التوظيف والقدرات

الشراء والمخزون

الأسعار

مؤشر PMI العالمي

لمنهجية

معلومات إضافية

PMI®

by S&P Global

رفعت شركات القطاع الخاص اللبناني أسعار سلعتها وخدماتها بوتيرة هي الأسرع في سبعة أشهر سعيًا إلى تمرير التكاليف المرتفعة إلى عملائها.

وتراجعت أعداد الموظفين بدرجة طفيفة في آذار 2024 رغم ارتفاع معدل تقليص الوظائف إلى أسرع مستوى له منذ كانون الثاني 2023. وبقيت الأعمال غير المنجزة منخفضة، رغم تراجع قدرات الموظفين، حيث ساعد انخفاض الأعمال غير المنجزة الشركات اللبنانية على إنجاز الطلبات القائمة.

وقدمت شركات القطاع الخاص اللبنانية توقعات متشائمة للنشاط التجاري خلال الإثني عشر شهراً المقبلة في آذار 2024. وأشارت الشركات المشاركة في الدراسة أن المخاوف تشمل الحرب وانعدام اليقين السياسي.

التسعير بسبب ارتفاع تكاليف الشحن والتأمين والمواد الخام. وعليه، تؤكد هذه الرياح المعاكسة على الطبيعة الهشة للاقتصاد اللبناني وضرورة تنفيذ تدخلات محددة الأهداف في مجال السياسة العامة وتنفيذ إصلاحات لمعالجة أوجه الضعف الهيكلية وتشجيع النمو المستدام".

في آذار 2024، وكان معدل انخفاض الأعمال الجديدة الواردة من العملاء الدوليين الأسرع منذ كانون الأول 2022، حيث أشارت الأدلة المنقولة إلى أن تعطل خطوط الإمداد في البحر الأحمر والحرب في قطاع غزة أثرت على المبيعات الدولية.

ونشأت مشاكل الإمداد في آذار 2024 بسبب مشاكل الشحن في البحر الأحمر. وأشار أعضاء اللجنة إلى أن الإضرابات في الموانئ أدت إلى تأخيرات في استلام البضاعة المستوردة. وطال متوسط مواعيد تسليم مستلزمات الإنتاج بأعلى معدل له منذ قرابة العام.

ونتيجة لذلك، ارتفعت تكاليف الشحن والتأمين في آذار 2024 وساهمت في ارتفاع أسعار مستلزمات الإنتاج التي دفعتها الشركات اللبنانية بوتيرة هي الأسرع منذ شهر تشرين الثاني 2023. وفي المقابل،

## تعليق

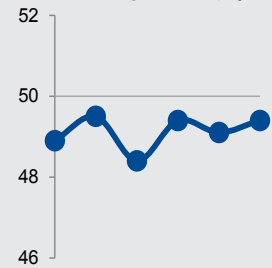
وتعليقاً على نتائج مؤشر PMI خلال شهر آذار 2024، قالت السيدة ستيّفاني عون محللة البحوث في بنك لبنان والمهجر للأعمال:

"سجل مؤشر مدراء المشتريات ارتفاعاً طفيفاً من 49.1 نقطة في شباط 2024 إلى 49.4 نقطة في آذار 2024. ويعود التحسن الطفيف في قراءة مؤشر مدراء المشتريات بشكل رئيسي إلى تحسن مؤشري الإنتاج والطلبات الجديدة المحلية، الأمر الذي يثبت بعض المرونة في السوق المحلية. ورغم ذلك، وفي ضوء هذا الاتجاه الإيجابي، انخفضت طلبات التصدير الجديدة بصورة تثير القلق، ويُعزى ذلك إلى تعطل خطوط الإمداد في البحر الأحمر وتحديات تتعلق بسلاسل الإمداد، ما أدى إلى انخفاض مؤشر طلبات التصدير الجديدة إلى أدنى مستوى منذ كانون الأول 2022. بالإضافة إلى ذلك، يواجه الاقتصاد ضغوط تضخمية متصاعدة، حيث عملت الشركات اللبنانية على تعديل استراتيجياتها في

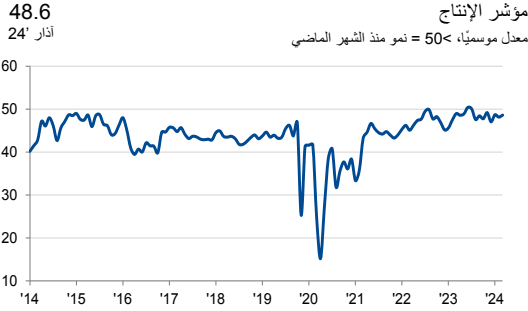
# 49.4

مؤشر PMI للبنان  
آذار '24

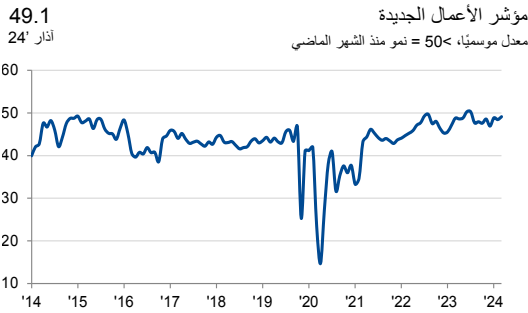
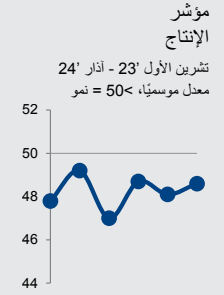
مؤشر PMI  
تشرين الأول '23 - آذار '24  
معدل موسميًا، <50 = تحسن



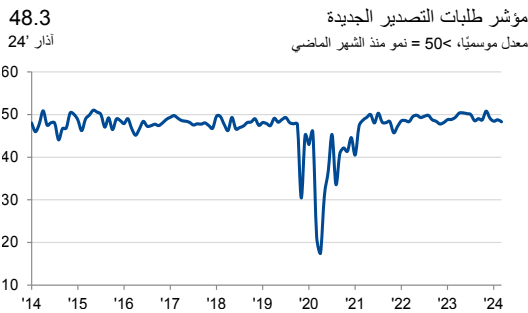
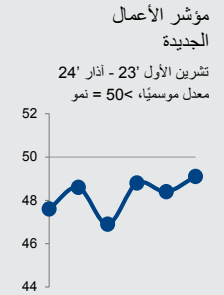
## الإنتاج والطلب



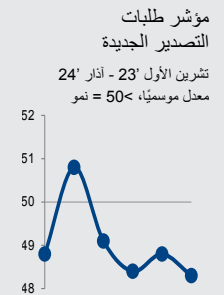
سجّل النشاط التجاري لشركات القطاع الخاص اللبناني انخفاضاً للشهر الثامن على التوالي في آذار 2024. ويعود انخفاض النشاط التجاري إلى عدم الاستقرار الإقليمي، وضعف الاقتصاد المحلي وضعف ظروف الطلب. ورغم ذلك، في ضوء تسجيل 3% من الشركات المشاركة في الدراسة فقط انخفاضاً في النشاط التجاري، كان معدل انخفاض النشاط التجاري معتدلاً بوجه عام وأدنى مما كان عليه في شباط 2024.



**الطلبات الجديدة**  
انخفضت كمية الأعمال الجديدة التي استلمتها شركات القطاع الخاص اللبناني في شهر آذار 2024. وأشارت الأدلة المنقولة إلى أن ضعف القوة الشرائية للعملاء المحليين والمخاوف الأمنية الإقليمية فرضت قيوداً على الطلبات الجديدة الواردة. ورغم ذلك، كان التدهور في أداء المبيعات طفيفاً والأدنى خلال فترة انخفاض الطلبات الجديدة التي امتدت لثمانية أشهر.



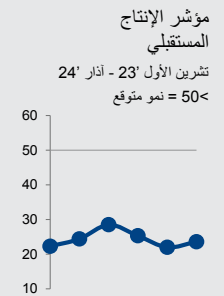
**طلبات التصدير الجديدة**  
سجّل مؤشر طلبات التصدير الجديدة المعدّل موسميًا قراءة قريبة من المستوى المحايد البالغ 50.0 نقطة في نهاية الربع الأول من العام 2024، مشيراً إلى انخفاض كمية الأعمال الجديدة الواردة من العملاء الدوليين. وتسارعت وتيرة انخفاض طلبات التصدير الجديدة وكانت الأسرع منذ كانون الأول 2022، وإن بوتيرة معتدلة. وأشارت الشركات المشاركة في الدراسة إلى أن انخفاض مبيعات التصدير يعود إلى الحرب في قطاع غزة وتعطل خطوط الشحن إلى البحر الأحمر.



## توقعات الشركات



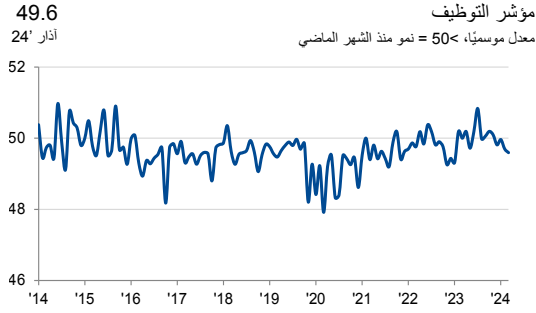
طلّقت قراءة مؤشر الإنتاج المستقبلي أدنى من المستوى المحايد البالغ 50.0 نقطة في شهر آذار 2024، مشيرةً إلى تقديم شركات القطاع الخاص اللبناني لتوقعات متشائمة بشأن مستقبل الأعمال خلال الإثني عشر شهراً المقبلة. وقدمت 53% من الشركات المشاركة في الدراسة توقعات متشائمة لمستقبل الأعمال خلال العام المقبل، وتشمل الأسباب الرئيسية وراء التوقعات المتشائمة كل من الحرب الدائرة في المنطقة وانعدام اليقين السياسي.



## التوظيف والقدرات

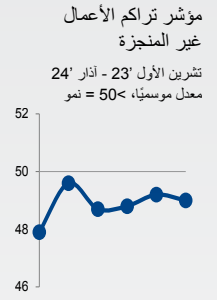
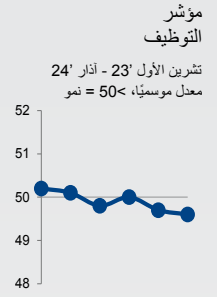
### التوظيف

قُلِّصت شركات القطاع الخاص اللبناني أعداد موظفيها في آذار 2024 للشهر الثاني على التوالي. واتضح ذلك في تسجيل مؤشر التوظيف المعدل موسمياً قراءات قريبة من 50.0 لعدة أشهر. وربط أعضاء اللجنة انخفاض أعداد الموظفين بتراجع أعباء العمل. ورغم أن معدل تقليص الوظائف كان الأسرع منذ كانون الثاني 2023، غير أنه كان طفيفاً بوجه عام.



### تراكم الأعمال غير المنجزة

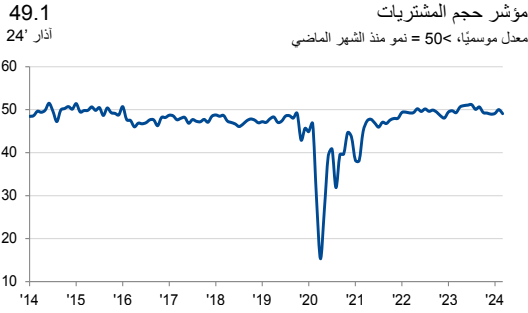
استمرت شركات القطاع الخاص اللبناني بتقليص الأعمال غير المنجزة في نهاية الربع الأول من العام 2024. بالإضافة إلى ذلك، تسارع معدل استنفاد الأعمال غير المنجزة بدرجة ضئيلة، ولكنه كان معتدلاً بوجه عام. ويُعزى انخفاض الأعمال غير المنجزة إلى ضعف ظروف الطلب.





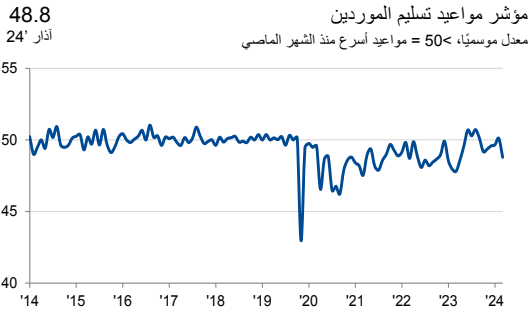
## الشراء والمخزون

### حجم المشتريات



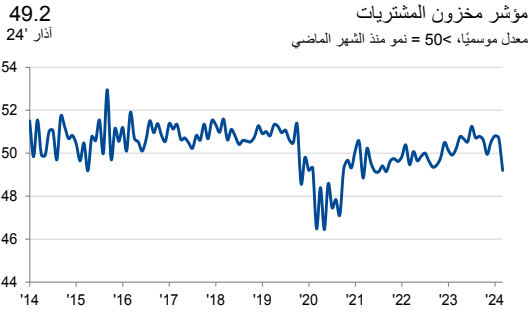
بعد استقرارها خلال شهر شباط 2024، خفضت شركات القطاع الخاص اللبناني كميات مشترياتها في نهاية الربع الأول من العام 2024. ونتيجة لذلك، انكسرت الأنشطة الشرائية للمرة الخامسة في ستة أشهر. وربطت الشركات اللبنانية تقليص مشترياتها إلى ضعف أداء المبيعات. ورغم ذلك، كان معدل انخفاض الأنشطة الشرائية طفيفاً بوجه عام وأدنى من متوسط الدراسة.

### مواعيد تسليم الموردين



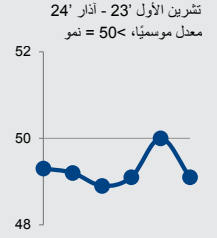
طلالت مواعيد تسليم الموردين خلال شهر آذار 2024 بعد أن أشارت بيانات الدراسة لشهر شباط 2024 إلى استقرار أداء الموردين. وأشارت الأدلة المنقولة إلى أن الضربات وتعطل خطوط الإمداد في البحر الأحمر والمخاوف الأمنية أدت إلى تأخيرات في التسليمات. وتدهور أداء الموردين بوتيرة هي الأسرع منذ شهر نيسان 2023.

### مخزون المشتريات

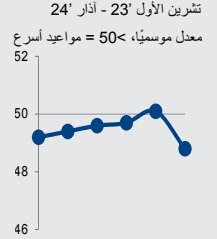


سجلّ مؤشر مخزون المشتريات المعدّل موسميًا قراءة أدنى من المستوى المحايد البالغ 50.0 نقطة في شهر آذار 2024، مشيراً إلى الانخفاض الشهري الأول في مخزون المواد الخام والمواد الأخرى منذ شباط 2023. وأشارت الشركات المشاركة في الدراسة بأن التأخيرات في تخليص البضائع بواسطة الجمارك بسبب الضربات عرقلت جهود بناء المخزون.

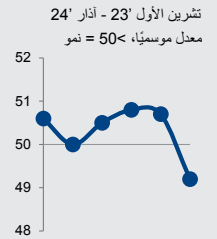
### مؤشر حجم المشتريات



### مؤشر مواعيد تسليم الموردين

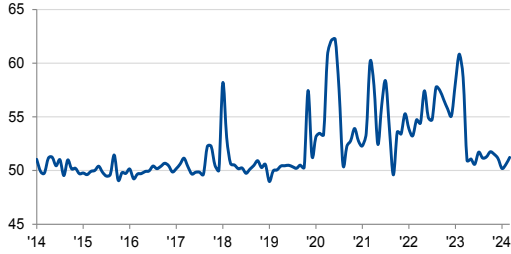


### مؤشر مخزون المشتريات

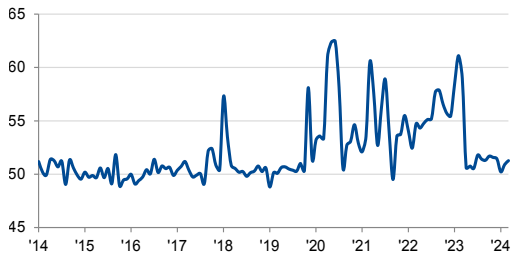


## الأسعار

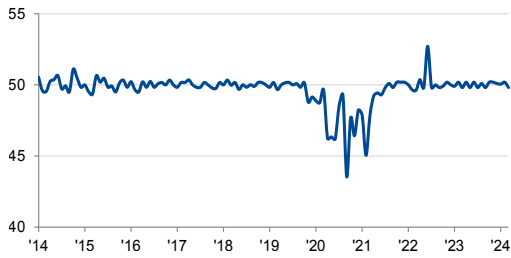
مؤشر أسعار مستلزمات الإنتاج  
آذار '24  
معدل موسميًا، <50 = تضخم منذ الشهر الماضي



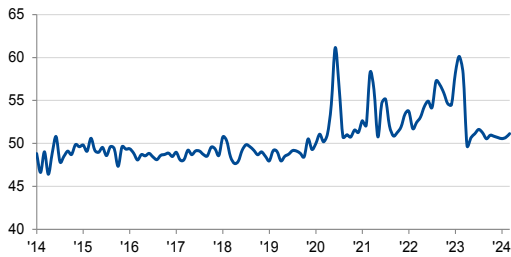
مؤشر أسعار المشتريات  
آذار '24  
معدل موسميًا، <50 = تضخم منذ الشهر الماضي



مؤشر تكاليف الموظفين  
آذار '24  
معدل موسميًا، <50 = تضخم منذ الشهر الماضي



مؤشر أسعار الإنتاج  
آذار '24  
معدل موسميًا، <50 = تضخم منذ الشهر الماضي



### إجمالي أسعار مستلزمات الإنتاج

أشارت بيانات الدراسة لشهر آذار إلى تكثيف الضغوط على التكاليف كما اتضح في تسجيل مؤشر أسعار مستلزمات الإنتاج المعدّل موسميًا قراءة أكثر من المستوى المحايد البالغ 50.0 نقطة والأعلى في أربعة أشهر. ورغم ذلك، ظل معدل التضخم متماشياً مع المعايير التاريخية، حيث أشارت 4% من الشركات المشاركة في الدراسة إلى ارتفاع نفقاتها التشغيلية منذ شباط 2024.

### أسعار المشتريات

كانت أسعار المشتريات المدفوعة مصدراً رئيسياً لتضخم التكاليف في شهر آذار 2024. وتشمل أسباب الضغوط على التكاليف أسعار الشحن المرتفعة وارتفاع رسوم الموردين وارتفاع أسعار السلع. وكانت الزيادة في أسعار المشتريات معتدلة ولكنها كانت الأسرع منذ ثلاثة أشهر.

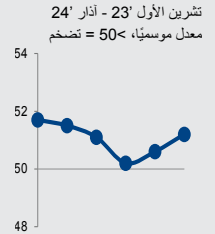
### تكاليف الموظفين

انخفضت تكاليف الموظفين التي دفعتها شركات القطاع الخاص اللبناني في نهاية الربع الأول من العام 2024 وذلك للمرة الأولى منذ شهر أيلول 2023. ورغم ذلك، كان معدل الانخفاض في تكاليف الموظفين طفيفاً. وبوجه عام، سجّل مؤشر تكاليف الموظفين المعدّل موسميًا قراءة تتماشى مع متوسط الدراسة البالغ 49.8 نقطة.

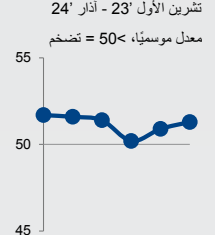
### أسعار الإنتاج

رفعت شركات القطاع الخاص اللبناني أسعار سلعها وخدماتها إلى مستوى أعلى خلال شهر آذار 2024 تماشيًا مع تضخم أسعار مستلزمات الإنتاج بوتيرة سريعة. وكان الارتفاع في أسعار بيع السلع والخدمات معتدلاً ولكنه كان الأسرع منذ شهر آب من العام الماضي. وربط أعضاء اللجنة ارتفاع أسعار السلع والخدمات بارتفاع تكاليف الشحن والتأمين والمواد الخام.

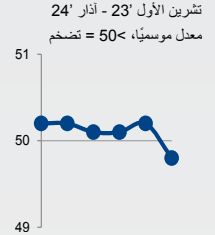
مؤشر أسعار  
مستلزمات الإنتاج  
تشرين الأول '23 - آذار '24  
معدل موسميًا، <50 = تضخم



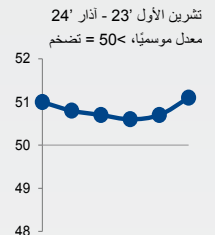
مؤشر أسعار  
المشتريات  
تشرين الأول '23 - آذار '24  
معدل موسميًا، <50 = تضخم



مؤشر تكاليف  
الموظفين  
تشرين الأول '23 - آذار '24  
معدل موسميًا، <50 = تضخم



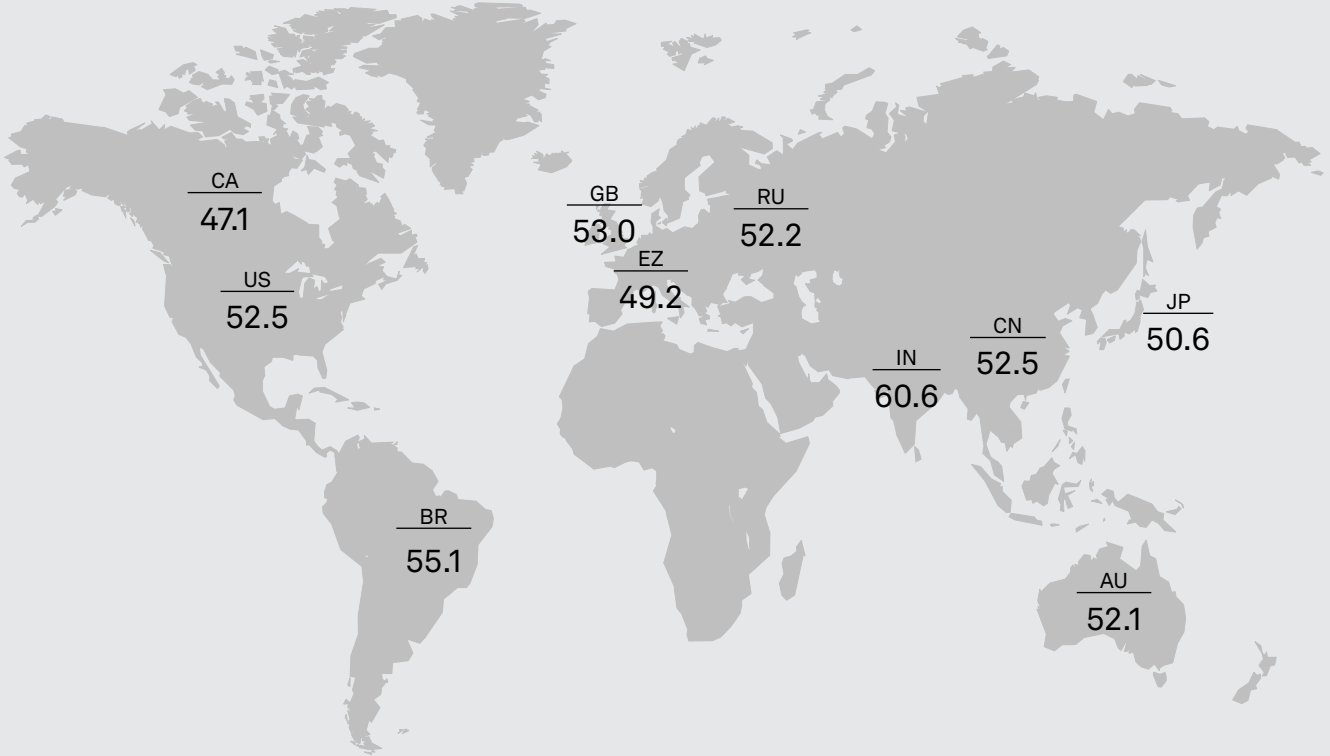
مؤشر أسعار  
الإنتاج  
تشرين الأول '23 - آذار '24  
معدل موسميًا، <50 = تضخم



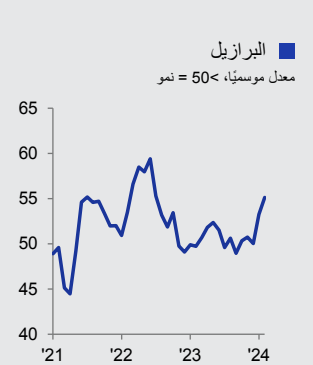
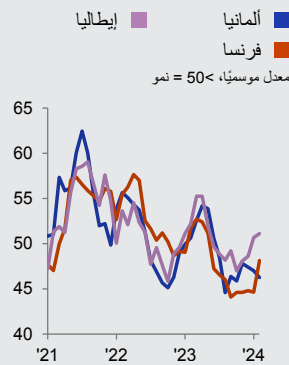
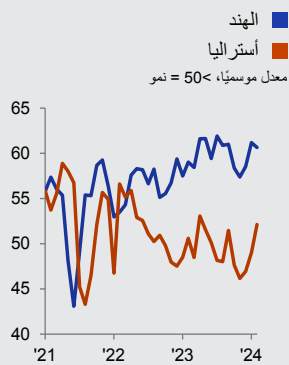
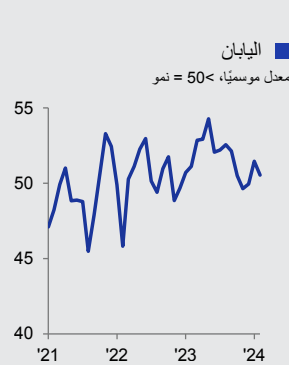
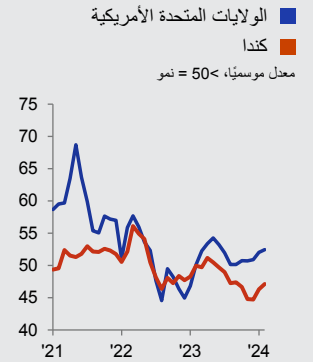
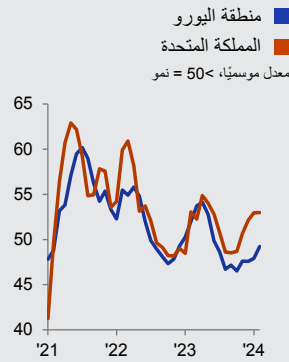
## مؤشر PMI العالمي

مؤشر الإنتاج المركب هو متوسط محسوب وفق الناتج المحلي الإجمالي لمؤشر إنتاج التصنيع ومؤشر النشاط التجاري الخدمي.

مؤشر الإنتاج المركب، شباط 24  
معدل موسميًا، < 50 = نمو منذ الشهر الماضي



مؤشر الإنتاج المركب



## المنهجية

يتم إعداد مؤشر PMI® بلوم لبنان من قِبل مجموعة S&P Global من خلال الاستعانة بالرودود على الاستبيانات المرسلّة إلى مدراء المشتريات في هيئة تضم حوالي 400 شركة من شركات القطاع الخاص. والهيئة مقسّمة حسب الحجم التفصيلي للقطاعات وحجم القوى العاملة بالشركات، وبناءً على المساهمات في إجمالي الناتج المحلي. وتشمل القطاعات التي يغطيها المسح الزراعة والتعدين والتصنيع والإنشاءات والبيع بالجملة والبيع بالتجزئة والخدمات. جُمعت بيانات الدراسة للمرة الأولى في أيار 2013.

يتم جمع الرودود على الاستبيان في النصف الثاني من كل شهر ويشير إلى اتجاه التغيير مقارنة بالشهر السابق. يتم حساب مؤشر انتشار لكل متغير من متغيرات الاستبيان. المؤشر هو مجموع النسبة المئوية للاستجابات "الأعلى" ونصف النسبة المئوية من الرودود "غير المتغيرة". تتراوح المؤشرات بين 0 و 100، حيث القراءة الأعلى من 50 تشير إلى زيادة إجمالية مقارنة بالشهر السابق، وتشير القراءة الأقل من 50 إلى انخفاض عام. بعد ذلك يتم تعديل المؤشرات موسميًا.

القراءة الرئيسية هي مؤشر مدراء المشتريات (PMI). مؤشر PMI هو متوسط المؤشرات الخمسة التالية: الطلبات الجديدة (30%)، الإنتاج (25%)، التوظيف (20%)، مواعيد تسليم الموردين (15%)، ومخزون المشتريات (10%). عند حساب مؤشر PMI يتم عكس مؤشر مواعيد تسليم الموردين بحيث يتحرك في اتجاه مماثل للمؤشرات الأخرى.

لا يتم مراجعة بيانات الدراسة الأساسية بعد النشر، لكن قد تتم مراجعة العوامل الموسمية من وقت لآخر حسبما يتناسب، وهذا يؤثر على سلسلة البيانات المعدلة موسميًا.

لمزيد من المعلومات عن منهجية دراسة مؤشر PMI، يُرجى الاتصال بـ

[economics@spglobal.com](mailto:economics@spglobal.com)

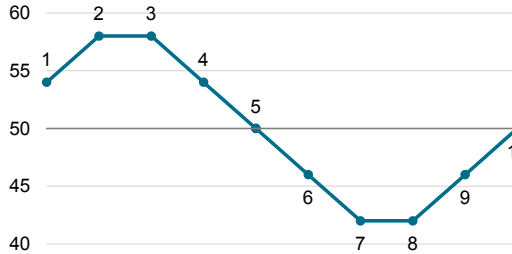
أسئلة الدراسة القطاع الخاص	
مواعيد تسليم الموردين	الإنتاج
مخزون المشتريات	الطلبات الجديدة
أسعار مستلزمات الإنتاج	طلبات التصدير الجديدة
أسعار المشتريات	الإنتاج المستقبلي
تكاليف الموظفين	التوظيف
أسعار الإنتاج	تراكم الأعمال غير المنجزة
	حجم المشتريات

احتساب المؤشر

### أعلى بنسبة مئوية + (النسبة المئوية لعدم وجود تغيير) / 2

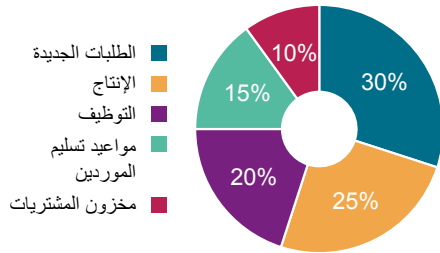
تفسير المؤشر

50.0 = عدم وجود أي تغيير منذ الشهر الماضي



1 نمو	6 انخفاض، بالمقارنة مع عدم تسجيل أي تغيير يُذكر
2 نمو، بمعدل سريع	7 انخفاض، بمعدل سريع
3 نمو، بنفس المعدل	8 انخفاض، بنفس المعدل
4 نمو، بمعدل أبطأ	9 انخفاض، بمعدل أبطأ
5 عدم وجود أي تغيير، بالمقارنة مع النمو المسجل	10 عدم تسجيل أي تغيير يُذكر، بالمقارنة مع الانخفاض المسجل

أوزان مكونات مؤشر مديري المشتريات



## تواريخ الدراسة

تم جمع البيانات خلال الفترة من 12 إلى 22 آذار 2024.

### تغطية القطاعات

تتضمن بيانات مؤشر مديري المشتريات رودود من الشركات العاملة في القطاعات المُصنّفة وفقًا للرموز المقتبسة من التتقيح الرابع لتصنيف الصناعات الدولي الموحد:

C الصناعات التحويلية	M الأنشطة المهنية والعملية والتقنية
F الإنشاءات	N أنشطة الإدارة وخدمات الدعم
G التجارة بالجملة والتجارة بالتجزئة وتصليح السيارات والدراجات النارية	P التعليم*
H النقل والتخزين	Q أنشطة الصحة البشرية والعمل الاجتماعي*
I الفنادق وأنشطة خدمات المطاعم	R الفنون والتسلية والترفيه
J المعلومات والاتصالات	S أنشطة الخدمات الأخرى
K الأنشطة المالية والتأمينية	* القطاع الخاص



## ملخص المؤشر

القطاع الخاص

معدل موسميًا، 50 = نمو منذ الشهر الماضي. \*50 = عدم وجود تغير خلال الـ 12 شهرًا المقبلة.

سعر الإنتاج	تكاليف الموظفين	أسعار المشتريات	إجمالي أسعار مستلزمات الإنتاج	مخزون المشتريات	مواعيد تسليم الموردين	حجم المشتريات	تراكم الأعمال غير المنجزة	التوظيف	الإنتاج المستقبلي*	طلبات التصدير الجديدة	الطلبات الجديدة	الإنتاج	مؤشر PMI	23' 10
51.0	50.2	51.7	51.7	50.6	49.2	49.3	47.9	50.2	22.3	48.8	47.6	47.8	48.9	23' 10
50.8	50.2	51.6	51.5	50.0	49.4	49.2	49.6	50.1	24.4	50.8	48.6	49.2	49.5	23' 11
50.7	50.1	51.4	51.1	50.5	49.6	48.9	48.7	49.8	28.5	49.1	46.9	47.0	48.4	23' 12
50.6	50.1	50.2	50.2	50.8	49.7	49.1	48.8	50.0	25.3	48.4	48.8	48.7	49.4	24' 01
50.7	50.2	50.9	50.6	50.7	50.1	50.0	49.2	49.7	22.0	48.8	48.4	48.1	49.1	24' 02
51.1	49.8	51.3	51.2	49.2	48.8	49.1	49.0	49.6	23.6	48.3	49.1	48.6	49.4	24' 03

## الاتصال

سابرينا مايين  
اتصالات الشركات  
S&P Global Market Intelligence  
هاتف: +44 7967 447 030  
[sabrina.mayeen@spglobal.com](mailto:sabrina.mayeen@spglobal.com)

جو هايز  
خبير اقتصادي رئيسي  
S&P Global Market Intelligence  
هاتف: +44 1344 328 099  
[joe.hayes@spglobal.com](mailto:joe.hayes@spglobal.com)

علي بلبل  
كبير المحللين الاقتصاديين/رئيس الأبحاث  
BLOMINVEST BANK  
هاتف: +961 1 739 817  
[ali.bolbol@blominvestbank.com](mailto:ali.bolbol@blominvestbank.com)

### نبذة عن مؤشرات مدراء المشتريات (PMI)

تغطي دراسات مؤشرات مدراء المشتريات (PMI®) الآن أكثر من 40 دولة ومنطقة رئيسية بما في ذلك منطقة اليورو "Eurozone". وقد أصبحت مؤشرات مدراء المشتريات (PMI®) أكثر الدراسات متابعة في العالم، كما أنها المفضلة لدى البنوك المركزية، والأسواق المالية، وصانعي القرار في مجالات الأعمال وذلك لقدرتها على تقديم مؤشرات شهرية حديثة ودقيقة ومميزة للأنماط الاقتصادية.

[www.spglobal.com/marketintelligence/en/mi/products/pmi](http://www.spglobal.com/marketintelligence/en/mi/products/pmi)

### نبذة عن S&P Global

S&P Global (رمزها في بورصة نيويورك: SPGI) تقدم S&P Global معلومات هامة وأساسية. تقدم للحكومات والشركات والأفراد البيانات الصحيحة والخبرات والتكنولوجيا حتى يتمكنوا من اتخاذ القرارات عن قناعة. ومن خلال مساعدة عملائنا على تقييم الاستثمارات الجديدة وتوجيههم في مجالات البيئة والمجتمع والحكومة وانتقال الطاقة عبر سلاسل التوريد، نفتح فرصًا جديدة ونتغلب على التحديات ونسرع من تقدم العالم إلى الأمام.

تسعى العديد من المؤسسات الرائدة عالميًا للحصول على خدماتنا على توفير التصنيفات الائتمانية والمعيير والتحليلات وحلول سير العمل في أسواق رأس المال والسلع والسيارات على مستوى العالم. ومع كل عرض من عروضنا، نساعد المؤسسات الرائدة في العالم على التخطيط اليوم من أجل الغد.

[www.spglobal.com](http://www.spglobal.com)

### حول BLOMINVEST BANK

تأسس BLOMINVEST BANK في العام 1994 وهو الزراع الاستثمارية لبنك BLOM Bank SAL، أحد أكبر المصارف في لبنان. وفي إطار الرؤية التوسعية في منطقة الشرق الأوسط وشمال أفريقيا، تم تأسيس زراع استثمارية في المملكة العربية السعودية BLOMINVEST KSA، وقمنا بإطلاق ثلاث شركات وساطة وتداول في مصر وسوريا والأردن، وهي تحديداً "BLOM Bank Egypt Securities" و "Financial" و "Syria and Overseas for Financial Services" و "Services Experts Company". وتمتد BLOMINVEST BANK إحدى المؤسسات القليلة في منطقة الشرق العربي التي تقدم الخدمات المصرفية الخاصة والخدمات المصرفية الاستثمارية وإدارة الأصول والوساطة والخدمات البحثية في موقع واحد. وبناءً على سجل إنجازاته الحافل، لا يزال بنك BLOMINVEST BANK اليوم البنك المصرف المحلي الحائز على أكبر عدد من الجوائز. لمزيد من المعلومات، يُرجى زيارة الموقع الإلكتروني [www.blominvestbank.com](http://www.blominvestbank.com)

### إخلاء مسؤولية

تؤول ملكية حقوق الملكية الفكرية الخاصة بالبيانات الواردة هنا إلى شركة S&P Global أو الشركات التابعة لها أو بترخيص منها. ولا يسمح بأي استخدام غير مصرح، يتضمن على سبيل المثال لا الحصر، النسخ، أو النشر، أو التوزيع، أو النقل للبيانات بأية وسيلة كانت دون موافقة مسبقة من شركة S&P Global. ولا تتحمل شركة S&P Global أية مسؤولية، أو التزام جيل المحتوى أو المعلومات ("البيانات") الواردة في هذا التقرير، أو أي أخطاء، أو عدم الدقة، أو عمليات الحذف، أو تأخير للبيانات، أو عن أي إجراء يتخذ على أساس هذا التقرير. ولا تتحمل S&P Global أية مسؤولية في أي حال من الأحوال عن الأضرار الخاصة، أو العارضة، أو التبعية التي تنتج عن استخدام البيانات الواردة في التقرير. مؤشر مدراء المشتريات PMI® هي إشارات تجارية أو علامات تجارية مسجلة باسم S&P Global Inc أو حاصلة على ترخيص بـ المحدود و/أو لشركائها التابعة.

تم نشر هذا المحتوى بواسطة S&P Global Market Intelligence وليس بواسطة S&P Global Ratings، وهو قسم من S&P Global يُدار بشكل منفصل. يُحظر إعادة إنتاج أي معلومات أو بيانات أو مواد، بما في ذلك التصنيفات ("المحتوى") بأي شكل من الأشكال إلا بإذن كتابي مُسبق من الطرف المعنى. ولا يضمن هذا الطرف والشركات التابعة له والموردون ("موفر المحتوى") دقة أي محتوى أو كفايته أو اكتماله أو توقيته أو توفره، كما أنهم غير مسؤولين عن أي أخطاء أو سوء (بإهمال أو غير ذلك)، بعض النظر عن السبب، أو عن النتائج المترتبة على استخدام هذا المحتوى. إن يتحمل موفر المحتوى بأي حال من الأحوال المسؤولية عن أي أضرار أو تكاليف أو نفقات أو رسوم قانونية أو خسائر الأرباح وتكاليف الفرصة البديلة) فيما يتعلق بأي استخدام للمحتوى.