

مؤشر PMI® بلوم لبنان

مؤشر مدراء المشتريات BLOM Lebanon يسجل أدنى قراءة في ستة عشر شهراً في أيار

أدت الحرب في الشرق الأوسط إلى انخفاض الطلبات الجديدة من العملاء المحليين ومستوى الإنتاج

ظلّ التوظيف مستقرّاً فيما انخفض مستوى الثقة

انخفضت أسعار الإنتاج واستمرت الضغوط على التكاليف بالانخفاض

وانخفض مؤشر BLOM Lebanon PMI® من 48.9 نقطة في نيسان 2024 إلى 47.9 نقطة في أيار 2024 وهي القراءة الأدنى منذ بداية العام 2023. وبوجه عام، أشارت قراءة المؤشر الرئيسي إلى تراجع سريع في النشاط الاقتصادي لشركات القطاع الخاص اللبناني وبوتيرة هي الأكثر حدة في عام ونصف تقريباً.

وساهمت الطلبات الجديدة، وهي المكون الرئيسي للمؤشر، بشكل أساسي في انخفاض قراءة مؤشر مدراء المشتريات الرئيسي لشهر أيار 2024. وأشار أعضاء اللجنة بأن تراجع أداء المبيعات يُعزى إلى المخاوف الأمنية والأوضاع السياسية والاقتصادية الصعبة في البلاد. وكان معدل الانخفاض في إجمالي الأعمال الجديدة الواردة الأسرع منذ كانون الثاني 2023.

وشكلت طلبات التصدير الجديدة عائقاً أمام الشركات اللبنانية، حيث أثر انعدام الاستقرار في المنطقة على رغبة العملاء الدوليين في تقديم طلبات جديدة. وأدى ذلك إلى انخفاض مستويات النشاط التجاري الكلي في منتصف الربع الثاني من العام 2024 بمعدل هو الأسرع في 16 شهراً.

وساعد انخفاض الأعمال الجديدة الواردة شركات القطاع الخاص اللبناني على تخفيض الأعمال غير المنجزة. وفي الواقع، كان معدل استنفاد الأعمال غير المنجزة الأعلى منذ تشرين الثاني 2022. ورغم ذلك،

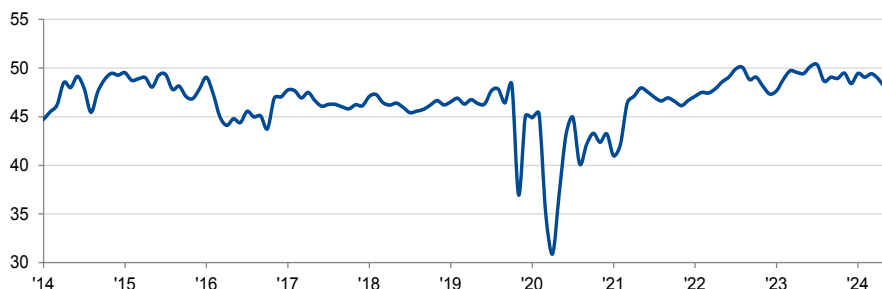
أشار مؤشر BLOM Lebanon PMI® إلى تراجع النشاط الاقتصادي لشركات القطاع الخاص اللبناني في منتصف الربع الثاني من العام 2024. وأشارت الشركات المشاركة في المسح إلى أنّ الرياح المعاكسة الخارجية الناتجة عن الحرب في قطاع غزة والأوضاع الصعبة في البلاد أدت إلى انخفاض المبيعات وتراجع مستوى النشاط الاقتصادي نتيجة لذلك. كما انخفضت الأعمال غير المنجزة بوتيرة أسرع فيما تراجعت توقعات النشاط التجاري للإثني عشر شهراً المقبلة في أيار 2024.

ورغم ذلك، ظلّت أعداد الموظفين في شركات القطاع الخاص اللبناني مستقرة، بينما انخفض المعدل الإجمالي لتضخم أسعار مستلزمات الإنتاج.

ويُعرف المؤشر الرئيسي المُستمد من الاستبيان بمؤشر مدراء المشتريات (PMI®) يُحتسب مؤشر مدراء المشتريات المركب على أساس متوسط خمسة مكونات فرعية وهي: الطلبات الجديدة (30%) من المؤشر، مستوى الإنتاج (25%)، مستوى التوظيف (20%)، مواعيد تسليم الموردين (15%)، ومخزون المشتريات (10%). وتشير القراءة الأعلى من 50.0 نقطة للمؤشر إلى وجود تحسن في النشاط الاقتصادي للشركات عما كان عليه في الشهر السابق، في حين تشير القراءة الأدنى من 50.0 نقطة إلى وجود تراجع.

مؤشر PMI بلوم لبنان

معدل موسميًا، <50 = تحسن منذ الشهر الماضي



المحتويات

نظرة عامة

تعليق

الإنتاج والطلب

توقعات الشركات

التوظيف والقدرات

الشراء والمخزون

الأسعار

مؤشر PMI العالمي

لمنهجية

معلومات إضافية

مستلزمات الإنتاج بعد ارتفاعه بدرجة طفيفة في فترة المسح الأخيرة، ولم تشهد الأنشطة الشرائية أي تغيير.

أما بالنسبة لظروف التسعير، فقد أظهرت بيانات المسح الأخير ارتفاع أسعار مستلزمات الإنتاج مجدداً نتيجة لارتفاع أسعار المشتريات. ورغم ذلك، كان معدل التضخم في إجمالي النفقات التشغيلية طفيفاً بوجه عام وكان الأدنى منذ شهر كانون الثاني 2024. ومن الجدير بالذكر أن أسعار سلع وخدمات شركات القطاع الخاص اللبناني انخفضت للمرة الأولى في أكثر من عام.

لم يطرأ أي تغيير على أعداد الموظفين مقارنة بشهر نيسان 2024 رغم وجود أدلة على قدرات إنتاجية غير مستغلة. واستقرت أعداد موظفي شركات القطاع الخاص اللبناني بصورة عامة منذ شهر آب 2023.

وتراجعت ثقة الشركات بمستقبل الأعمال في أيار، حيث أصبحت التوقعات أكثر تشاؤماً بشأن النشاط التجاري خلال الإثني عشر شهراً المقبلة. وعزت الشركات التراجع في ثقتها إلى استمرار الحرب بين إسرائيل وقطاع غزة.

وتسبب انعدام الاستقرار في تأخيرات في استلام المشتريات من الموردين حيث طالت مواعيد تسليم الموردين للشهر الثالث على التوالي، ولكن بوتيرة أقل حدة مقارنة بشهر نيسان 2024. وانخفض مخزون

تعليق

الجديدة، كشف تقرير مؤشر مدراء المشتريات عن عاملين إيجابيين تمثلان في استقرار أعداد الموظفين لأن تكاليف الموظفين ظلت ثابتة وانخفاض أسعار سلع وخدمات شركات القطاع الخاص اللبناني. ورغم ذلك، لا تزال متفائلين بأنه من المأمول أن يساهم الموسم السياحي الجيد هذا الصيف في تحسين النشاط التجاري لشركات القطاع الخاص اللبناني خلال الأشهر المقبلة.

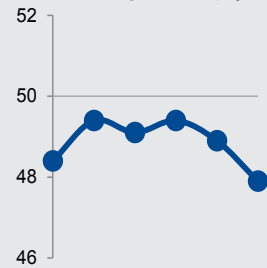
وتعليقاً على نتائج مؤشر مدراء المشتريات خلال شهر أيار 2024، قال السيد حلمي مراد محلل البحوث في بنك لبنان والمهجر للأعمال:

"انخفض مؤشر مدراء المشتريات لأدنى مستوى في ستة عشر شهراً من 48.9 نقطة في نيسان 2024 إلى 47.9 نقطة في أيار 2024، مشيراً إلى تدهور النشاط التجاري لشركات القطاع الخاص اللبناني. ويعود هذا الانخفاض في قراءة مؤشر مدراء المشتريات الرئيسي إلى التراجع الكبير في مؤشرات الإنتاج والطلبات الجديدة وطلبات التصدير الجديدة. ويُسبب الانخفاض في طلبات التصدير الجديدة إلى تصاعد التوترات الجيوسياسية بسبب اتساع رقعة الحرب بين إسرائيل وقطاع غزة لتصل إلى مدينة رفح. بالإضافة إلى ذلك، انخفضت الطلبات الجديدة من العملاء المحليين بسبب الاشتباكات العسكرية على الحدود الجنوبية للبنان والجمود السياسي في البلاد. ورغم انخفاض الطلبات

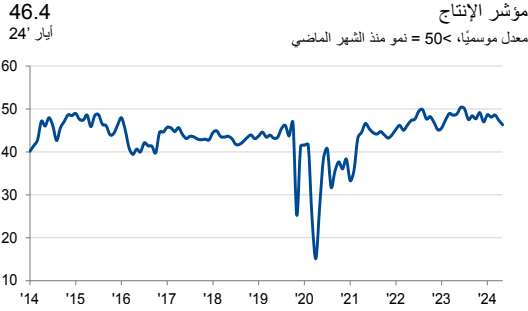
47.9

مؤشر PMI للبنان
أيار '24

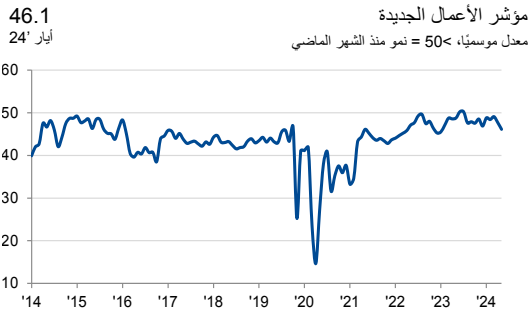
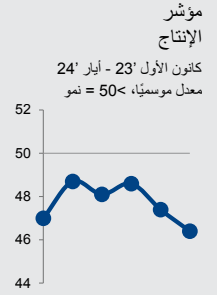
مؤشر PMI
كانون الأول '23 - أيار '24
معدل موسميًا، <50 = تحسن



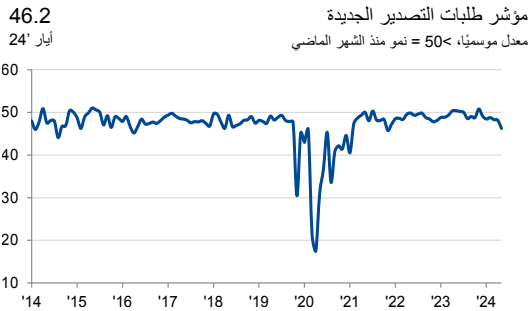
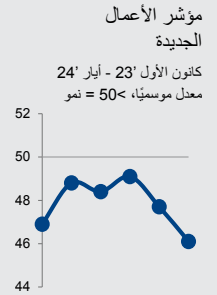
الإنتاج والطلب



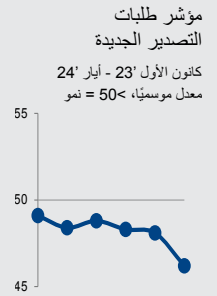
الإنتاج
تراجع النشاط التجاري لشركات القطاع الخاص اللبناني في أيار 2024 وارتفع معدل انكماش النشاط التجاري إلى أعلى مستوى منذ كانون الثاني 2023. وأثرت المخاوف الأمنية الناتجة عن الحرب في الشرق الأوسط على قدرة الشركات المشاركة في المسح على استقطاب أعمال جديدة. وسجلت 8% من الشركات المشاركة في المسح انخفاضاً في مستوى الإنتاج في أيار، بينما سجلت أقل من 1% من الشركات نمواً في مستوى الإنتاج.



الطلبات الجديدة
انخفضت الطلبات الجديدة لدى شركات القطاع الخاص اللبناني في أيار 2024 بسبب الأوضاع السياسية والاقتصادية في البلاد التي تفاقمت بسبب الحرب بين إسرائيل وقطاع غزة. وبوجه عام، كان الانخفاض في الأعمال الجديدة الواردة الأكثر حدة في أكثر من عام ونصف تقريباً، لتستمر سلسلة انكماش الطلبات الجديدة للشهر الثاني على التوالي.



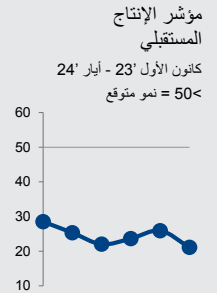
طلبات التصدير الجديدة
انخفضت كمية الأعمال الجديدة الواردة من العملاء الدوليين خلال شهر أيار 2024، لتمتد سلسلة الانكماش في طلبات التصدير الجديدة للشهر السادس على التوالي. بالإضافة إلى ذلك، كان معدل انخفاض طلبات التصدير الجديدة الأعلى والأكثر حدة منذ تشرين الثاني 2021. وأشارت الأدلة المنقولة أن انعدام الاستقرار في المنطقة بسبب الحرب في قطاع غزة أثنى العملاء الدوليين عن تقديم طلبات جديدة.



توقعات الشركات



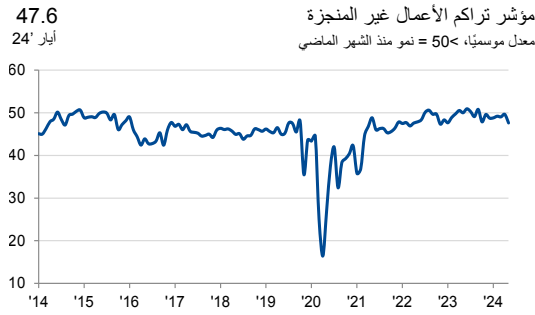
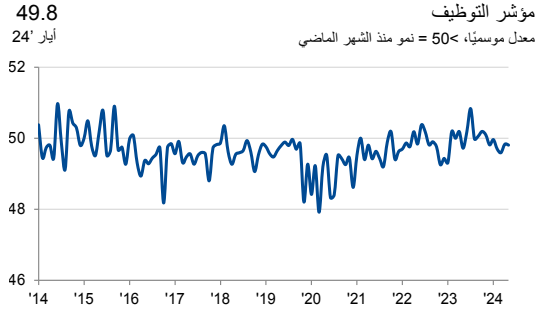
سجل مؤشر الإنتاج المستقبلي قراءة أدنى من المستوى المحايد البالغ 50.0 نقطة والأدنى في عشرة أشهر. وتوقعت 58% من الشركات المشاركة في المسح انخفاض حجم النشاط التجاري خلال الإثني عشر شهراً المقبلة، مشيرة إلى مخاوف بخصوص استمرار الحرب في الشرق الأوسط وتداعياتها على الاقتصاد اللبناني.



التوظيف والقدرات

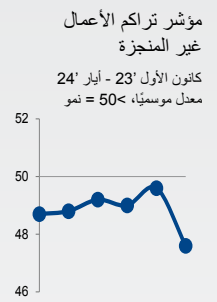
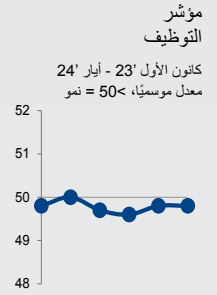
التوظيف

سجّل مؤشر التوظيف المعدّل موسمياً قراءةً أدنى بدرجة طفيفة من المستوى المحايد البالغ 50.0 نقطة خلال شهر أيار 2024، مشيراً إلى أن أعداد موظفي شركات القطاع الخاص اللبناني لم تشهد أي تغيير. ويتمشى ذلك مع الاتجاه العام منذ شهر آب من العام 2023. مع ذلك، أشارت بعض الشركات إلى تسريح الموظفين بسبب انخفاض الأعمال الجديدة الواردة.



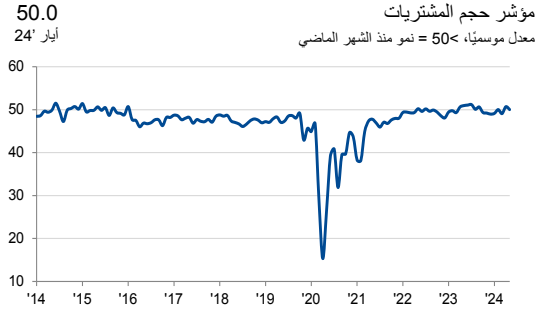
تراكم الأعمال غير المنجزة

سجّلت شركات القطاع الخاص اللبناني انخفاضاً في الأعمال غير المنجزة للشهر الثامن على التوالي في منتصف الربع الثاني من العام 2024. والجدير بالذكر أن معدل استنفاد الأعمال غير المنجزة ارتفع في أيار مقارنة بشهر نيسان 2024 وكان الأسرع في عام ونصف. وربط 8% تقريباً من أعضاء اللجنة انخفاض الأعمال غير المنجزة بالضغوط المتعلقة بضعف ظروف الطلب.



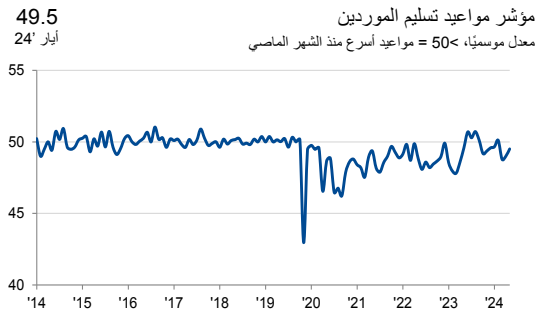
الشراء والمخزون

حجم المشتريات



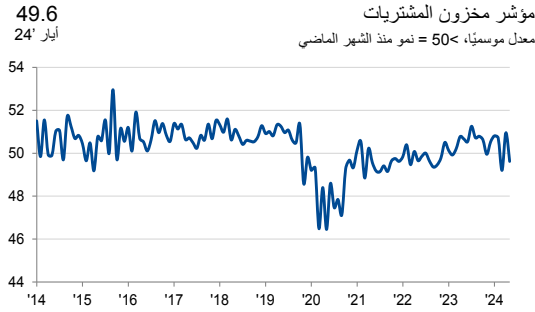
سجّل مؤشر حجم المشتريات المُعدّل موسميًا 50.0 نقطة تحديداً مشيراً إلى عدم وجود أي تغيير في الأنشطة الشرائية في شركات القطاع الخاص اللبناني مقارنة بالمستوى المسجل في نيسان 2024. ومنذ بداية العام حتى تاريخه، انخفض حجم مشتريات مستلزمات الإنتاج مرتين على أساس شهري.

مواعيد تسليم الموردين



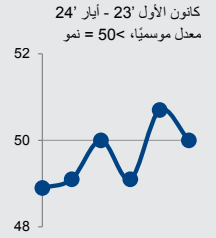
أشارت شركات القطاع الخاص اللبناني إلى أن مواعيد تسليم الموردين لمستلزمات الإنتاج المشتراة طالت في أيار 2024 وذلك للشهر السابع من الأشهر الثمانية الأخيرة. وأشارت الشركات إلى المخاوف الأمنية كعامل للتأخير في استلام المواد. ورغم ذلك، كان معدل تدهور أداء الموردين طفيفاً والأدنى مقارنة بشهري آذار ونيسان 2024.

مخزون المشتريات

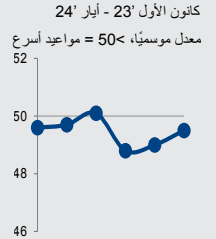


سجّل مؤشر مخزون المشتريات المُعدّل موسميًا قراءة أدنى من المستوى المحايد البالغ 50.0 نقطة في أيار 2024، مشيراً إلى تراجع كمية المواد الخام والمنتجات الضرورية الأخرى المخزنة لدى المخازن ووحدات الأعمال. وكان معدل الانخفاض في مخزون المشتريات طفيفاً مع العلم أن معدلات النمو المسجلة كانت أعلى في معظم أشهر العام والنصف الماضية.

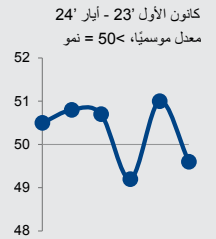
مؤشر حجم المشتريات



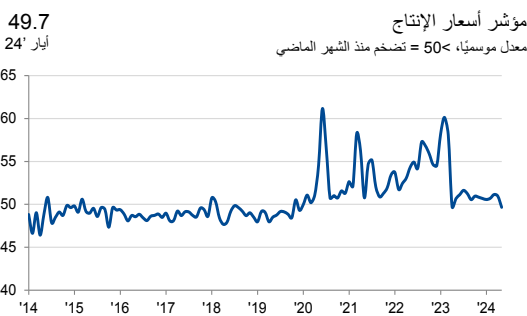
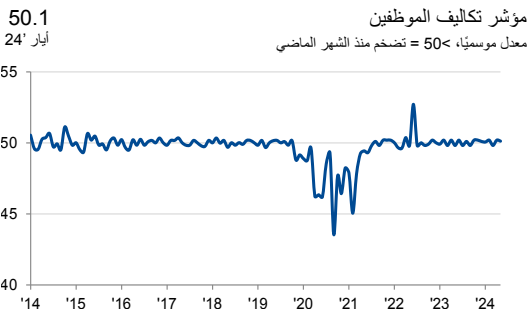
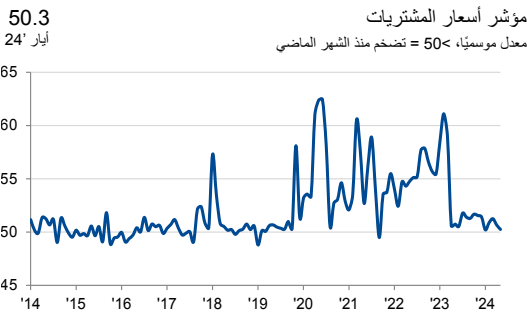
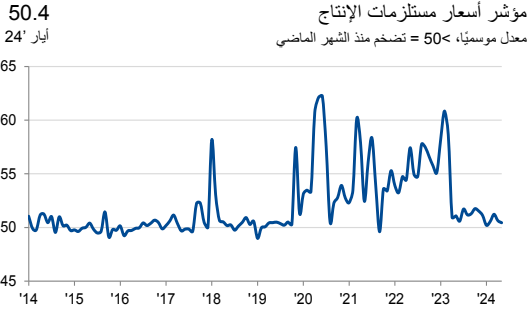
مؤشر مواعيد تسليم الموردين



مؤشر مخزون المشتريات



الأسعار



إجمالي أسعار مستلزمات الإنتاج

أشارت بيانات المسح لشهر أيار 2024 إلى ارتفاع إجمالي النفقات التشغيلية التي تكبدتها شركات القطاع الخاص اللبناني. ويعزى ذلك بشكل رئيسي إلى أسعار الشراء حيث استقرت تكاليف الموظفين بدرجة كبيرة. ومع ذلك، كان معدّل التضخم في أسعار مستلزمات الإنتاج طفيفاً والأدنى منذ كانون الثاني 2024.

أسعار المشتريات

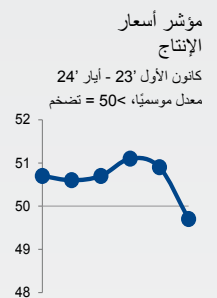
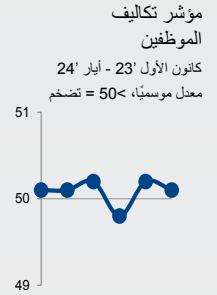
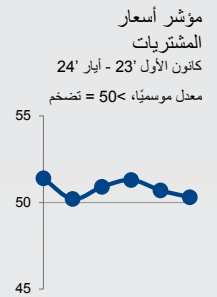
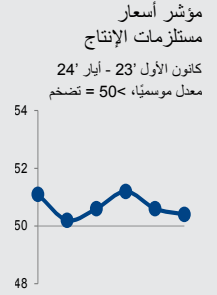
في ضوء تقارير تشير إلى زيادة الموردين لأتباعهم وارتفاع تكاليف الشحن، أشارت نتائج المسح الأخير إلى ارتفاع أسعار المشتريات التي دفعتها شركات القطاع الخاص اللبناني خلال أيار 2024. ومع ذلك، أشارت 1% من الشركات المشاركة في المسح إلى ضغوط تضخمية على الأسعار، وكان معدّل الارتفاع طفيفاً وانخفض إلى أدنى مستوى في أربعة أشهر.

تكاليف الموظفين

سجّل مؤشر تكاليف الموظفين المعدّل موسميًا مجددًا قراءة قريبة من المستوى المحايد البالغ 50.0 نقطة في منتصف الربع الثاني من العام 2024، مشيراً إلى عدم تسجيل أي تغيير في تكاليف موظفي شركات القطاع الخاص اللبناني.

أسعار الإنتاج

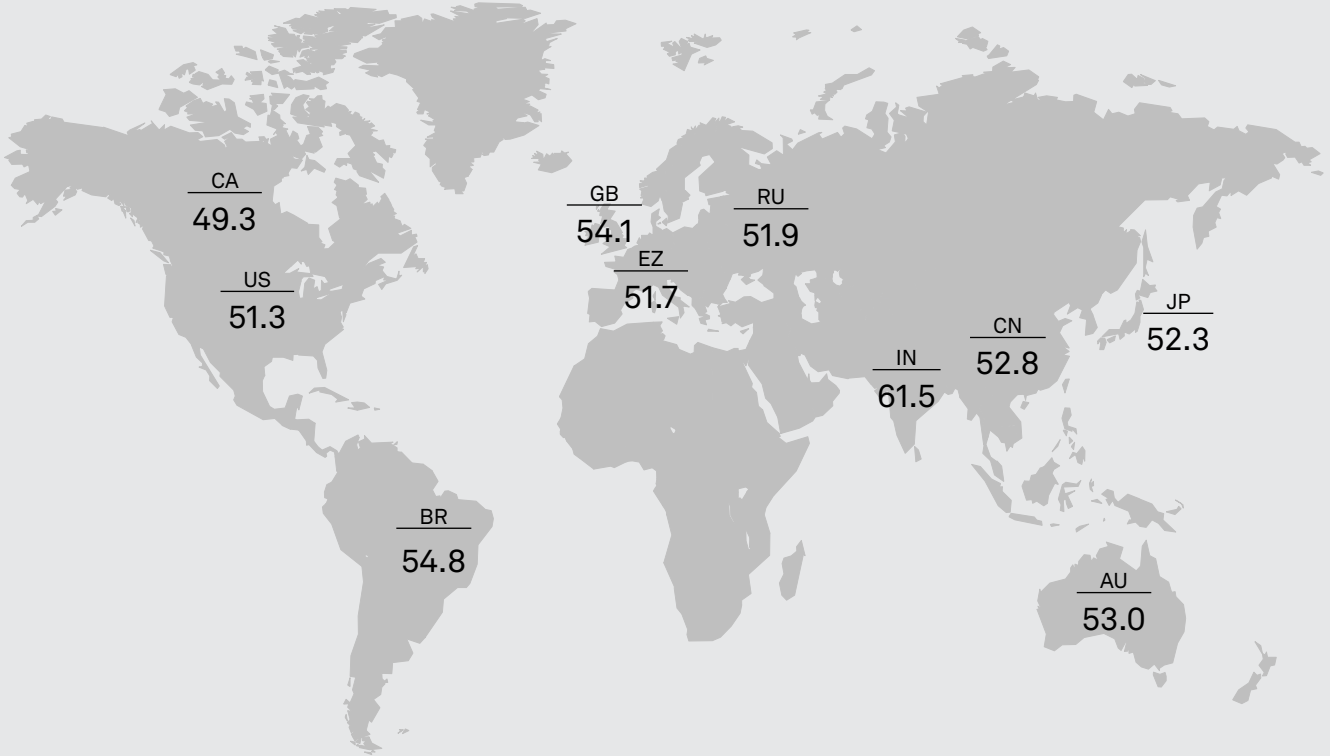
للمرة الأولى في أكثر من عام، انخفضت أسعار سلع وخدمات شركات القطاع الخاص اللبناني خلال أيار 2024. وكان معدّل انخفاض أسعار بيع السلع والخدمات طفيفاً بوجه عام، ولكنه يتباين مع الاتجاه التضخمي القليل المسجل بالمتوسط منذ بدء الدراسة قبل أكثر من 11 عاماً.



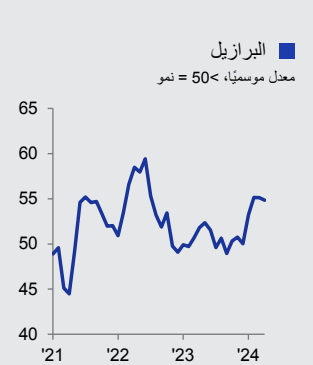
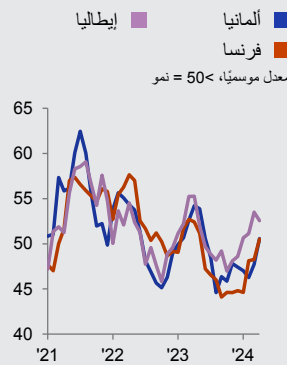
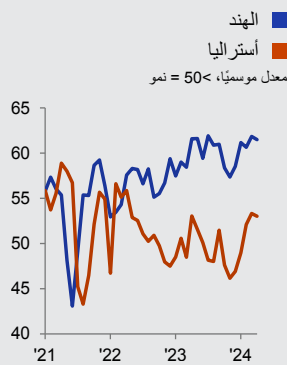
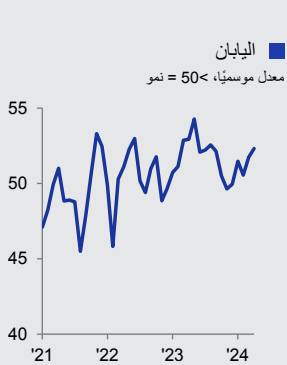
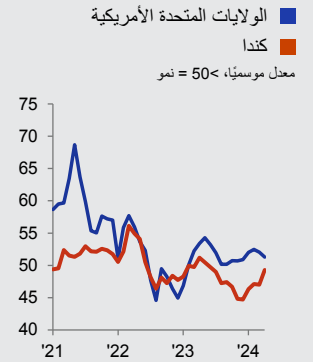
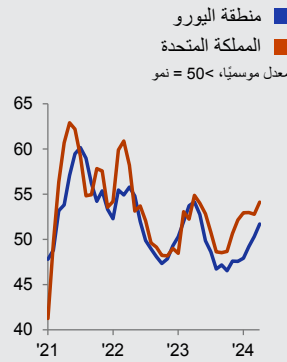
مؤشر PMI العالمي

مؤشر الإنتاج المركب هو متوسط محسوب وفق الناتج المحلي الإجمالي لمؤشر إنتاج التصنيع ومؤشر النشاط التجاري الخدمي.

مؤشر الإنتاج المركب، نيسان 24'
معدل موسميًا، < 50 = نمو منذ الشهر الماضي



مؤشر الإنتاج المركب



المنهجية

يتم إعداد مؤشر PMI® بلوم لبنان من قِبل مجموعة S&P Global من خلال الاستعانة بالرودود على الاستبيانات المرسلّة إلى مدراء المشتريات في هيئة تضم حوالي 400 شركة من شركات القطاع الخاص. والهيئة مقسّمة حسب الحجم التفصيلي للقطاعات وحجم القوى العاملة بالشركات، وبناءً على المساهمات في إجمالي الناتج المحلي. وتشمل القطاعات التي يغطيها المسح الزراعة والتعدين والتصنيع والإنشاءات والبيع بالجملة والبيع بالتجزئة والخدمات. جُمعت بيانات الدراسة للمرة الأولى في أيار 2013.

يتم جمع الرودود على الاستبيان في النصف الثاني من كل شهر ويشير إلى اتجاه التغيير مقارنة بالشهر السابق. يتم حساب مؤشر انتشار لكل متغير من متغيرات الاستبيان. المؤشر هو مجموع النسبة المئوية للاستجابات "الأعلى" ونصف النسبة المئوية من الرودود "غير المتغيرة". تتراوح المؤشرات بين 0 و 100، حيث القراءة الأعلى من 50 تشير إلى زيادة إجمالية مقارنة بالشهر السابق، وتشير القراءة الأقل من 50 إلى انخفاض عام. بعد ذلك يتم تعديل المؤشرات موسميًا.

القراءة الرئيسية هي مؤشر مدراء المشتريات (PMI). مؤشر PMI هو متوسط المؤشرات الخمسة التالية: الطلبات الجديدة (30%)، الإنتاج (25%)، التوظيف (20%)، مواعيد تسليم الموردين (15%)، ومخزون المشتريات (10%). عند حساب مؤشر PMI يتم عكس مؤشر مواعيد تسليم الموردين بحيث يتحرك في اتجاه مماثل للمؤشرات الأخرى.

لا يتم مراجعة بيانات الدراسة الأساسية بعد النشر، لكن قد تتم مراجعة العوامل الموسمية من وقت لآخر حسبما يتناسب، وهذا يؤثر على سلسلة البيانات المعدلة موسميًا.

لمزيد من المعلومات عن منهجية دراسة مؤشر PMI، يُرجى الاتصال بـ

economics@spglobal.com

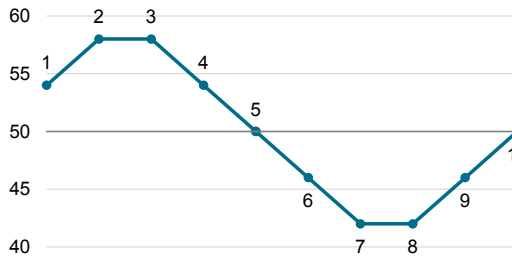
أسئلة الدراسة القطاع الخاص	
مواعيد تسليم الموردين	الإنتاج
مخزون المشتريات	الطلبات الجديدة
أسعار مستلزمات الإنتاج	طلبات التصدير الجديدة
أسعار المشتريات	الإنتاج المستقبلي
تكاليف الموظفين	التوظيف
أسعار الإنتاج	تراكم الأعمال غير المنجزة
	حجم المشتريات

احتساب المؤشر

أعلى بنسبة مئوية + (النسبة المئوية لعدم وجود تغيير) / 2

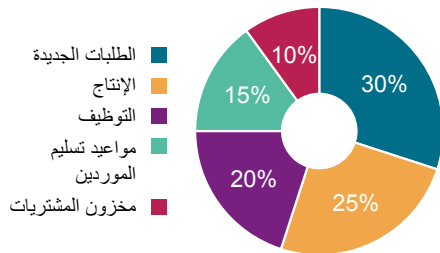
تفسير المؤشر

50.0 = عدم وجود أي تغيير منذ الشهر الماضي



1 نمو	6 انخفاض، بالمقارنة مع عدم تسجيل أي تغيير يُذكر
2 نمو، بمعدل سريع	7 انخفاض، بمعدل سريع
3 نمو، بنفس المعدل	8 انخفاض، بنفس المعدل
4 نمو، بمعدل أبطأ	9 انخفاض، بمعدل أبطأ
5 عدم وجود أي تغيير، بالمقارنة مع النمو المسجل	10 عدم تسجيل أي تغيير يُذكر، بالمقارنة مع الانخفاض المسجل

أوزان مكونات مؤشر مديري المشتريات



تواريخ الدراسة

تم جمع البيانات خلال الفترة من 10 إلى 24 أيار 2024.

تغطية القطاعات

تتضمن بيانات مؤشر مديري المشتريات رودود من الشركات العاملة في القطاعات المُصنّفة وفقاً للرموز المقتبسة من التتقيح الرابع لتصنيف الصناعات الدولي الموحد:

C الصناعات التحويلية	M الأنشطة المهنية والعملية والتقنية
F الإنشاءات	N أنشطة الإدارة وخدمات الدعم
G التجارة بالجملة والتجارة بالتجزئة وتصليح السيارات والدراجات النارية	P التعليم*
H النقل والتخزين	Q أنشطة الصحة البشرية والعمل الاجتماعي*
I الفنادق وأنشطة خدمات المطاعم	R الفنون والتسلية والترفيه
J المعلومات والاتصالات	S أنشطة الخدمات الأخرى
K الأنشطة المالية والتأمينية	* القطاع الخاص

ملخص المؤشر

القطاع الخاص

معدل موسميًا، 50 = نمو منذ الشهر الماضي. *50 = عدم وجود تغير خلال الـ 12 شهرًا المقبلة.

مؤشر PMI	الإنتاج	الطلبات الجديدة	طلبات التصدير الجديدة	الإنتاج المستقبلي*	التوظيف	تراكم الأعمال غير المنجزة	حجم المشتريات	مواعيد تسليم الموردين	مخزون المشتريات	إجمالي أسعار مستلزمات الإنتاج	أسعار المشتريات	تكاليف الموظفين	أسعار الإنتاج
23' 12	48.4	47.0	46.9	28.5	49.8	48.7	48.9	49.6	50.5	51.1	51.4	50.1	50.7
24' 01	49.4	48.7	48.4	25.3	50.0	48.8	49.1	49.7	50.8	50.2	50.2	50.1	50.6
24' 02	49.1	48.1	48.4	22.0	49.7	49.2	50.0	50.1	50.7	50.6	50.9	50.2	50.7
24' 03	49.4	48.6	49.1	23.6	49.6	49.0	49.1	48.8	49.2	51.2	51.3	49.8	51.1
24' 04	48.9	47.4	47.7	25.9	49.8	49.6	50.7	49.0	51.0	50.6	50.7	50.2	50.9
24' 05	47.9	46.4	46.1	21.1	49.8	47.6	50.0	49.5	49.6	50.4	50.3	50.1	49.7

الاتصال

علي بلبل

كبير المحللين الاقتصاديين/رئيس الأبحاث

BLOMINVEST BANK

هاتف: +961 1 739 817

ali.bolbol@blominvestbank.com

جو هايز

خبير اقتصادي رئيسي

S&P Global Market Intelligence

هاتف: +44 1344 328 099

joe.hayes@spglobal.com

سابرينا مايين

اتصالات الشركات

S&P Global Market Intelligence

هاتف: +44 7967 447 030

sabrina.mayeen@spglobal.com

حول BLOMINVEST BANK

تأسس BLOMINVEST BANK في العام 1994 وهو القطاع الاستثمارية لبنك BLOM Bank SAL، أحد أكبر المصارف في لبنان. وفي إطار الرؤية التوسعية في منطقة الشرق الأوسط وشمال أفريقيا، تم تأسيس قطاع استثمارية في المملكة العربية السعودية BLOMINVEST KSA، وقمنا بإطلاق ثلاث شركات وساطة وتداول في مصر وسوريا والأردن، وهي تحديداً "BLOM Bank Egypt Securities" و "Financial Services" و "Syria and Overseas for Financial Services". وتتمتع BLOMINVEST BANK بخدمات المصارف المتخصصة في منطقة الشرق العربي التي تقدم الخدمات المصرفية الخاصة والخدمات المصرفية الاستثمارية وإدارة الأصول والوساطة والخدمات البحثية في موقع واحد. وبناءً على سجل إنجازاته الحافل، لا يزال بنك BLOMINVEST BANK اليوم البنك المصرف المحلي الحائز على أكبر عدد من الجوائز. لمزيد من المعلومات، يُرجى زيارة الموقع الإلكتروني www.blominvestbank.com

نبذة عن S&P Global

S&P Global (رمزها في بورصة نيويورك: SPGI) تقدم S&P Global معلومات هامة وأساسية. تقدم للحكومات والشركات والأفراد البيانات الصحيحة والخبرات والتكنولوجيا حتى يتمكنوا من اتخاذ القرارات عن قناعة. ومن خلال مساعدة عملائنا على تقييم الاستثمارات الجديدة وتوجيههم في مجالات البيئة والمجتمع والحكومة وانتقال الطاقة عبر سلاسل التوريد، نفتح فرصاً جديدة ونتغلب على التحديات ونسرع من تقدم العالم إلى الأمام.

تسعى العديد من المؤسسات الرائدة عالمياً للحصول على خدماتنا في توفير التصنيفات الائتمانية والمعيير والتحليلات وحلول سير العمل في أسواق رأس المال والسلع والسيارات على مستوى العالم. ومع كل عرض من عروضنا، نساعد المؤسسات الرائدة في العالم على التخطيط اليوم من أجل الغد.

www.spglobal.com

نبذة عن مؤشرات مدراء المشتريات (PMI)

تغطي دراسات مؤشرات مدراء المشتريات (PMI) الآن أكثر من 40 دولة ومنطقة رئيسية بما في ذلك منطقة اليورو "Eurozone". وقد أصبحت مؤشرات مدراء المشتريات (PMI) أكثر الدراسات متابعة في العالم، كما أنها المفضلة لدى البنوك المركزية، والأسواق المالية، وصانعي القرار في مجالات الأعمال وذلك لغزوتها على تقديم مؤشرات شهرية حديثة ودقيقة ومميزة للأنماط الاقتصادية.

www.spglobal.com/marketintelligence/en/mi/products/pmi

إخلاء مسؤولية

تؤول ملكية حقوق الملكية الفكرية الخاصة بالبيانات الواردة هنا إلى شركة S&P Global أو الشركات التابعة لها أو بترخيص منها. ولا يسمح بأي استخدام غير مصرح، يتضمن على سبيل المثال لا الحصر، النسخ، أو النشر، أو التوزيع، أو النقل للبيانات بأية وسيلة كانت دون موافقة مسبقة من شركة S&P Global. ولا تتحمل شركة S&P Global أية مسؤولية، أو التزام جيل المحتوى أو المعلومات ("البيانات") الواردة في هذا التقرير، أو أي أخطاء، أو عدم الدقة، أو عمليات الحذف، أو تأخير للبيانات، أو عن أي إجراء يتخذ على أساس هذا التقرير. ولا تتحمل S&P Global أية مسؤولية في أي حال من الأحوال عن الأضرار الخاصة، أو العارضة، أو التبعية التي تنتج عن استخدام البيانات الواردة في التقرير. مؤشر مدراء المشتريات PMI® هي إشارات تجارية أو علامات تجارية مسجلة باسم S&P Global Inc أو حاصلة على ترخيص بـ المحدود، وأل لشركتها التابعة.

تم نشر هذا المحتوى بواسطة S&P Global Market Intelligence وليس بواسطة S&P Global Ratings، وهو قسم من S&P Global يُدار بشكل منفصل. يُحظر إعادة إنتاج أي معلومات أو بيانات أو مواد، بما في ذلك التصنيفات ("المحتوى") بأي شكل من الأشكال إلا بإذن كتابي مُسبق من الطرف المعنى. ولا يضمن هذا الطرف والشركات التابعة له والموردون ("موفر المحتوى") دقة أي محتوى أو كفايته أو اكتماله أو توقيتته أو توفره، كما أنهم غير مسؤولين عن أي أخطاء أو سوء (بإهمال أو غير ذلك)، بعض النظر عن السبب، أو عن النتائج المترتبة على استخدام هذا المحتوى. إن يتحمل موفر المحتوى بأي حال من الأحوال المسؤولية عن أي أضرار أو تكاليف أو نفقات أو رسوم قانونية أو خسائر الأرباح وتكاليف الفرصة البديلة) فيما يتعلق بأي استخدام للمحتوى.

PMI®

by S&P Global