

مؤشر PMI® بلوم لبنان

الحرب والمخاوف الأمنية تقلص فرص نمو الاقتصاد اللبناني في حزيران

انخفض مؤشر مدراء المشتريات للشهر الثالث على التوالي

أدى انعدام الاستقرار في المنطقة إلى تقليص الأعمال الجديدة الواردة

سجلت ثقة الشركات اللبنانية أدنى مستوى في عام تقريباً

الأدنى منذ كانون الثاني 2023.

وانخفضت كمية الأعمال الجديدة الواردة في نهاية الربع الثاني من العام 2024. وأشارت الشركات المشاركة في المسح إلى أن ضعف القوة الشرائية للعملاء المحليين يمثل أحد أسباب تراجع أداء المبيعات إلى جانب التحديات المستمرة التي تواجه الاقتصاد اللبناني والمخاوف الأمنية بسبب المناوشات الحدودية بين حزب الله وإسرائيل. وكان معدل الانخفاض في الطلبات الجديدة الأسرع في عام ونصف تقريباً.

وبوجه عام، أثرت الحرب وانعدام الاستقرار في المنطقة، مثل انقطاع سلاسل الإمداد في البحر الأحمر، على الطلبات الجديدة من العملاء الدوليين في حزيران 2024. ونتيجة لذلك، انخفضت طلبات التصدير الجديدة للشهر الحادي عشر على التوالي.

وأشارت بيانات المسح لشهر حزيران إلى تراجع النشاط التجاري لشركات القطاع الخاص اللبناني حيث أدى انخفاض الطلبات الجديدة الواردة إلى تقييد مستوى الإنتاج. وكان معدل انكماش النشاط التجاري الأسرع منذ بداية العام الماضي.

وأشارت بيانات المسح إلى تقديم شركات القطاع الخاص اللبناني التوقعات الأكثر سلبية بشأن مستقبل الأعمال خلال الإثني عشر شهراً المقبلة منذ عام تقريباً. وبوجه خاص، أشارت بعض الشركات إلى أنها تتوقع

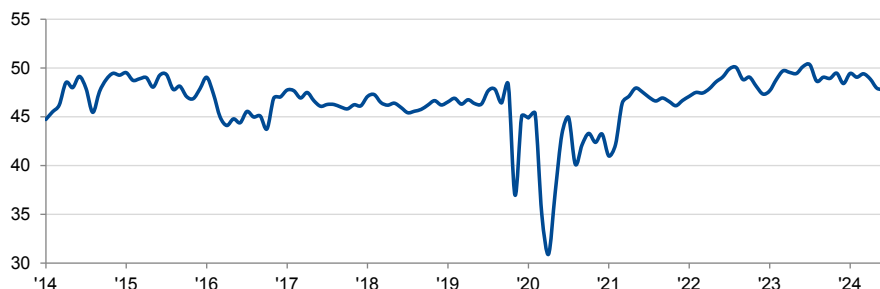
أشار مؤشر BLOM Lebanon PMI® إلى ضعف اقتصاد شركات القطاع الخاص اللبناني في حزيران 2024، حيث ساهمت هشاشة الاقتصاد اللبناني، والمناوشات الحدودية بين إسرائيل وحزب الله، والمخاوف بشأن الأمن الوطني في تقليص فرص نمو الطلبات الجديدة ومستوى الإنتاج. وسجلت سلبية الشركات المشاركة في المسح أدنى مستوى لها منذ عام تقريباً، حيث توقعت الشركات اللبنانية استمرار ضعف الطلب.

ويُعرف المؤشر الرئيسي المُستمد من الاستبيان بمؤشر مدراء المشتريات (PMI®) يُحتسب مؤشر مدراء المشتريات المركب على أساس متوسط خمسة مكونات فرعية وهي: الطلبات الجديدة (30%) من المؤشر، مستوى الإنتاج (25%)، مستوى التوظيف (20%)، مواعيد تسليم الموردين (15%)، ومخزون المشتريات (10%). وتشير القراءة الأعلى من 50.0 نقطة للمؤشر إلى وجود تحسن في النشاط الاقتصادي للشركات عما كان عليه في الشهر السابق، في حين تشير القراءة الأدنى من 50.0 نقطة إلى وجود تراجع.

وانخفض مؤشر BLOM Lebanon PMI® بدرجة طفيفة من 47.9 نقطة في أيار 2024 إلى 47.8 نقطة في حزيران 2024، مشيراً إلى تراجع أقوى ولكن بدرجة طفيفة في النشاط الاقتصادي لشركات القطاع الخاص اللبناني. وبذلك، انخفض المؤشر الرئيسي للشهر الثالث على التوالي، وكانت القراءة الأخيرة

مؤشر PMI بلوم لبنان

معدل موسميًا، < 50 = تحسن منذ الشهر الماضي



المحتويات

نظرة عامة

تعليق

الإنتاج والطلب

توقعات الشركات

التوظيف والقدرات

الشراء والمخزون

الأسعار

مؤشر PMI العالمي

لمنهجية

معلومات إضافية

وفي الوقت ذاته، اشتدت الضغوط التضخمية على الأسعار في شركات القطاع الخاص اللبناني خلال حزيران 2024. وارتفعت النفقات التشغيلية الإجمالية بأسرع معدل في 15 شهراً كنتيجة لارتفاع تكاليف الشحن والتأمين بالإضافة إلى ارتفاع أسعار المواد الخام عالمياً.

وسعيّاً إلى الحفاظ على هوامشها الربحية، رفعت الشركات المشاركة في المسح أسعار سلعها وخدماتها في حزيران 2024. وكان الارتفاع في أسعار السلع والخدمات معتدلاً والأسرع منذ آذار 2023.

تدهور الطلب بسبب تراجع النشاط السياحي نتيجة للمناوشات الحدودية بين إسرائيل وحزب الله.

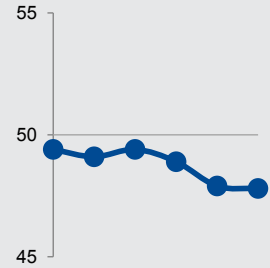
ورغم ذلك، حافظت أعداد الموظفين على استقرارها في حزيران 2024 بما يتماشى مع الاتجاه العام منذ بداية العام 2023. وطراً ارتفاع طفيف في كمية المشتريات رغم تراجع متطلبات الإنتاج.

وتزامن ارتفاع الأنشطة الشرائية مع أكبر تحسّن في مواعيد تسليم الموردين في عشرة أشهر. ونتيجة لذلك، رفعت الشركات اللبنانية من مستويات مخزونها.

47.8

مؤشر PMI للبنان
حزيران 24'

مؤشر PMI
كانون الثاني - حزيران 24'
معدل موسميًا، <50 = تحسن



تعليق

السياحي يمكن إنقاذه. وإنه لمن المحزن أن يظل لبنان عالقاً في حلقة مفرغة من الأزمات التي لا تنتهي أبداً".

وتعليقاً على نتائج مؤشر PMI خلال شهر حزيران 2024، قال الدكتور علي بلبل، كبير الاقتصاديين/مدير الأبحاث الاقتصادية في بنك لبنان والمهجر للأعمال:

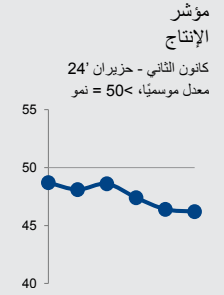
"انخفض مؤشر مدراء المشتريات من 47.9 نقطة في أيار 2024 إلى 47.8 نقطة في حزيران 2024، وذلك ليس مثيراً للدهشة. وبذلك تراجع النشاط التجاري لشركات القطاع الخاص اللبناني نتيجة لضعف الطلبات الجديدة محلياً وطلبات التصدير من العملاء الدوليين وانعدام الاستقرار السياسي الذي طال أمده والمخاوف الأمنية المتعلقة باحتمال اندلاع حرب شاملة بين حزب الله وإسرائيل. وكما لو أن ذلك غير كافٍ، رفعت شركات القطاع الخاص اللبناني أسعار سلعها وخدماتها بسبب ارتفاع تكاليف الشحن وأسعار المواد الخام. وكان استقرار مؤشر التوظيف بارقة الأمل الوحيدة، ما يشير إلى أن أصحاب العمل ما زالوا يأملون بأن القطاع



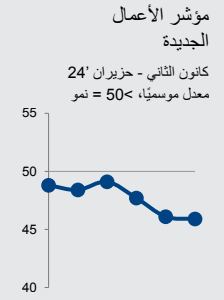
الإنتاج والطلب



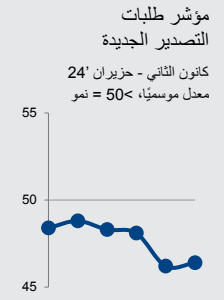
تراجع النشاط التجاري لشركات القطاع الخاص اللبناني خلال حزيران 2024، وذكرت الشركات المشاركة في المسح إلى أن ضعف الطلب من جانب العملاء والمخاوف الأمنية في المنطقة وانعدام اليقين السياسي أدت إلى تراجع مستوى النشاط التجاري الكلي. وتسارع الانخفاض في النشاط التجاري للشهر الثالث على التوالي.



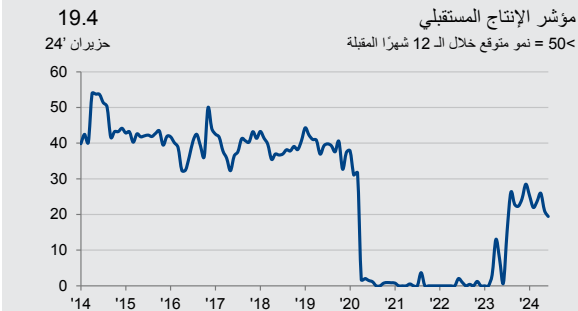
انخفضت كمية الطلبات الجديدة لدى شركات القطاع الخاص اللبناني للشهر الحادي عشر على التوالي في نهاية الربع الثاني من العام 2024، بالإضافة إلى ذلك، كان معدل تراجع الطلبات الجديدة الأسرع في عام ونصف تقريباً. وأشارت الأدلة المنقولة بأن انخفاض المبيعات يُعزى إلى ضعف القوة الشرائية للعملاء المحليين والظروف الاقتصادية الصعبة في البلاد وتفاقم انعدام الأمن.



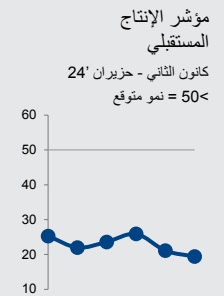
سَجَل مؤشر طلبات التصدير الجديدة المعدّل موسميًا قراءة أدنى من المستوى المحايد البالغ 50.0 نقطة في شهر حزيران 2024، مشيراً إلى انخفاض في الأعمال الجديدة الواردة من العملاء الدوليين. وربطت 8% تقريباً من الشركات المشاركة في المسح انخفاض المبيعات الدولية بانقطاع سلاسل الإمداد في البحر الأحمر وانعدام الأمن محلياً وإقليمياً. ولكن الانخفاض في طلبات التصدير الجديدة كان أقل بدرجة طفيفة.



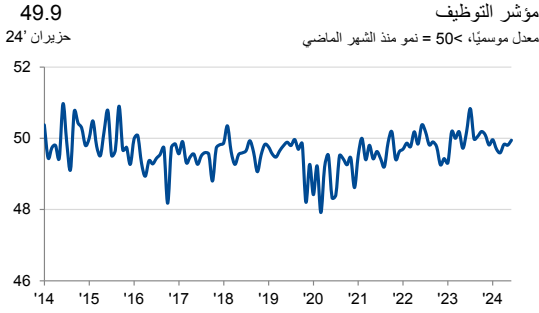
توقعات الشركات



وسط تزايد المخاوف بشأن الأمن في المنطقة وانعدام اليقين السياسي والظروف الاقتصادية الصعبة، أشارت بيانات المسح لشهر حزيران إلى تقديم شركات القطاع الخاص اللبناني لتوقعات سلبية بشأن النشاط التجاري خلال الإثني عشر شهراً المقبلة. وفي الواقع، كانت التوقعات في أسوأ مستوياتها منذ تموز 2023. وتوقع بعض أعضاء اللجنة انخفاض المبيعات لأن المناوشات الحدودية بين إسرائيل وحزب الله أدى إلى تقليل أعداد السياح.

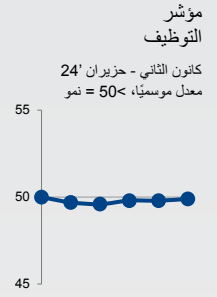


التوظيف والقدرات



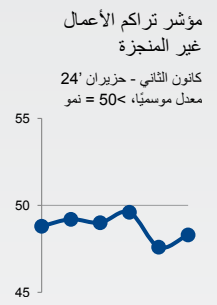
التوظيف

لم تشهد أعداد موظفي شركات القطاع الخاص اللبناني أي تغيير في نهاية الربع الثاني من العام 2024. وتجلّى ذلك في تسجيل المؤشر المعنى المعدل موسميًا قراءة قريبة من المستوى المحايد البالغ 50.0 نقطة. واستقرت أعداد الموظفين بالمتوسط منذ بداية العام 2023.



تراكم الأعمال غير المنجزة

انخفضت كمية الأعمال غير المنجزة لدى شركات القطاع الخاص اللبناني في حزيران 2024، لتمتد بذلك السلسلة الحالية لاستنفاد الأعمال غير المنجزة إلى تسعة أشهر. وأشارت الأدلة المنقولة إلى أن تخفيض الأعمال غير المنجزة يعود غالباً إلى تراجع الطلبات الجديدة. ورغم ذلك، تراجع معدل الانخفاض في الأعمال غير المنجزة وكان أدنى من المتوسط المسجل في تاريخ الدراسة.



الشراء والمخزون

حجم المشتريات

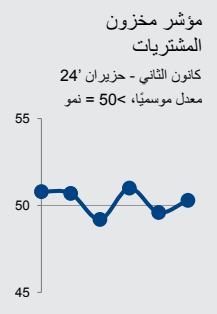
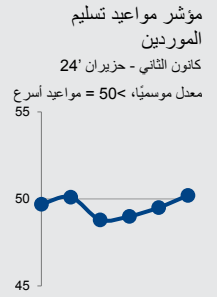
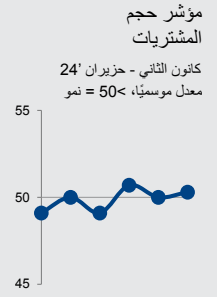
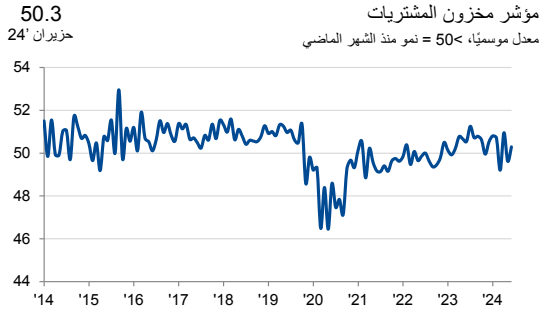
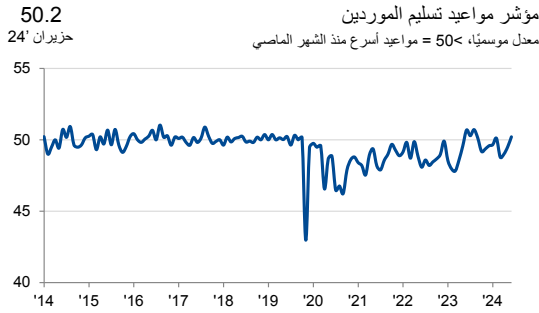
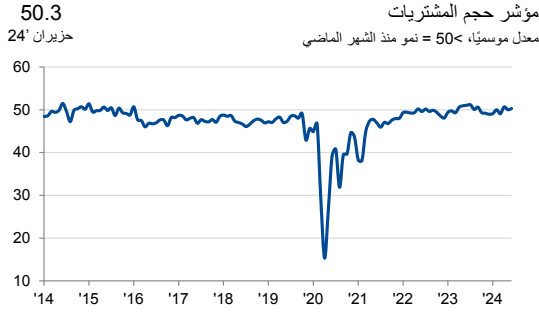
بعد أن استقرت خلال الشهر الماضي، أشارت بيانات المسح لشهر حزيران إلى ارتفاع الأنشطة الشرائية لدى شركات القطاع الخاص اللبناني، لتمثل المرة الثانية في الأشهر الثلاثة الأخيرة لارتفاع مشتريات مستلزمات الإنتاج. ورغم ذلك، وكان معدل نمو الأنشطة الشرائية طفيفاً بوجه عام حيث أشار بعض أعضاء اللجنة إلى تخفيض الإنفاق بسبب ضعف الطلب.

مواعيد تسليم الموردين

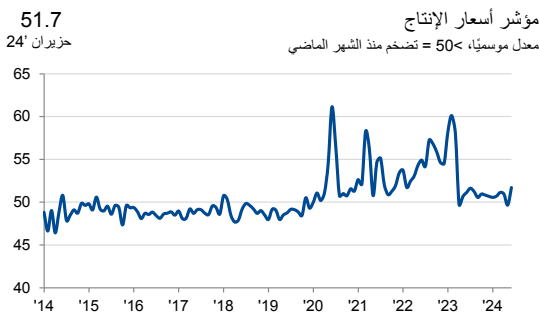
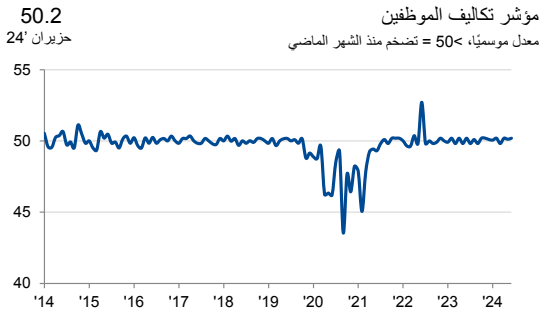
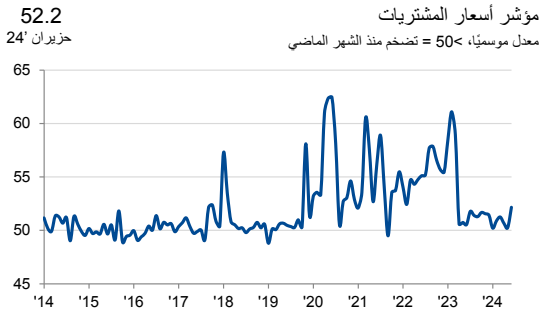
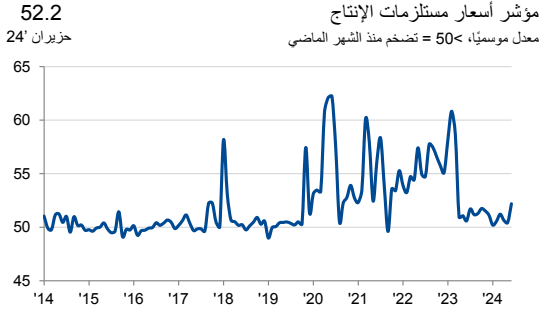
بعد أن طالعت مواعيد تسليم الموردين لثلاثة أشهر متتالية، أشارت شركات القطاع الخاص اللبناني إلى تحسن في أداء الموردين في نهاية الربع الثاني من العام 2024. واتضح ذلك في تسجيل مؤشر مواعيد تسليم الموردين المعدل موسمياً قراءة أعلى من المستوى المحايد البالغ 50.0 نقطة للمرة الأولى منذ شباط 2024.

مخزون المشتريات

أشارت شركات القطاع الخاص اللبناني إلى ارتفاع كمية المخزون خلال فترة المسح الأخيرة. وكان معدل نمو المخزون طفيفاً بوجه عام، ولكنه يتماشى مع المتوسط خلال العامين الماضيين.



الأسعار



إجمالي أسعار مستلزمات الإنتاج

ارتفعت النفقات التشغيلية الإجمالية التي تكبدتها شركات القطاع الخاص اللبناني في حزيران 2024 وذلك للشهر الثالث والثلاثين على التوالي. وكان معدل تضخم النفقات التشغيلية الأسرع منذ آذار 2023 وبتماشى مع المتوسط على المدى الطويل. وكانت أسعار الشراء المصدر الرئيسي لتضخم التكاليف.

أسعار المشتريات

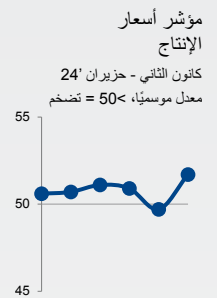
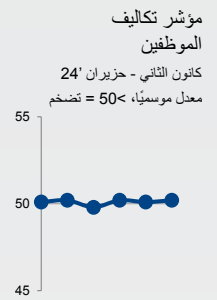
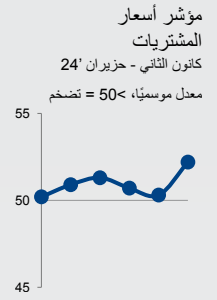
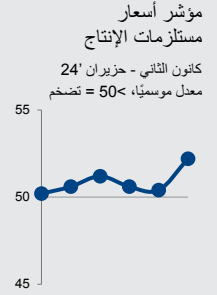
ارتفعت أسعار المشتريات خلال حزيران بما يتماشى مع الاتجاه الملحوظ منذ تشرين الأول 2021. بالإضافة إلى ذلك، سجّل معدل ارتفاع أسعار المشتريات أعلى مستوى في 15 شهراً وربط أعضاء اللجنة ذلك بارتفاع تكاليف الشحن والتأمين بالإضافة إلى ارتفاع أسعار المواد الخام والسلع عالمياً.

تكاليف الموظفين

استمرّ مؤشر تكاليف الموظفين المعدّل موسميًا في تسجيل قراءة قريبة من المستوى المحايد البالغ 50.0 نقطة خلال حزيران 2024، مشيراً إلى عدم تسجيل أي تغيير في تكاليف موظفي شركات القطاع الخاص اللبناني. ولم تشهد فاتورة الرواتب أي تغيير بوجه عام خلال العامين الماضيين.

أسعار الإنتاج

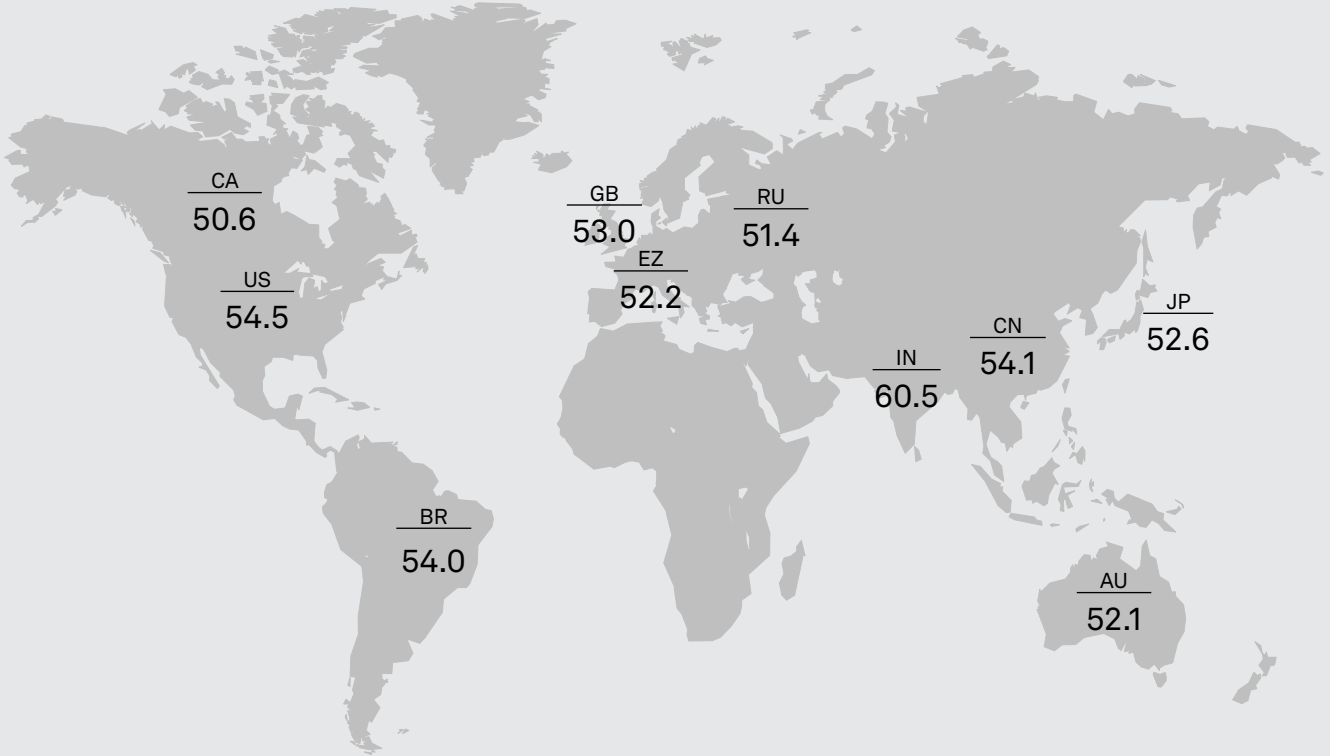
بعد أن انخفضت بدرجة طفيفة في فترة المسح السابقة، أشارت بيانات شهر حزيران إلى أن شركات القطاع الخاص اللبناني رفعت أسعار سلعها وخدماتها. وكان معدل تضخم أسعار الإنتاج الأسرع منذ شهر آذار 2023، ولكنه كان معتدلاً. ويُعزى ارتفاع أسعار الإنتاج إلى ارتفاع أسعار التكاليف.



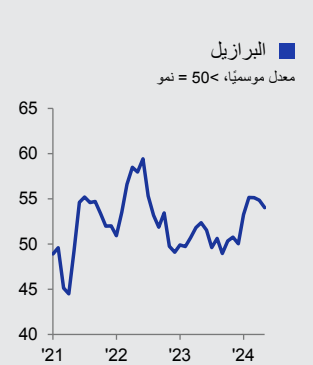
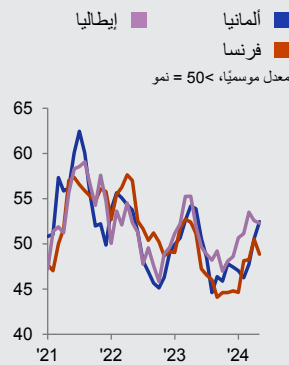
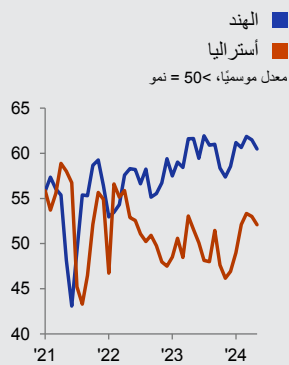
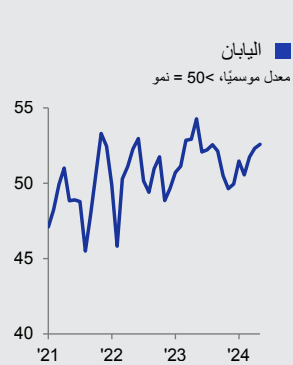
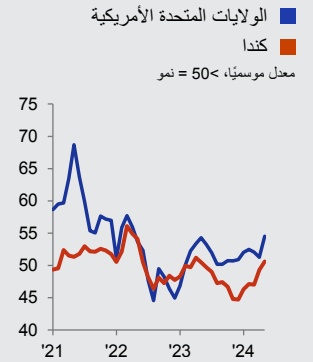
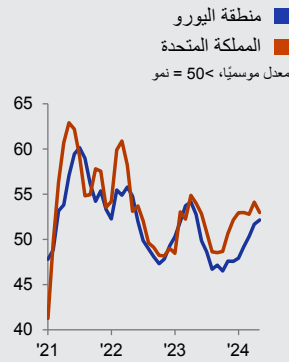
مؤشر PMI العالمي

مؤشر الإنتاج المركب هو متوسط محسوب وفق الناتج المحلي الإجمالي لمؤشر إنتاج التصنيع ومؤشر النشاط التجاري الخدمي.

مؤشر الإنتاج المركب، أيار '24
معدل موسميًا، < 50 = نمو منذ الشهر الماضي



مؤشر الإنتاج المركب



المنهجية

يتم إعداد مؤشر PMI® بلوم لبنان من قِبل مجموعة S&P Global من خلال الاستعانة بالرودود على الاستبيانات المرسلّة إلى مدراء المشتريات في هيئة تضم حوالي 400 شركة من شركات القطاع الخاص. والهيئة مقسّمة حسب الحجم التفصيلي للقطاعات وحجم القوى العاملة بالشركات، وبناءً على المساهمات في إجمالي الناتج المحلي. وتشمل القطاعات التي يغطيها المسح الزراعة والتعدين والتصنيع والإنشاءات والبيع بالجملة والبيع بالتجزئة والخدمات. جُمعت بيانات الدراسة للمرة الأولى في أيار 2013.

يتم جمع الرودود على الاستبيان في النصف الثاني من كل شهر ويشير إلى اتجاه التغيير مقارنة بالشهر السابق. يتم حساب مؤشر انتشار لكل متغير من متغيرات الاستبيان. المؤشر هو مجموع النسبة المئوية للاستجابات "الأعلى" ونصف النسبة المئوية من الرودود "غير المتغيرة". تتراوح المؤشرات بين 0 و 100، حيث القراءة الأعلى من 50 تشير إلى زيادة إجمالية مقارنة بالشهر السابق، وتشير القراءة الأقل من 50 إلى انخفاض عام. بعد ذلك يتم تعديل المؤشرات موسميًا.

القراءة الرئيسية هي مؤشر مدراء المشتريات (PMI). مؤشر PMI هو متوسط المؤشرات الخمسة التالية: الطلبات الجديدة (30%)، الإنتاج (25%)، التوظيف (20%)، مواعيد تسليم الموردين (15%)، ومخزون المشتريات (10%). عند حساب مؤشر PMI يتم عكس مؤشر مواعيد تسليم الموردين بحيث يتحرك في اتجاه مماثل للمؤشرات الأخرى.

لا يتم مراجعة بيانات الدراسة الأساسية بعد النشر، لكن قد تتم مراجعة العوامل الموسمية من وقت لآخر حسبما يتناسب، وهذا يؤثر على سلسلة البيانات المعدلة موسميًا.

لمزيد من المعلومات عن منهجية دراسة مؤشر PMI، يُرجى الاتصال بـ

economics@spglobal.com

تواريخ الدراسة

تم جمع البيانات خلال الفترة من 10 إلى 24 حزيران 2024.

أسئلة الدراسة القطاع الخاص

مواعيد تسليم الموردين
مخزون المشتريات
أسعار مستلزمات الإنتاج
أسعار المشتريات
تكاليف الموظفين
أسعار الإنتاج

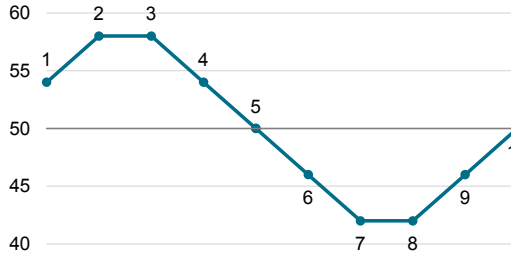
الإنتاج
الطلبات الجديدة
طلبات التصدير الجديدة
الإنتاج المستقبلي
التوظيف
تراكم الأعمال غير المنجزة
حجم المشتريات

احتساب المؤشر

أعلى بنسبة مئوية + (النسبة المئوية لعدم وجود تغيير) / 2

تفسير المؤشر

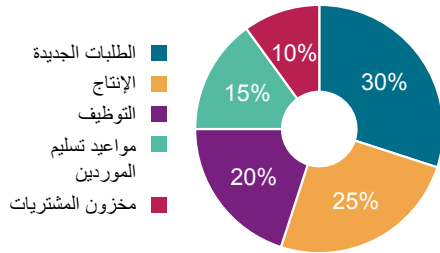
50.0 = عدم وجود أي تغيير منذ الشهر الماضي



6 انخفاض، بالمقارنة مع عدم تسجيل أي تغيير يُذكر
7 انخفاض، بمعدل سريع
8 انخفاض، بنفس المعدل
9 انخفاض، بمعدل أبطأ
10 عدم تسجيل أي تغيير يُذكر، بالمقارنة مع الانخفاض المُسجل

1 نمو
2 نمو، بمعدل سريع
3 نمو، بنفس المعدل
4 نمو، بمعدل أبطأ
5 عدم وجود أي تغيير، بالمقارنة مع النمو المُسجل

أوزان مكونات مؤشر مديري المشتريات



تغطية القطاعات

تتضمن بيانات مؤشر مديري المشتريات رودود من الشركات العاملة في القطاعات المُصنّفة وفقًا للرموز المقتبسة من التتقيح الرابع لتصنيف الصناعات الدولي الموحد:

M الأنشطة المهنية والعملية والتقنية
N أنشطة الإدارة وخدمات الدعم
P التعليم*
Q أنشطة الصحة البشرية والعمل الاجتماعي*
R الفنون والتسلية والترفيه
S أنشطة الخدمات الأخرى
* القطاع الخاص

C الصناعات التحويلية
F الإنشاءات
G التجارة بالجملة والتجارة بالتجزئة وتصليح السيارات والدراجات النارية
H النقل والتخزين
I الفنادق وأنشطة خدمات المطاعم
J المعلومات والاتصالات
K الأنشطة المالية والتأمينية

ملخص المؤشر

القطاع الخاص

معدل موسميًا، 50 = نمو منذ الشهر الماضي. *50 = عدم وجود تغير خلال الـ 12 شهرًا المقبلة.

سعر الإنتاج	تكاليف الموظفين	أسعار المشتريات	إجمالي أسعار مستلزمات الإنتاج	مخزون المشتريات	مواعيد تسليم الموردين	حجم المشتريات	تراكم الأعمال غير المنجزة	التوظيف	الإنتاج المستقبلي*	طلبات التصدير الجديدة	الطلبات الجديدة	الإنتاج	مؤشر PMI	24' 01
50.6	50.1	50.2	50.2	50.8	49.7	49.1	48.8	50.0	25.3	48.4	48.8	48.7	49.4	24' 01
50.7	50.2	50.9	50.6	50.7	50.1	50.0	49.2	49.7	22.0	48.8	48.4	48.1	49.1	24' 02
51.1	49.8	51.3	51.2	49.2	48.8	49.1	49.0	49.6	23.6	48.3	49.1	48.6	49.4	24' 03
50.9	50.2	50.7	50.6	51.0	49.0	50.7	49.6	49.8	25.9	48.1	47.7	47.4	48.9	24' 04
49.7	50.1	50.3	50.4	49.6	49.5	50.0	47.6	49.8	21.1	46.2	46.1	46.4	47.9	24' 05
51.7	50.2	52.2	52.2	50.3	50.2	50.3	48.3	49.9	19.4	46.4	45.9	46.2	47.8	24' 06

الاتصال

سابرينا مايين
اتصالات الشركات
S&P Global Market Intelligence
هاتف: +44 7967 447 030
sabrina.mayeen@spglobal.com

جو هايز
خبير اقتصادي رئيسي
S&P Global Market Intelligence
هاتف: +44 1344 328 099
joe.hayes@spglobal.com

علي بلبل
كبير المحللين الاقتصاديين/رئيس الأبحاث
BLOMINVEST BANK
هاتف: +961 1 739 817
ali.bolbol@blominvestbank.com

نبذة عن مؤشرات مدراء المشتريات (PMI)

تغطي دراسات مؤشرات مدراء المشتريات (PMI®) الآن أكثر من 40 دولة ومنطقة رئيسية بما في ذلك منطقة اليورو "Eurozone". وقد أصبحت مؤشرات مدراء المشتريات (PMI®) أكثر الدراسات متابعة في العالم، كما أنها المفضلة لدى البنوك المركزية، والأسواق المالية، وصانعي القرار في مجالات الأعمال وذلك لقدرتها على تقديم مؤشرات شهرية حديثة ودقيقة ومميزة للأنماط الاقتصادية.

www.spglobal.com/marketintelligence/en/mi/products/pmi

نبذة عن S&P Global

S&P Global (رمزها في بورصة نيويورك: SPGI) تقدم S&P Global معلومات هامة وأساسية. تقدم للحكومات والشركات والأفراد البيانات الصحيحة والخبرات والتكنولوجيا حتى يتمكنوا من اتخاذ القرارات عن قناعة. ومن خلال مساعدة عملائنا على تقييم الاستثمارات الجديدة وتوجيههم في مجالات البيئة والمجتمع والحكومة وانتقال الطاقة عبر سلاسل التوريد، نفتح فرصًا جديدة ونتغلب على التحديات ونسرع من تقدم العالم إلى الأمام.

تسعى العديد من المؤسسات الرائدة عالميًا للحصول على خدماتنا على توفير التصنيفات الائتمانية والمعيير والتحليلات وحلول سير العمل في أسواق رأس المال والسلع والسيارات على مستوى العالم. ومع كل عرض من عروضنا، نساعد المؤسسات الرائدة في العالم على التخطيط اليوم من أجل الغد.

www.spglobal.com

حول BLOMINVEST BANK

تأسس BLOMINVEST BANK في العام 1994 وهو الزراع الاستثمارية لبنك BLOM Bank SAL، أحد أكبر المصارف في لبنان. وفي إطار الرؤية التوسعية في منطقة الشرق الأوسط وشمال أفريقيا، تم تأسيس زراع استثمارية في المملكة العربية السعودية BLOMINVEST KSA، وقمنا بإطلاق ثلاث شركات وساطة وتداول في مصر وسوريا والأردن، وهي تحديداً "BLOM Bank Egypt Securities" و "Financial Services" و "Syria and Overseas for Financial Services". وتمتد BLOMINVEST BANK لخدمات BLOMINVEST BANK لخدمات المصرفية الخاصة في منطقة الشرق العربي التي تقدم الخدمات المصرفية الخاصة والخدمات المصرفية الاستثمارية وإدارة الأصول والوساطة والخدمات البحثية في موقع واحد. وبناءً على سجل إنجازاته الحافل، لا يزال بنك BLOMINVEST BANK اليوم البنك المصرف المحلي الحائز على أكبر عدد من الجوائز. لمزيد من المعلومات، يرجى زيارة الموقع الإلكتروني www.blominvestbank.com

إخلاء مسؤولية

تؤول ملكية حقوق الملكية الفكرية الخاصة بالبيانات الواردة هنا إلى شركة S&P Global أو الشركات التابعة لها أو بترخيص منها. ولا يسمح بأي استخدام غير مصرح، يتضمن على سبيل المثال لا الحصر، النسخ، أو النشر، أو التوزيع، أو النقل للبيانات بأية وسيلة كانت دون موافقة مسبقة من شركة S&P Global. ولا تتحمل شركة S&P Global أية مسؤولية، أو التزام جيل المحتوى أو المعلومات ("البيانات") الواردة في هذا التقرير، أو أي أخطاء، أو عدم الدقة، أو عمليات الحذف، أو تأخير للبيانات، أو عن أي إجراء يتخذ على أساس هذا التقرير. ولا تتحمل S&P Global أية مسؤولية في أي حال من الأحوال عن الأضرار الخاصة، أو العارضة، أو التبعية التي تنتج عن استخدام البيانات الواردة في التقرير. مؤشر مدراء المشتريات PMI® هي إشارات تجارية أو علامات تجارية مسجلة باسم S&P Global Inc أو حاصلة على ترخيص بـ المحدود و/أو لشركائها التابعة.

تم نشر هذا المحتوى بواسطة S&P Global Market Intelligence وليس بواسطة S&P Global Ratings، وهو قسم من S&P Global يُدار بشكل منفصل. يُحظر إعادة إنتاج أي معلومات أو بيانات أو مواد، بما في ذلك التصنيفات ("المحتوى") بأي شكل من الأشكال إلا بإذن كتابي مُسبق من الطرف المعنى. ولا يتضمن هذا الطرف والشركات التابعة له والموردون ("موفر المحتوى") فئة أي محتوى أو كفايته أو اكتماله أو توقيتته أو توفره، كما أنهم غير مسؤولين عن أي أخطاء أو سوء (بإهمال أو غير ذلك)، بعض النظر عن السبب، أو عن النتائج المترتبة على استخدام هذا المحتوى. إن يتحمل موفر المحتوى بأي حال من الأحوال المسؤولية عن أي أضرار أو تكاليف أو نفقات أو رسوم قانونية أو خسائر الأرباح وتكاليف الفرصة البديلة) فيما يتعلق بأي استخدام للمحتوى.