

مؤشر PMI® بلوم لبنان

أثقلت الحرب في الشرق الأوسط كاهل شركات القطاع الخاص اللبناني في آذار 2026

سجّل مؤشر مدراء المشتريات أدنى قراءة في سبعة عشر شهراً في آذار 2026

انخفضت طلبيات التصدير الجديدة وقُلصت الشركات عملياتها

سجّلت توقعات النشاط التجاري للإثني عشر شهراً المقبلة تدهوراً حاداً

المبيعات. وربط المشاركون في الدراسة انخفاض الطلبيات الجديدة بالحرب في الشرق الأوسط، حيث أفادت بعض الشركات أنّ العملاء قرروا إلغاء الطلبيات الجديدة أو تأجيلها بسبب الحرب. وكان معدل الانخفاض في الطلبيات الجديدة في آذار 2026 الأعلى منذ تشرين الأول 2024. وتأثرت الطلبيات الجديدة بدرجة كبيرة بالأعمال الواردة من العملاء الدوليين، وتجلّى ذلك في الانخفاض الكبير في طلبيات التصدير الجديدة الذي كان الأكثر وضوحاً منذ تشرين الأول 2024.

وللمرة الأولى منذ شهر تموز 2025، انخفضت الأعمال غير المنجزة لدى شركات القطاع الخاص اللبناني في آذار 2026. وتجدر الإشارة إلى أنّ الشركات المشاركة في الدراسة ذكرت أنّ ذلك يعكس إلغاء الطلبيات الجديدة بسبب الحرب في الشرق الأوسط وليس بالفعل إنجاز الأعمال المترامية. وبالتالي مع ذلك، انخفضت أعداد الموظفين بدرجة طفيفة في نهاية الربع الأول من العام 2026.

وقُلصت شركات القطاع الخاص اللبناني عملياتها في آذار 2026. وانخفضت الأنشطة الشرائية مجدداً، وارتفع معدّل انخفاض الأنشطة الشرائية بأسرع معدل في 16 شهراً. وعزت الشركات التي عملت على تخفيض أنشطتها الشرائية خلال فترة المسح الأخيرة ذلك إلى الجهود الرامية إلى ضبط التكاليف وتقادي الإفراط في التخزين. وعليه، انخفض مخزون المشتريات للمرة الأولى منذ حزيران 2025.

تراجع النشاط التجاري لشركات القطاع الخاص اللبناني في نهاية الربع الأول من العام 2026 وذلك بسبب التأثير السلبي للحرب في الشرق الأوسط على النشاط التجاري ومستوى الطلب. وعملت الشركات اللبنانية على تقليص عملياتها خلال آذار 2026 عن طريق تقليص أنشطتها الشرائية ومخزونها من المشتريات. وتصاعدت الضغوط الناتجة عن القيود على الإنتاج نتيجة للحرب في المنطقة، حيث طالمت مواعيد تسليم الموردين بأعلى معدل في ثلاث سنوات. وقدمت الشركات المشاركة في الدراسة توقعات أكثر سلبية بشأن النشاط التجاري خلال العام المقبل.

وانخفض مؤشر مدراء المشتريات الرئيسي إلى 47.4 نقطة في آذار 2026 وهي أدنى قراءة للمؤشر في سبعة عشر شهراً. والجدير بالذكر أنّ المؤشر انخفض من 51.2 نقطة في شباط 2026 كما تعد قراءة آذار 2026 أول قراءة دون المستوى المحايد البالغ 50.0 نقطة منذ ثمانية أشهر. وعليه، أشارت قراءة المؤشر الرئيسي إلى تدهور النشاط التجاري لشركات القطاع الخاص اللبناني للمرة الأولى منذ تموز 2025.

وبعد نموها في ستة أشهر من الأشهر السبعة الماضية، انكسرت مستويات النشاط التجاري لشركات القطاع الخاص اللبناني خلال فترة المسح الأخيرة. وكان معدل الانخفاض في النشاط التجاري حاداً بوجه عام والأعلى في سنة ونصف تقريباً.

وانخفض مستوى الإنتاج نتيجة تراجع كميات

المحتويات

نظرة عامة

تعليق

الإنتاج والطلب

توقعات الشركات

التوظيف والقدرات

الشراء والمخزون

الأسعار

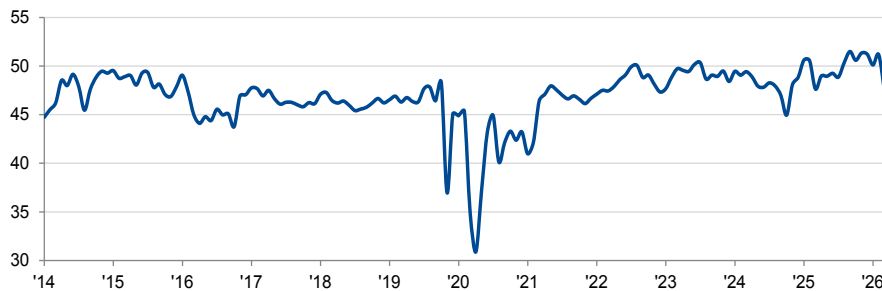
مؤشر PMI العالمي

لمنهجية

معلومات إضافية

مؤشر PMI بلوم لبنان

معدل موسميًا، <50 = تحسن منذ الشهر الماضي



ورفعت شركات القطاع الخاص اللبناني أسعار سلعها وخدماتها، وكان معدّل الارتفاع الأعلى في ستة أشهر. وأخيراً، تراجع توقعات النشاط التجاري للإثني عشر شهراً المقبلة بشكل حاد في آذار 2026. وربطت الشركات المشاركة في الدراسة انخفاض الثقة بالحرب في المنطقة وأبدت مخاوفها من احتمالية إطالة أمد الحرب.

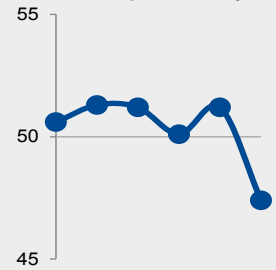
وفي الوقت ذاته، طالبت مواعيد تسليم الموردين للمواد المُشترَأة في آذار 2026 بأعلى مستوى في ثلاث سنوات. وذكرت الحرب في الشرق الأوسط كسبب لتعطيل حركة النقل والمشاكل المتعلقة بالواردات.

وارتفعت الضغوط التضخمية على الأسعار في آذار 2026. وتسارع معدّل تضخم إجمالي أسعار مستلزمات الإنتاج إلى أعلى مستوى في ستة أشهر، الأمر الذي يشير إلى ارتفاع أسعار الطاقة والنقل بالإضافة إلى المشتريات، مثل السلع والأغذية.

47.4

مؤشر PMI للبنان
آذار 26'

مؤشر PMI
تشرين الأول 25' - آذار 26'
معدل موسميًا، <50 = تحسن



تعليق

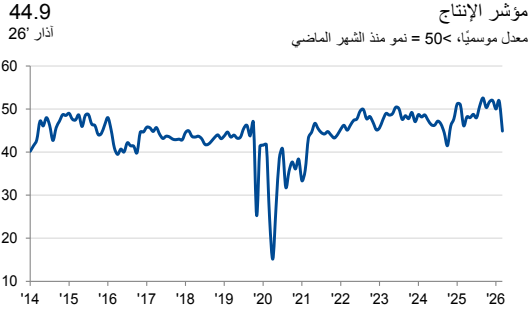
أن ما يحتاجه لبنان أولاً وقيل كل شيء لضمان كامل استقراره وسيادته هو دولة قوية تحتكر، بيدها وحدها، جميع القرارات المتعلقة بالحرب والسلام في البلاد."

وتعليقاً على نتائج مؤشر PMI خلال شهر آذار 2026، قال الدكتور علي بلبل، كبير الاقتصاديين/مدير الأبحاث الاقتصادية في بنك لبنان والمهجر للأعمال:

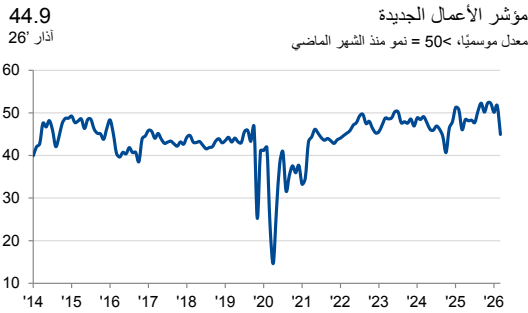
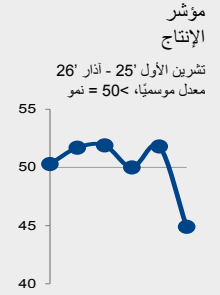
"في ظل الحرب الدائرة على الأبواب، انخفض مؤشر مدراء المشتريات في لبنان إلى 47.4 في آذار 2026، مقارنةً بمستوى 51.2 في شباط 2026، وهو أدنى مستوى له خلال 17 شهراً. وعلى الرغم من أن هذا التراجع كان متوقعاً، فإن ما يجعل هذا الانخفاض الحاد لافتاً هو أنه يعكس، بشكل شبه كامل، المستوى الذي تم تسجيله في تشرين الأول 2024، عندما اندلعت إلى حدّ كبير حرب مماثلة. وقد سارت جميع المؤشرات الفرعية الرئيسية على النهج ذاته، لا سيما الصادرات التي تراجعت بشكل أكبر لتصل إلى 41.8، وذلك في الغالب نتيجة احتدام الحرب في منطقة الخليج. أما النقطة الإيجابية الوحيدة فهي أن مستويات التوظيف والأجور بقيت مستقرة — حتى الآن. وتُظهر هذه النتائج، مرةً أخرى،



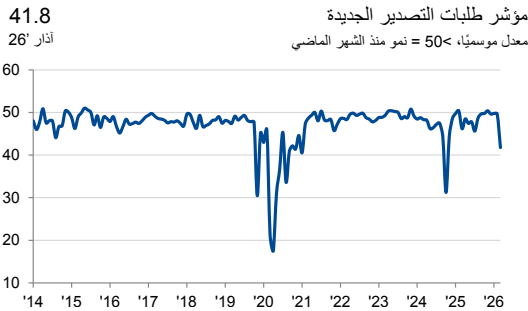
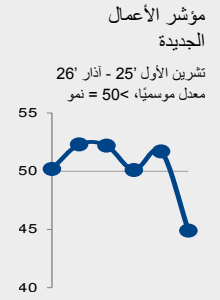
الإنتاج والطلب



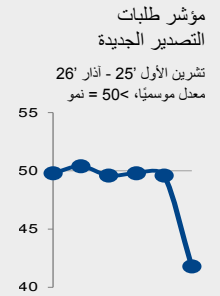
الإنتاج
أشارت بيانات الدراسة بأن النشاط التجاري لشركات القطاع الخاص اللبناني انخفض للمرة الأولى منذ تموز من العام الماضي في آذار 2026 بالمقارنة مع شباط 2026. وكان معدّل انخفاض النشاط التجاري ملحوظاً والأسرع منذ تشرين الأول 2024. وذكرت الشركات المشاركة في الدراسة بأن الحرب في الشرق الأوسط وفي لبنان أدت إلى انخفاض مستوى الإنتاج.



الطلبات الجديدة
سجّلت كمية الطلبات الجديدة لدى شركات القطاع الخاص اللبناني انخفاضاً حاداً في نهاية الربع الأول من العام 2026، ما يمثل أول انخفاض شهري في ثمانية أشهر. بالإضافة إلى ذلك، كان معدّل انكماش الطلبات الجديدة هو الأعلى منذ عام ونصف. وعزا أعضاء اللجنة الانخفاض في مستوى الطلب (12% من الشركات تقريباً) إلى الحرب التي دفعت العملاء إلى تأجيل تقديم الطلبات وتخفيض النفقات.



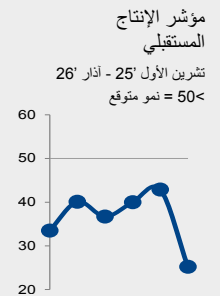
طلبات التصدير الجديدة
انخفض مؤشر طلبات التصدير الجديدة المعدّل موسميًا بواقع ثماني نقاط تقريباً في آذار 2026، متراجعاً إلى مستوى يشير إلى انخفاض حاد في طلبات التصدير الجديدة للعملاء الدوليين. وبوجه عام، كان معدّل الانخفاض في طلبات التصدير الجديدة الأعلى منذ تشرين الأول 2024. وذكرت الشركات المشاركة في الدراسة بصورة متكررة الحرب في الشرق الأوسط كسبب لانخفاض مبيعات التصدير.



توقعات الشركات

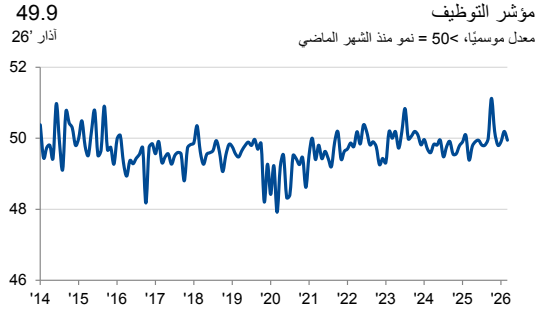


انخفض مؤشر الإنتاج المستقبلي المعدّل موسميًا إلى أدنى مستوى في تسعة أشهر في نهاية الربع الأول من العام 2026 وذلك لأنّ الحرب في الشرق الأوسط زادت من سلبية توقعات شركات القطاع الخاص اللبناني بشأن النشاط التجاري خلال الإثني عشر شهراً المقبلة. وتوقعت نصف (50%) الشركات المشاركة في الدراسة انخفاض مستويات الإنتاج خلال الإثني عشر شهراً المقبلة، ما يعكس مخاوف الشركات اللبنانية من إطالة أمد الحرب وتفاقم عدم الأمن محلياً و الصدمة الناتجة عن ذلك على الاقتصاد المحلي.

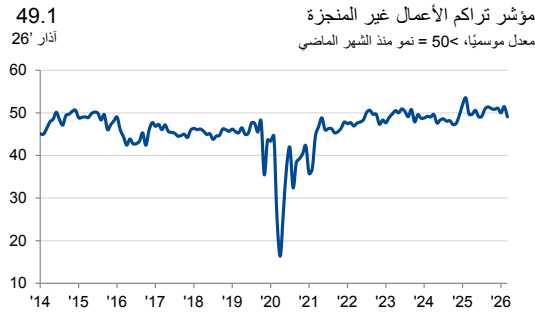


التوظيف والقدرات

التوظيف



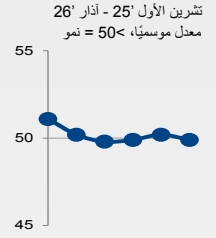
سجّل مؤشر التوظيف المعدّل موسميًا قراءة أدنى من المستوى المحايد البالغ 50.0 نقطة في آذار 2026، مشيراً إلى انخفاض طفيف في أعداد الموظفين المُدرّجين على جدول رواتب شركات القطاع الخاص اللبناني. ويتمشى ذلك بوجه عام مع المتوسط التاريخي على المدى الطويل البالغ 49.8 نقطة. وربطت الشركات اللبنانية انخفاض أعداد الموظفين بضعف النشاط التجاري وانخفاض مستوى الطلب.



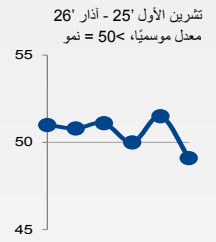
تراكم الأعمال غير المنجزة

بعد ارتفاعها في ستة أشهر من الأشهر السبعة الماضية، انخفضت الأعمال غير المنجزة لدى شركات القطاع الخاص اللبناني خلال فترة المسح الأخيرة. وربطت الشركات المشاركة في الدراسة انخفاض كميات الأعمال غير المنجزة بالغاء الطلبات الجديدة. وكان معدّل استنفاد الأعمال غير المنجزة طفيفاً بوجه عام، ولكنه كان الأعلى منذ حزيران 2025.

مؤشر التوظيف



مؤشر تراكم الأعمال غير المنجزة



الشراء والمخزون

حجم المشتريات

سجّل مؤشر مخزون المشتريات المعدّل موسميًا قراءة أدنى من المستوى المحايد البالغ 50.0 نقطة في آذار 2026، مشيرًا إلى تقليص شركات القطاع الخاص اللبناني لأنشطتها الشرائية. وكان معدل الانخفاض في الأنشطة الشرائية معتدلاً ولكن الأكثر وضوحاً منذ تشرين الثاني 2024. وأشار بعض أعضاء اللجنة إلى أنّ تخفيض كميات المشتريات كان بهدف تفادي الإفراط في التخزين وضبط التكاليف.

مواعيد تسليم الموردين

ذكرت غالبية الشركات المشاركة في الدراسة أنّ التأخيرات في استلام المنتجات المستوردة تعود إلى الحرب في الشرق الأوسط التي أثرت سلباً على أسواق الخدمات اللوجستية. وأشارت بيانات الدراسة الأخيرة إلى إطالة متوسط مواعيد تسليم الموردين بأعلى مستوى لها منذ ثلاث سنوات.

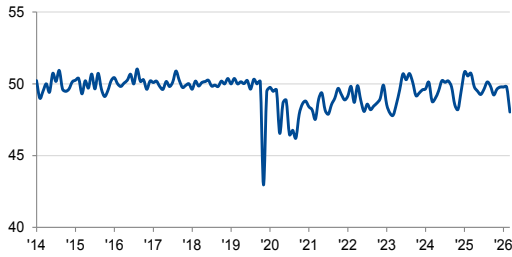
مخزون المشتريات

بعد سلسلة تراكم المخزون التي امتدت لثمانية أشهر متتالية، خفّضت شركات القطاع الخاص اللبناني مخزونها من المشتريات في نهاية الربع الأول من العام 2026. ويُعزى الانخفاض إلى استخدام مخزون المشتريات الحالي وتخفيض الأنشطة الشرائية. وكان معدل استنفاد مخزون المشتريات الأسرع منذ تشرين الأول 2024.

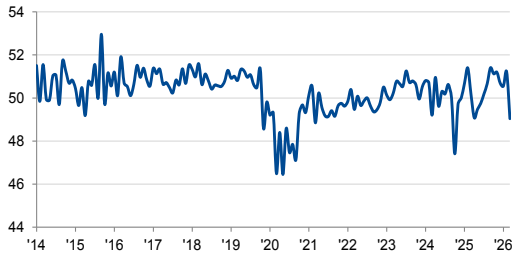
مؤشر حجم المشتريات
آذار '26
معدل موسميًا، < 50 = نمو منذ الشهر الماضي



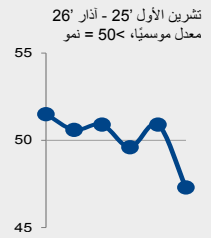
مؤشر مواعيد تسليم الموردين
آذار '26
معدل موسميًا، < 50 = مواعيد أسرع منذ الشهر الماضي



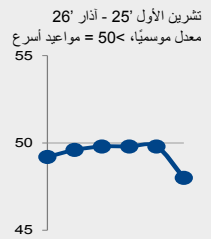
مؤشر مخزون المشتريات
آذار '26
معدل موسميًا، < 50 = نمو منذ الشهر الماضي



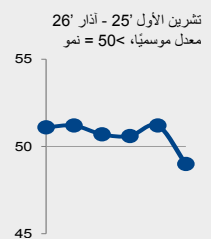
مؤشر حجم المشتريات
تشرين الأول '25 - آذار '26
معدل موسميًا، < 50 = نمو



مؤشر مواعيد تسليم الموردين
تشرين الأول '25 - آذار '26
معدل موسميًا، < 50 = مواعيد أسرع

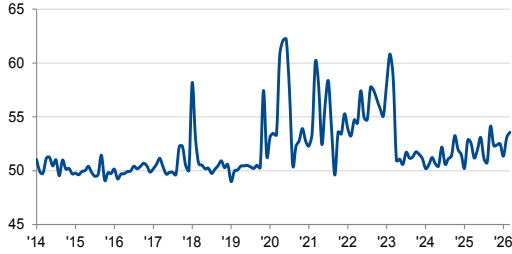


مؤشر مخزون المشتريات
تشرين الأول '25 - آذار '26
معدل موسميًا، < 50 = نمو

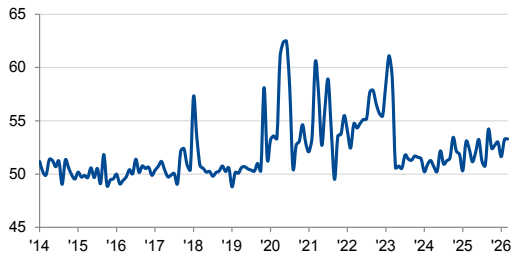


الأسعار

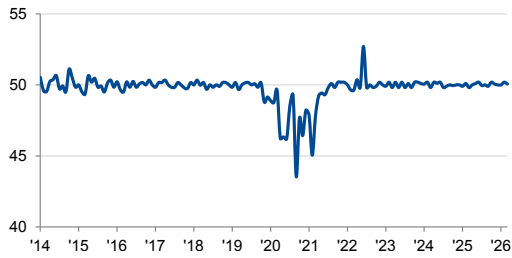
مؤشر أسعار مستلزمات الإنتاج
أذار '26
معدل موسميًا، <50 = تضخم منذ الشهر الماضي



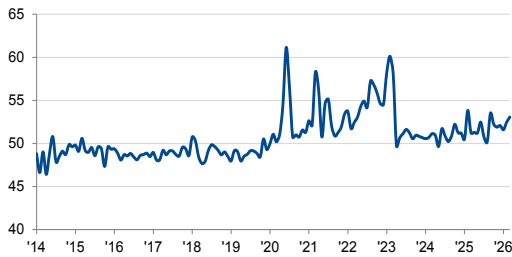
مؤشر أسعار المشتريات
أذار '26
معدل موسميًا، <50 = تضخم منذ الشهر الماضي



مؤشر تكاليف الموظفين
أذار '26
معدل موسميًا، <50 = تضخم منذ الشهر الماضي



مؤشر أسعار الإنتاج
أذار '26
معدل موسميًا، <50 = تضخم منذ الشهر الماضي



إجمالي أسعار مستلزمات الإنتاج

سجّلت شركات القطاع الخاص اللبناني ارتفاعاً جديداً في إجمالي التكاليف التشغيلية خلال آذار 2026. بالإضافة إلى ذلك، ارتفع معدّل تضخم أسعار مستلزمات الإنتاج إلى أعلى مستوى في سنةٍ أشهر. وأشارت البيانات الرئيسية إلى أنّ أسعار المشتريات ظلّت السبب الرئيسي للضغط التضخميّة.

أسعار المشتريات

سجّل مؤشر أسعار المشتريات المعدّل موسميًا قراءة أعلى من المستوى المحايد البالغ 50.0 في آذار 2026، مشيرًا إلى ارتفاع جديد في أسعار مستلزمات الإنتاج. وارتفع معدّل التضخم بدرجة طفيفة بأسرع وتيرة له منذ شهر أيلول 2025. وذكرت الشركات أنّ ارتفاع أسعار المشتريات يُعزى إلى ارتفاع أسعار الطاقة والسلع والغذاء ورسوم الشحن والنقل.

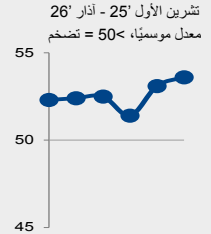
تكاليف الموظفين

حافظ مؤشر تكاليف الموظفين المعدّل موسميًا على استقراره مسجلاً قراءة أعلى بدرجة طفيفة من المستوى المحايد البالغ 50.0 نقطة في آذار 2026، مشيرًا إلى ارتفاع طفيف في الرواتب التي دفعتها شركات القطاع الخاص اللبناني.

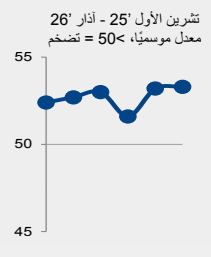
أسعار الإنتاج

رفعت شركات القطاع الخاص اللبناني أسعار سلعها وخدماتها خلال الشهر الأخير من الربع الأول من العام 2026. وفي الواقع، كان معدّل ارتفاع أسعار الإنتاج الأعلى منذ أيلول 2025. وذكرت الشركات المشاركة في الدراسة أنها رفعت أسعار السلع والخدمات سعياً إلى تمرير ارتفاع تكاليف المواد ومصروفات التأمين إلى عملائها.

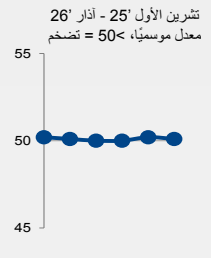
مؤشر أسعار
مستلزمات الإنتاج
تشرين الأول '25 - آذار '26
معدل موسميًا، <50 = تضخم



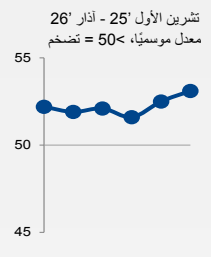
مؤشر أسعار
المشتريات
تشرين الأول '25 - آذار '26
معدل موسميًا، <50 = تضخم



مؤشر تكاليف
الموظفين
تشرين الأول '25 - آذار '26
معدل موسميًا، <50 = تضخم



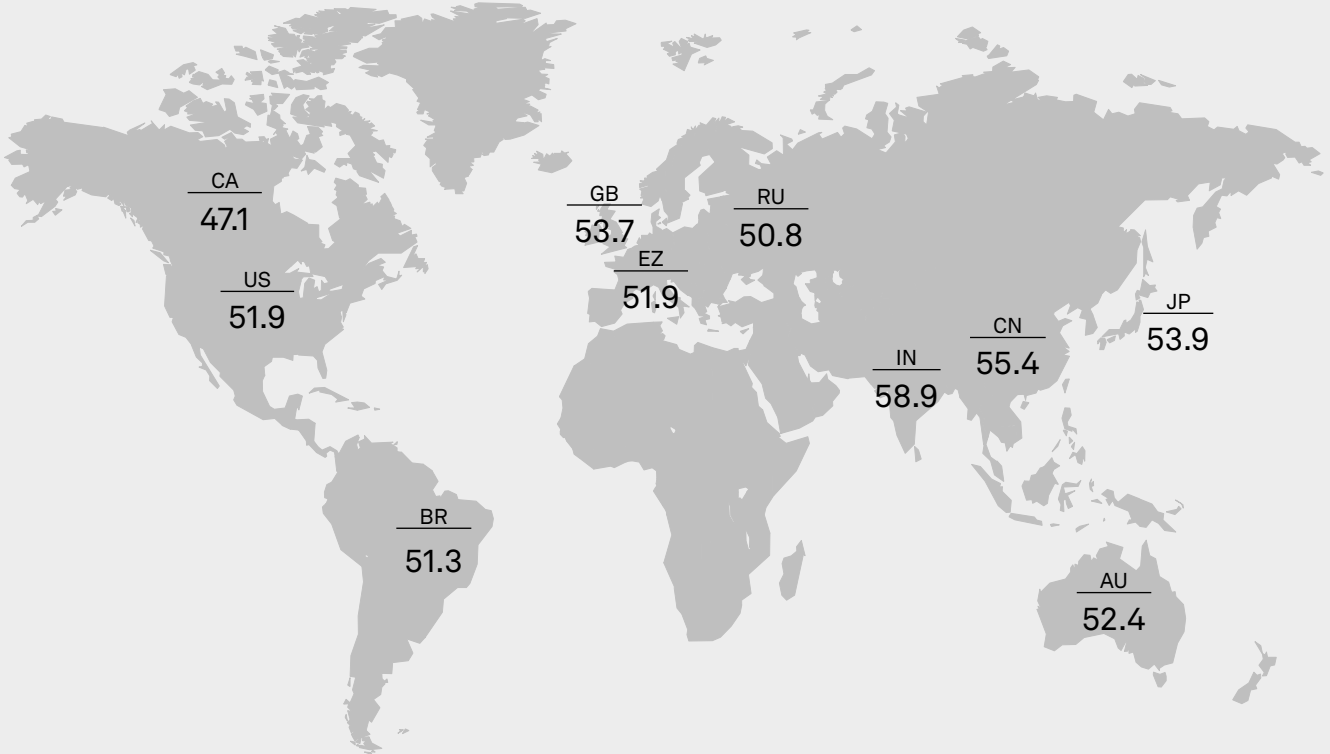
مؤشر أسعار
الإنتاج
تشرين الأول '25 - آذار '26
معدل موسميًا، <50 = تضخم



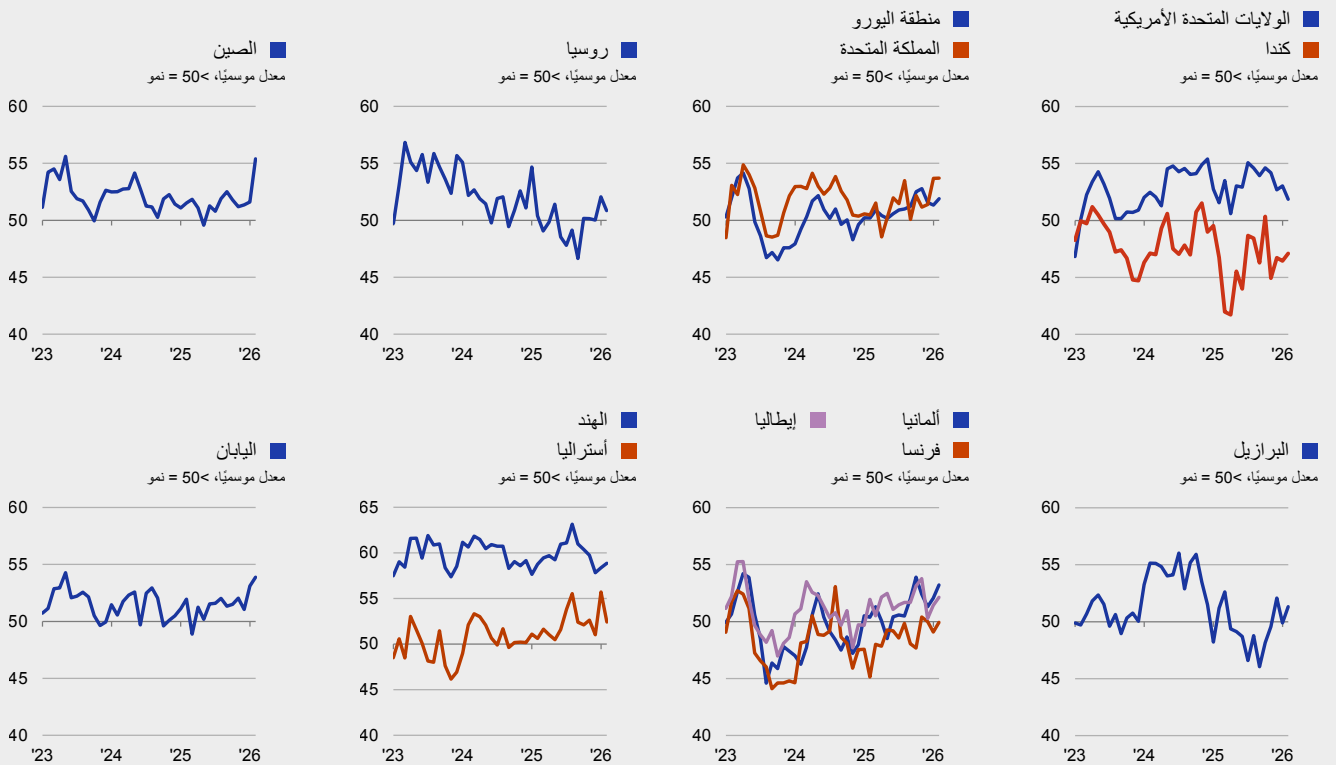
مؤشر PMI العالمي

مؤشر الإنتاج المركب هو متوسط محسوب وفق الناتج المحلي الإجمالي لمؤشر إنتاج التصنيع ومؤشر النشاط التجاري الخدمي.

مؤشر الإنتاج المركب، شباط 26
معدل موسميًا، < 50 = نمو منذ الشهر الماضي



مؤشر الإنتاج المركب



المنهجية

يتم إعداد مؤشر PMI® بلوم لبنان من قِبل مجموعة S&P Global من خلال الاستعانة بالرودود على الاستبيانات المرسلّة إلى مدراء المشتريات في هيئة تضم حوالي 400 شركة من شركات القطاع الخاص. والهيئة مقسّمة حسب الحجم التفصيلي للقطاعات وحجم القوى العاملة بالشركات، وبناءً على المساهمات في إجمالي الناتج المحلي. وتشمل القطاعات التي يغطيها المسح الزراعة والتعدين والتصنيع والإنشاءات والبيع بالجملة والبيع بالتجزئة والخدمات. جُمعت بيانات الدراسة للمرة الأولى في أيار 2013.

يتم جمع الرودود على الاستبيان في النصف الثاني من كل شهر ويشير إلى اتجاه التغيير مقارنة بالشهر السابق. يتم حساب مؤشر انتشار لكل متغير من متغيرات الاستبيان. المؤشر هو مجموع النسبة المئوية للاستجابات "الأعلى" ونصف النسبة المئوية من الرودود "غير المتغيرة". تتراوح المؤشرات بين 0 و 100، حيث القراءة الأعلى من 50 تشير إلى زيادة إجمالية مقارنة بالشهر السابق، وتشير القراءة الأقل من 50 إلى انخفاض عام. بعد ذلك يتم تعديل المؤشرات موسميًا.

القراءة الرئيسية هي مؤشر مدراء المشتريات (PMI). مؤشر PMI هو متوسط المؤشرات الخمسة التالية: الطلبات الجديدة (30%)، الإنتاج (25%)، التوظيف (20%)، مواعيد تسليم الموردين (15%)، ومخزون المشتريات (10%). عند حساب مؤشر PMI يتم عكس مؤشر مواعيد تسليم الموردين بحيث يتحرك في اتجاه مماثل للمؤشرات الأخرى.

لا يتم مراجعة بيانات الدراسة الأساسية بعد النشر، لكن قد تتم مراجعة العوامل الموسمية من وقت لآخر حسبما يتناسب، وهذا يؤثر على سلسلة البيانات المعدلة موسميًا.

لمزيد من المعلومات عن منهجية دراسة مؤشر PMI، يُرجى الاتصال بـ

economics@spglobal.com

تواريخ الدراسة

تم جمع البيانات خلال الفترة من 5 إلى 25 آذار 2026.

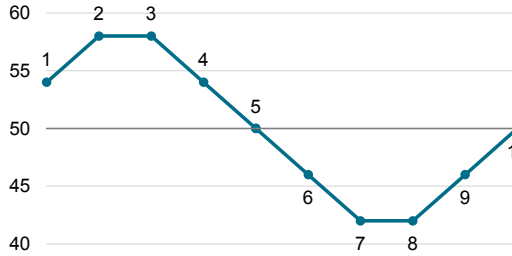
أسئلة الدراسة القطاع الخاص	الإنتاج
مواعيد تسليم الموردين	الطلبات الجديدة
مخزون المشتريات	طلبات التصدير الجديدة
أسعار مستلزمات الإنتاج	الإنتاج المستقبلي
أسعار المشتريات	التوظيف
تكاليف الموظفين	تراكم الأعمال غير المنجزة
أسعار الإنتاج	حجم المشتريات

احتساب المؤشر

أعلى بنسبة مئوية + (النسبة المئوية لعدم وجود تغيير) / 2

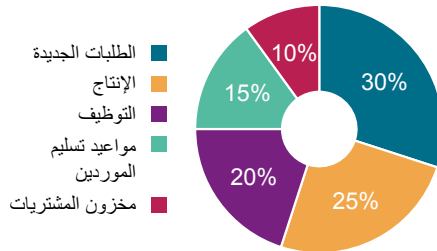
تفسير المؤشر

50.0 = عدم وجود أي تغيير منذ الشهر الماضي



1 نمو	6 انخفاض، بالمقارنة مع عدم تسجيل أي تغيير يُذكر
2 نمو، بمعدل سريع	7 انخفاض، بمعدل سريع
3 نمو، بنفس المعدل	8 انخفاض، بنفس المعدل
4 نمو، بمعدل أبطأ	9 انخفاض، بمعدل أبطأ
5 عدم وجود أي تغيير، بالمقارنة مع النمو المسجل	10 عدم تسجيل أي تغيير يُذكر، بالمقارنة مع الانخفاض المسجل

أوزان مكونات مؤشر مديري المشتريات



تغطية القطاعات

تتضمن بيانات مؤشر مديري المشتريات رودود من الشركات العاملة في القطاعات المُصنّفة وفقاً للرموز المقتبسة من التتقيح الرابع لتصنيف الصناعات الدولي الموحد:

C الصناعات التحويلية	M الأنشطة المهنية والعملية والتقنية
F الإنشاءات	N أنشطة الإدارة وخدمات الدعم
G التجارة بالجملة والتجارة بالتجزئة وتصليح السيارات والدراجات النارية	P التعليم*
H النقل والتخزين	Q أنشطة الصحة البشرية والعمل الاجتماعي*
I الفنادق وأنشطة خدمات المطاعم	R الفنون والتسلية والترفيه
J المعلومات والاتصالات	S أنشطة الخدمات الأخرى
K الأنشطة المالية والتأمينية	* القطاع الخاص

ملخص المؤشر

القطاع الخاص

معدل موسميًا، 50 = نمو منذ الشهر الماضي. *50 = عدم وجود تغير خلال الـ 12 شهرًا المقبلة.

مؤشر PMI	الإنتاج	الطلبات الجديدة	طلبات التصدير الجديدة	الإنتاج المستقبلي*	التوظيف	تراكم الأعمال غير المنجزة	حجم المشتريات	مواعيد تسليم الموردين	مخزون المشتريات	إجمالي أسعار مستلزمات الإنتاج	أسعار المشتريات	تكاليف الموظفين	أسعار الإنتاج
25' 10	50.6	50.2	49.8	33.5	51.1	51.0	51.5	49.2	51.1	52.3	52.4	50.2	52.2
25' 11	51.3	52.3	50.4	40.1	50.2	50.8	50.6	49.6	51.2	52.4	52.7	50.1	51.9
25' 12	51.2	52.2	49.6	36.7	49.8	51.1	50.9	49.8	50.7	52.5	53.0	50.0	52.1
26' 01	50.1	50.1	49.8	40.0	49.9	50.0	49.6	49.8	50.6	51.4	51.6	50.0	51.6
26' 02	51.2	51.7	49.6	42.9	50.2	51.5	50.9	49.8	51.2	53.1	53.2	50.2	52.5
26' 03	47.4	44.9	41.8	25.2	49.9	49.1	47.3	48.0	49.0	53.6	53.3	50.1	53.1

الاتصال

كريتي كورانا
اتصالات الشركات
S&P Global Market Intelligence
هاتف: +91-971-101-7186
kritikhurana@spglobal.com
press.mi@spglobal.com

جو هايز
خبير اقتصادي رئيسي
S&P Global Market Intelligence
هاتف: +44 1344 328 099
joe.hayes@spglobal.com

علي بلبل
كبير المحللين الاقتصاديين/رئيس الأبحاث
BLOMINVEST Bank
هاتف: +961 1 739 817
ali.bolbol@blominvestbank.com

نبذة عن مؤشرات مدراء المشتريات (PMI)

تغطي دراسات مؤشرات مدراء المشتريات (PMI®) الآن أكثر من 40 دولة ومنطقة رئيسية بما في ذلك منطقة اليورو "Eurozone". وقد أصبحت مؤشرات مدراء المشتريات (PMI®) أكثر الدراسات متابعة في العالم، كما أنها المفضلة لدى البنوك المركزية، والأسواق المالية، وصانعي القرار في مجالات الأعمال وذلك لغزنها على تقديم مؤشرات شهرية حديثة ودقيقة ومميزة للأنماط الاقتصادية.

www.spglobal.com/marketintelligence/en/mi/products/pmi

نبذة عن S&P Global

S&P Global (رمزها في بورصة نيويورك: SPGI) تقدم S&P Global معلومات هامة وأساسية. تقدم للحكومات والشركات والأفراد البيانات الصحيحة والخبرات والتكنولوجيا حتى يتمكنوا من اتخاذ القرارات عن قناعة. ومن خلال مساعدة عملائنا على تقييم الاستثمارات الجديدة وتوجيههم في مجالات البيئة والمجتمع والحكومة وانتقال الطاقة عبر سلاسل التوريد، نفتح فرصًا جديدة ونتغلب على التحديات ونسرع من تقدم العالم إلى الأمام.

تسعى العديد من المؤسسات الرائدة عالميًا للحصول على خدماتنا على توفير التصنيفات الائتمانية والمعيير والتحليلات وحلول سير العمل في أسواق رأس المال والسلع والسيارات على مستوى العالم. ومع كل عرض من عروضنا، نساعد المؤسسات الرائدة في العالم على التخطيط اليوم من أجل الغد.

www.spglobal.com

حول BLOMINVEST BANK

تأسس BLOMINVEST BANK في العام 1994 وهو الزراع الاستثمارية لبنك BLOM Bank SAL، أحد أكبر المصارف في لبنان. وفي إطار الرؤية التوسعية في منطقة الشرق الأوسط وشمال أفريقيا، قمنا بتأسيس زراع استثمارية في المملكة العربية السعودية BLOMINVEST KSA، وقمنا بإطلاق ثلاث شركات وساطة وتداول في مصر وسوريا والأردن، وهي تحديداً "BLOM Bank Egypt Securities" و "Financial Services" و "Syria and Overseas for Financial Services". وتعدّ BLOMINVEST BANK إحدى المؤسسات القليلة في منطقة الشرق العربي التي تقدم الخدمات المصرفية الخاصة والخدمات المصرفية الاستثمارية وإدارة الأصول والوساطة والخدمات البحثية في موقع واحد. وبناءً على سجل إنجازاته الحافل، لا يزال بنك BLOMINVEST BANK حتى اليوم البنك المصرف المحلي الحائز على أكبر عدد من الجوائز. لمزيد من المعلومات، يُرجى زيارة الموقع الإلكتروني www.blominvestbank.com

إخلاء مسؤولية

تؤول ملكية حقوق الملكية الفكرية الخاصة بالبيانات الواردة هنا إلى شركة S&P Global أو الشركات التابعة لها أو بترخيص منها. ولا يسمح بأي استخدام غير مصرح، يتضمن على سبيل المثال لا الحصر، النسخ، أو النشر، أو التوزيع، أو النقل للبيانات بأية وسيلة كانت دون موافقة مسبقة من شركة S&P Global. ولا تتحمل شركة S&P Global أية مسؤولية، أو التزام جيل المحتوى أو المعلومات ("البيانات") الواردة في هذا التقرير، أو أي أخطاء، أو عدم الدقة، أو عمليات الحذف، أو تأخير للبيانات، أو عن أي إجراء يتخذ على أساس هذا التقرير. ولا تتحمل S&P Global أية مسؤولية في أي حال من الأحوال عن الأضرار الخاصة، أو العارضة، أو التبعية التي تنتج عن استخدام البيانات الواردة في التقرير. مؤشر مدراء المشتريات PMI® هي إشارات تجارية أو علامات تجارية مسجلة باسم S&P Global Inc أو حاصلة على ترخيص بـ المحدود و/أو لشركائها التابعة.

تم نشر هذا المحتوى بواسطة S&P Global Market Intelligence وليس بواسطة S&P Global Ratings، وهو قسم من S&P Global يُدار بشكل منفصل. يُحظر إعادة إنتاج أي معلومات أو بيانات أو مواد، بما في ذلك التصنيفات ("المحتوى") بأي شكل من الأشكال إلا بإذن كتابي مُسبق من الطرف المعنى. ولا يضمن هذا الطرف والشركات التابعة له والموردون ("موفر المحتوى") دقة أي محتوى أو كفايته أو اكتماله أو توقيتته أو توفره، كما أنهم غير مسؤولين عن أي أخطاء أو سوء (إهمال أو غير ذلك)، بعض النظر عن السبب، أو عن النتائج المترتبة على استخدام هذا المحتوى. إن يتحمل موفر المحتوى بأي حال من الأحوال المسؤولية عن أي أضرار أو تكاليف أو نفقات أو رسوم قانونية أو خسائر الأرباح وتكاليف الفرصة البديلة) فيما يتعلق بأي استخدام للمحتوى.